



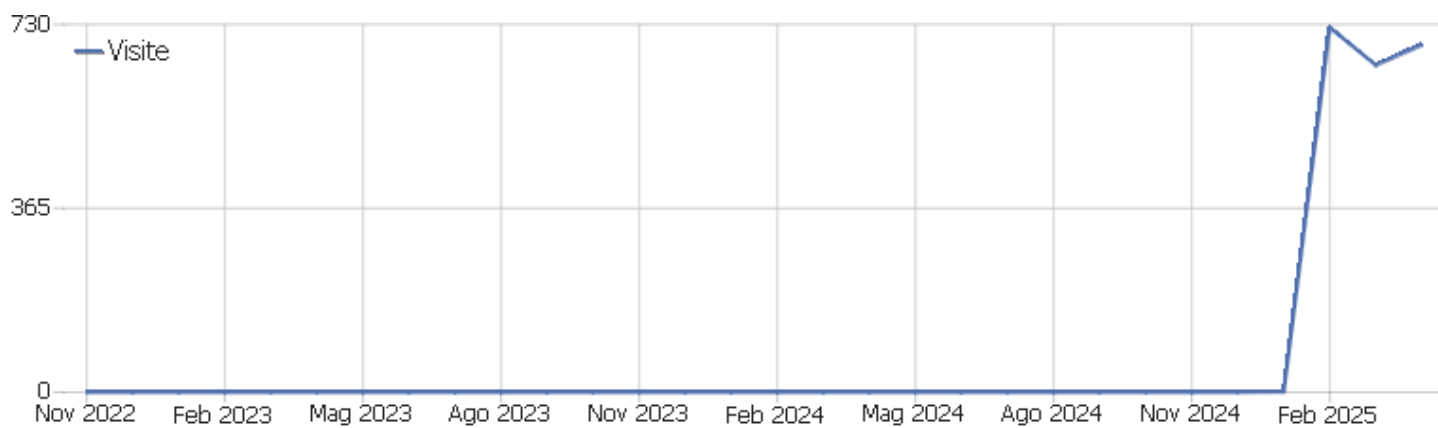
Web Analytics Italia

Amministrazione trasparente Libero Consorzio
Comunale di Enna [1]

Arco temporale: Aprile 2025























Amministrazione trasparente - Casa di vetro

Sommario delle visite



Nome	Valore
Visitatori unici	419
Visite	689
Azioni nel sito	2.959
Numero massimo di azioni in una visita	113
Azioni per visita	4
Durata media delle visite (in secondi)	00:03:30
% rimbalzi	40%

Paese

Paese	Visite	Azioni nel sito	Azioni per visita	Tempo medio sul sito	% rimbalzi	Ricavo
 Italia	614	2.650	4	00:03:38	38%	0 €
 Russia	14	140	10	00:03:42	57%	0 €
 Turchia	14	14	1	00:00:00	100%	0 €
 Stati Uniti	6	11	2	00:00:16	50%	0 €
 Francia	5	13	3	00:00:46	40%	0 €
 Austria	4	17	4	00:00:36	0%	0 €
 Germania	4	35	9	00:04:54	25%	0 €
 Canada	3	24	8	00:03:53	33%	0 €
 Malta	3	3	1	00:00:00	100%	0 €
 Regno Unito	3	12	4	00:12:12	33%	0 €
 Svezia	3	3	1	00:00:00	100%	0 €
 Cina	2	2	1	00:00:00	100%	0 €
 Israele	2	3	2	00:00:03	50%	0 €
 Polonia	2	5	3	00:01:10	50%	0 €
 Spagna	2	3	2	00:01:06	50%	0 €
 Svizzera	2	3	2	00:00:12	50%	0 €
 Brasile	1	2	2	00:01:03	0%	0 €
 Cipro	1	2	2	00:00:06	0%	0 €
 Iran	1	9	9	00:20:58	0%	0 €
 Kenya	1	2	2	00:00:59	0%	0 €
 Norvegia	1	4	4	00:20:41	0%	0 €
 Paesi Bassi	1	2	2	00:00:10	0%	0 €

Continente

Continente	Visite	Azioni nel sito	Azioni per visita	Tempo medio sul sito	% rimbalzi	Ricavo
Europa	673	2.906	4	00:03:31	40%	0 €
Nord America	9	35	4	00:01:28	44%	0 €
Asia	5	14	3	00:04:13	60%	0 €
Africa	1	2	2	00:00:59	0%	0 €
America del Sud	1	2	2	00:01:03	0%	0 €























Regione

Regione	Visite	Azioni nel sito	Azioni per visita	Tempo medio sul sito	% rimbalzi	Ricavo
? Sconosciuto	515	2.444	5	00:03:51	35%	0 €
 Lazio, Italia	82	283	4	00:02:32	50%	0 €
 Campania, Italia	35	111	3	00:02:45	49%	0 €
 Ankara, Turchia	14	14	1	00:00:00	100%	0 €
 Liguria, Italia	13	24	2	00:02:06	54%	0 €
 Illinois, Stati Uniti	5	10	2	00:00:19	40%	0 €
 Ontario, Canada	3	24	8	00:03:53	33%	0 €
 Veneto, Italia	3	4	1	00:00:07	67%	0 €
 Île-de-France, Francia	3	10	3	00:01:08	33%	0 €
 Calabria, Italia	2	3	2	00:00:39	50%	0 €
 England, Regno Unito	2	9	5	00:01:02	50%	0 €
 Hauts-de-France, Francia	2	3	2	00:00:13	50%	0 €
 Umbria, Italia	2	6	3	00:06:20	50%	0 €
 Abruzzo, Italia	1	1	1	00:00:00	100%	0 €
 Marsaskala, Malta	1	1	1	00:00:00	100%	0 €
 Møre og Romsdal, Norvegia	1	4	4	00:20:41	0%	0 €
 Rio de Janeiro, Brasile	1	2	2	00:01:03	0%	0 €
 Scotland, Regno Unito	1	3	3	00:34:34	0%	0 €
 Solothurn, Svizzera	1	1	1	00:00:00	100%	0 €
 Trentino-Alto Adige, Italia	1	1	1	00:00:00	100%	0 €
 Virginia, Stati Uniti	1	1	1	00:00:00	100%	0 €

Lingua del browser

Lingua	Visite	Azioni nel sito	Azioni per visita	Tempo medio sul sito	% rimbalzi	Tasso di conversione
Italiano	668	2.934	4	00:03:36	38%	0%
Sconosciuto	12	12	1	00:00:00	100%	0%
Inglese	7	10	1	00:00:03	71%	0%
Francese	1	1	1	00:00:00	100%	0%
Portoghese	1	2	2	00:01:03	0%	0%




Città

Città	Visite	Azioni nel sito	Azioni per visita	Tempo medio sul sito	% rimbalzi	Ricavo
 Milan, Italia	397	2.025	5	00:04:24	30%	0 €
 Rome, Lazio, Italia	58	237	4	00:03:08	43%	0 €
 Trecase, Campania, Italia	20	50	3	00:02:30	65%	0 €
 Rho, Italia	18	43	2	00:00:30	50%	0 €
 Ankara, Ankara, Turchia	14	14	1	00:00:00	100%	0 €
 Aprilia, Lazio, Italia	13	23	2	00:01:22	77%	0 €
 Naples, Campania, Italia	12	55	5	00:02:19	25%	0 €
 Taganrog, Russia	8	131	16	00:06:24	38%	0 €
 Genoa, Liguria, Italia	6	7	1	00:03:49	83%	0 €
 Chicago, Illinois, Stati Uniti	5	10	2	00:00:19	40%	0 €
 Lavagna, Liguria, Italia	5	11	2	00:00:24	40%	0 €
 Moscow, Russia	5	8	2	00:00:05	80%	0 €
 San Cesario di Lecce, Italia	5	11	2	00:00:12	60%	0 €
 Como, Italia	4	8	2	00:05:31	25%	0 €
 Krefeld, Germania	4	35	9	00:04:54	25%	0 €
 Bagni di Tivoli, Lazio, Italia	3	4	1	00:00:07	67%	0 €
 Brescia, Italia	3	3	1	00:00:00	100%	0 €
 Colle Monfortani, Lazio, Italia	3	10	3	00:02:02	33%	0 €
 Gallarate, Italia	3	7	2	00:01:36	33%	0 €
 La Muddizza, Italia	3	13	4	00:03:22	33%	0 €
 Nova Milanese, Italia	3	13	4	00:02:14	0%	0 €
 Palazzolo dello Stella, Italia	3	4	1	00:05:50	67%	0 €
 Paris, Île-de-France, Francia	3	10	3	00:01:08	33%	0 €
Altri	91	227	3	00:02:14	53%	0 €

Codice della lingua

Lingua	Visite	Azioni nel sito	Azioni per visita	Tempo medio sul sito	% rimbalzi	Tasso di conversione
Italiano (it)	668	2.934	4	00:03:36	38%	0%
Sconosciuto (xx)	12	12	1	00:00:00	100%	0%
Inglese - Stati Uniti (en-us)	4	7	2	00:00:06	50%	0%
Inglese (en)	3	3	1	00:00:00	100%	0%
Francese (fr)	1	1	1	00:00:00	100%	0%
Portoghese - Brasile (pt-br)	1	2	2	00:01:03	0%	0%



Tipo di dispositivo

Tipo di dispositivo	Visite	Azioni nel sito	Azioni per visita	Tempo medio sul sito	% rimbalzi	Ricavo
 Desktop	554	2.610	5	00:03:57	35%	0 €
 Smartphone	131	344	3	00:01:40	59%	0 €
 Tablet	4	5	1	00:00:04	75%	0 €




















Modello dispositivo

Modello dispositivo	Visite	Azioni nel sito	Azioni per visita	Tempo medio sul sito	% rimbalzi	Ricavo
Generico Desktop	533	2.578	5	00:04:06	33%	0 €
Apple - iPhone	61	155	3	00:01:38	56%	0 €
Apple - Generico Desktop	21	32	2	00:00:13	81%	0 €
SM-A137F	6	69	12	00:02:46	17%	0 €
SM-A346B	6	9	2	00:00:56	67%	0 €
SM-A546B	4	10	3	00:08:13	50%	0 €
ASUS_Z01KS	2	13	7	00:04:18	0%	0 €
Generico Smartphone	2	2	1	00:00:00	100%	0 €
SM-A556B	2	3	2	00:00:01	50%	0 €
SM-F946B	2	9	5	00:01:43	0%	0 €
SM-T819	2	2	1	00:00:00	100%	0 €
T774H	2	4	2	00:00:56	50%	0 €
23108RN04Y	1	2	2	00:00:17	0%	0 €
23117RA68G	1	1	1	00:00:00	100%	0 €
2107113SG	1	1	1	00:00:00	100%	0 €
2109119DG	1	3	3	00:02:42	0%	0 €
2201117PG	1	1	1	00:00:00	100%	0 €
2201117SY	1	1	1	00:00:00	100%	0 €
2209116AG	1	1	1	00:00:00	100%	0 €
21081111RG	1	1	1	00:00:00	100%	0 €
22101316UG	1	1	1	00:00:00	100%	0 €
Apple - iPad	1	2	2	00:00:17	0%	0 €
BRP-NX1M	1	1	1	00:00:00	100%	0 €
Altri	35	58	2	00:01:21	71%	0 €












Marca dispositivo

Marca dispositivo	Visite	Azioni nel sito	Azioni per visita	Tempo medio sul sito	% rimbalzi	Ricavo
Sconosciuto	605	2.769	5	00:03:48	37%	0 €
 Apple	83	189	2	00:01:15	61%	0 €
 Huawei	1	1	1	00:00:00	100%	0 €

Versioni Sistema Operativo

Versione sistema operativo	Visite	Azioni nel sito	Azioni per visita	Tempo medio sul sito	% rimbalzi	Tasso di conversione
 Windows 10	309	1.879	6	00:04:44	27%	0%
 Windows 11	204	675	3	00:03:30	37%	0%
 Android 14.0	32	53	2	00:01:25	69%	0%
ios iOS 18.3	24	44	2	00:01:08	58%	0%
ios iOS 17.4	21	48	2	00:02:15	62%	0%
 Windows 8	16	16	1	00:00:00	100%	0%
 Android 12.0	10	73	7	00:01:39	50%	0%
ios iOS 18.4	10	43	4	00:01:57	30%	0%
 Mac 10.15	9	18	2	00:00:17	78%	0%
 Android 11.0	8	16	2	00:01:46	75%	0%
 Android 13.0	7	10	1	00:01:26	57%	0%
 Mac 10.14	5	5	1	00:00:00	100%	0%
 Android 15.0	4	6	2	00:00:12	50%	0%
 Android 10.0	3	13	4	00:07:55	33%	0%
 Mac 11.0	3	3	1	00:00:00	100%	0%
 Windows 7	3	6	2	00:00:56	33%	0%
 Android 7.0	2	2	1	00:00:00	100%	0%
 Android 7.1	2	13	7	00:04:18	0%	0%
 Android 9.0	2	3	2	00:00:07	50%	0%
 Android 10	2	2	1	00:00:00	100%	0%
 Android 4.4	1	1	1	00:00:00	100%	0%
 GNU/Linux 5.15	1	2	2	00:01:03	0%	0%
ios iOS 15.8	1	1	1	00:00:00	100%	0%
Altri	10	27	3	00:00:45	50%	0%

Browser

Browser	Visite	Azioni nel sito	Azioni per visita	Tempo medio sul sito	% rimbalzi	Ricavo
 Chrome	345	1.473	4	00:03:44	35%	0 €
 Microsoft Edge	139	921	7	00:05:10	24%	0 €
 Chrome Mobile	68	187	3	00:01:45	60%	0 €
 Mobile Safari	51	133	3	00:01:47	57%	0 €
 Firefox	37	173	5	00:04:48	27%	0 €
 Internet Explorer	16	16	1	00:00:00	100%	0 €
 Headless Chrome	12	12	1	00:00:00	100%	0 €
 Safari	7	16	2	00:00:22	71%	0 €
 Chrome Mobile iOS	6	10	2	00:00:16	50%	0 €
Google Search App	5	14	3	00:01:22	40%	0 €
 MIUI Browser	2	2	1	00:00:00	100%	0 €
 Opera	1	2	2	00:00:52	0%	0 €









Famiglie Sistema Operativo

Famiglia sistema operativo	Visite	Azioni nel sito	Azioni per visita	Tempo medio sul sito	% rimbalzi	Tasso di conversione
 Windows	532	2.576	5	00:04:06	33%	0%
 Android	73	192	3	00:01:38	63%	0%
 iOS	62	157	3	00:01:36	55%	0%
 Mac	21	32	2	00:00:13	81%	0%
 GNU/Linux	1	2	2	00:01:03	0%	0%

Motori browser

Motore browser	Visite	Azioni nel sito	Azioni per visita	Tempo medio sul sito	% rimbalzi	Tasso di conversione
Blink (Chrome, Opera)	565	2.595	5	00:03:46	37%	0%
WebKit (Safari)	66	161	2	00:01:27	59%	0%
Gecko (Firefox)	37	173	5	00:04:48	27%	0%
Trident (IE)	16	16	1	00:00:00	100%	0%
Sconosciuto	5	14	3	00:01:22	40%	0%

Plugin Browser

Plugin	Visite	% Visite
 Cookie	689	100%
 Pdf	581	84%
 Silverlight	14	2%
 Flash	0	0%
 Java	0	0%
 Quicktime	0	0%
 Realplayer	0	0%
 Windowsmedia	0	0%

Visite per ora locale

Ora locale - ora (inizio della visita)	Visite	Azioni nel sito	Azioni per visita	Tempo medio sul sito	% rimbalzi	Tasso di conversione
00	10	34	3	00:02:51	50%	0%
01	9	32	4	00:01:22	56%	0%
02	4	11	3	00:03:26	25%	0%
03	3	5	2	00:00:06	33%	0%
04	0	0	0	00:00:00	0%	0%
05	3	30	10	00:01:47	33%	0%
06	2	3	2	00:00:01	50%	0%
07	15	66	4	00:03:56	73%	0%
08	45	301	7	00:05:32	36%	0%
09	78	350	5	00:04:02	29%	0%
10	85	366	4	00:05:01	28%	0%
11	82	341	4	00:03:55	32%	0%
12	67	518	8	00:04:36	33%	0%
13	45	223	5	00:04:22	33%	0%
14	34	111	3	00:02:12	35%	0%
15	42	109	3	00:01:45	57%	0%
16	23	63	3	00:02:08	52%	0%
17	29	90	3	00:02:06	48%	0%
18	28	72	3	00:02:07	46%	0%
19	23	82	4	00:02:23	48%	0%
20	9	33	4	00:02:35	33%	0%
21	18	40	2	00:02:58	44%	0%
22	26	58	2	00:00:38	73%	0%
23	9	21	2	00:00:37	78%	0%

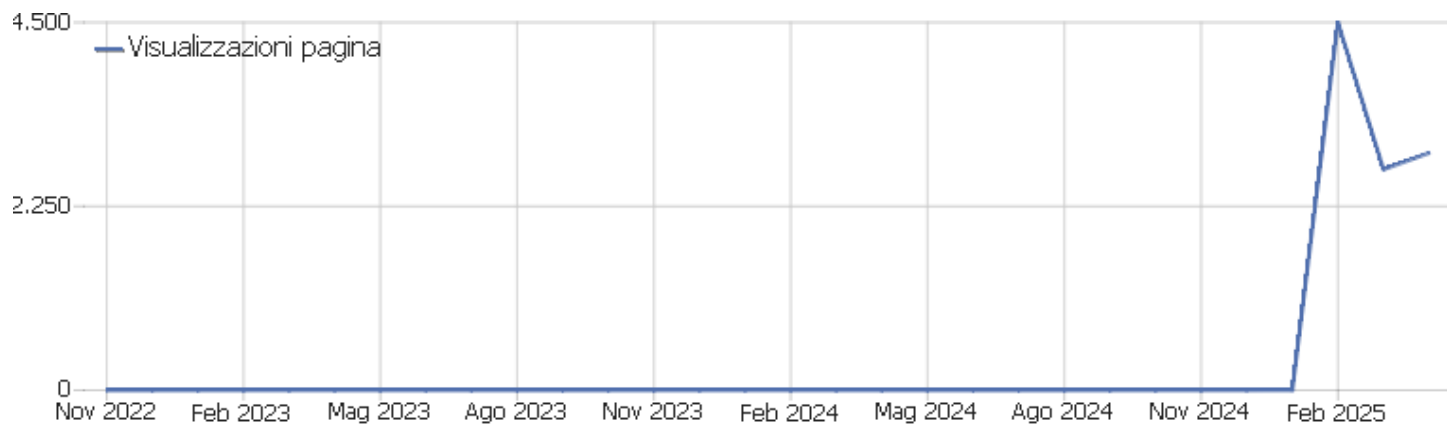
Visits per hour in the site's timezone

Ora del sito — ora (inizio della visita)	Visite	Azioni nel sito	Azioni per visita	Tempo medio sul sito	% rimbalzi	Ricavo
00	10	34	3	00:02:51	50%	0 €
01	9	32	4	00:01:22	56%	0 €
02	5	12	2	00:02:45	40%	0 €
03	2	4	2	00:00:09	0%	0 €
04	0	0	0	00:00:00	0%	0 €
05	4	31	8	00:01:20	50%	0 €
06	2	3	2	00:00:01	50%	0 €
07	15	66	4	00:03:56	73%	0 €
08	44	300	7	00:05:40	34%	0 €
09	77	348	5	00:04:04	30%	0 €
10	84	365	4	00:05:04	27%	0 €
11	83	342	4	00:03:52	33%	0 €
12	68	532	8	00:04:59	32%	0 €
13	45	210	5	00:03:41	36%	0 €
14	35	113	3	00:02:10	34%	0 €
15	42	109	3	00:01:45	57%	0 €
16	24	64	3	00:02:03	54%	0 €
17	30	92	3	00:02:02	47%	0 €
18	27	70	3	00:02:11	48%	0 €
19	22	81	4	00:02:29	45%	0 €
20	9	33	4	00:02:35	33%	0 €
21	18	40	2	00:02:58	44%	0 €
22	25	57	2	00:00:39	72%	0 €
23	9	21	2	00:00:37	78%	0 €

Visite per giorno della settimana

Giorno della settimana	Visite	Azioni nel sito	Azioni per visita	Tempo medio sul sito	% rimbalzi	Tasso di conversione
lunedì	125	489	4	00:03:12	50%	0%
martedì	164	750	5	00:04:05	41%	0%
mercoledì	166	803	5	00:03:38	29%	0%
giovedì	111	526	5	00:03:48	39%	0%
venerdì	78	245	3	00:02:57	37%	0%
sabato	21	60	3	00:01:56	57%	0%
domenica	24	86	4	00:01:40	50%	0%

Azioni - Metriche principali



Nome	Valore
Visualizzazioni pagina	2.903
Visualizzazioni uniche	2.235
Download	2
Download Unici	2
Outlinks (link esterni)	54
Link esterni unici	48
Ricerche	0
Parole chiave uniche	0

URL delle pagine

URL pagina	Visualizzazioni pagina	Visualizzazioni uniche	Tempo medio sulla pagina	% rimbalzi	% uscite
/L190/	479	326	00:01:04	28%	50%
/L190/sezione/show/ - Altri	326	281	00:00:49	71%	35%
/L190/ - Altri	184	156	00:00:32	59%	37%
/L190/?idSezione=36&id=&sort=&activePage=&a	99	81	00:00:39	11%	11%
/L190/?idSezione=13&id=&sort=&activePage=&a	81	74	00:00:26	71%	72%
/L190/?idSezione=&activePage=&search=	113	54	00:00:08	0%	7%
/L190/?idSezione=21&id=&sort=&activePage=&a	54	44	00:00:06	0%	5%
/L190/?idSezione=10&id=&sort=&activePage=&a	58	41	00:00:06	0%	5%
/L190/?idSezione=9&id=&sort=&activePage=&am	54	37	00:00:25	0%	0%
/L190/?idSezione=45&id=&sort=&activePage=&a	47	36	00:00:34	75%	36%
/L190/?idSezione=811&id=&sort=&activePage=&	41	32	00:00:25	8%	9%
/L190/?idSezione=12&id=&sort=&activePage=&a	46	31	00:00:07	0%	3%
/L190/?idSezione=2751&id=&sort=&activePage=	43	30	00:00:12	0%	7%
/L190/?idSezione=17&id=&sort=&activePage=&a	40	29	00:00:15	0%	3%
/L190/?idSezione=166434&id=&sort=&activePag	37	25	00:01:29	50%	24%
/L190/?idSezione=82304&id=&sort=&activePage	33	22	00:01:18	50%	23%
/L190/?search=&idSezione=36&activePage=1&id	23	21	00:00:36	50%	19%
/L190/?idSezione=14&id=&sort=&activePage=&a	29	20	00:00:04	0%	0%
/L190/sezione/show/110201?sort=&search=&idSezio	23	20	00:02:39	38%	40%
/L190/sezione/show/160096?sort=&search=&idSezio	21	19	00:01:07	59%	58%
/L190/atto/lista?idSezione=70&sort=&activePage=	23	18	00:01:23	73%	56%
/L190/?idSezione=1113&id=&sort=&activePage=	21	16	00:02:33	0%	31%
/L190/?idSezione=1311&id=&sort=&activePage=	22	15	00:00:10	0%	0%
Altri	1.006	807	00:01:01	44%	29%

Pagine di entrata

URL pagina di entrata	Entrate	Rimbalzi	% rimbalzi
/L190/	290	81	28%
/L190/sezione/show/ - Altri	34	24	71%
/L190/ - Altri	54	32	59%
/L190/?idSezione=36&id=&sort=&activePage=&a	53	6	11%
/L190/?idSezione=13&id=&sort=&activePage=&a	65	46	71%
/L190/?idSezione=&activePage=&search=	5	0	0%
/L190/?idSezione=21&id=&sort=&activePage=&a	0	0	0%
/L190/?idSezione=10&id=&sort=&activePage=&a	0	0	0%
/L190/?idSezione=9&id=&sort=&activePage=&am	0	0	0%
/L190/?idSezione=45&id=&sort=&activePage=&a	12	9	75%
/L190/?idSezione=811&id=&sort=&activePage=&	13	1	8%
/L190/?idSezione=12&id=&sort=&activePage=&a	0	0	0%
/L190/?idSezione=2751&id=&sort=&activePage=	0	0	0%
/L190/?idSezione=17&id=&sort=&activePage=&a	5	0	0%
/L190/?idSezione=166434&id=&sort=&activePag	4	2	50%
/L190/?idSezione=82304&id=&sort=&activePage	2	1	50%
/L190/?search=&idSezione=36&activePage=1&id	2	1	50%
/L190/?idSezione=14&id=&sort=&activePage=&a	0	0	0%
/L190/sezione/show/110201?sort=&search=&idSezio	8	3	38%
/L190/sezione/show/160096?sort=&search=&idSezio	17	10	59%
/L190/atto/lista?idSezione=70&sort=&activePage=	11	8	73%
/L190/?idSezione=1113&id=&sort=&activePage=	0	0	0%
/L190/?idSezione=1311&id=&sort=&activePage=	1	0	0%
Altri	113	50	44%

Titoli delle pagine di entrata

Titolo pagina di entrata	Entrate	Rimbalzi	% rimbalzi
Amministrazione Trasparente	297	81	27%
Amministrazione Trasparente - Atti generali	67	17	25%
Amministrazione Trasparente - Bandi di concorso	66	47	71%
Amministrazione Trasparente - Organigramma	45	23	51%
Amministrazione Trasparente - Determinazioni e Ordinanze	30	22	73%
Amministrazione Trasparente - Articolazione degli Uffici	13	1	8%
Amministrazione Trasparente - Delibera a contrarre o at	18	13	72%
Amministrazione Trasparente - Telefono e Posta elettronica	16	5	31%
Amministrazione Trasparente - SETTORE III - Territorio	11	7	64%
Amministrazione Trasparente - Provvedimenti organi indi	11	8	73%
Amministrazione Trasparente - Provvedimenti	5	0	0%
Amministrazione Trasparente - Anno 2024	10	10	100%
Amministrazione Trasparente - PIAO - Piano Integrato di	8	2	25%
Amministrazione Trasparente - Personale	1	1	100%
Amministrazione Trasparente - SETTORE I - Affari Genera	5	4	80%
Amministrazione Trasparente - Bilancio Preventivo	2	1	50%
Amministrazione Trasparente - Società partecipate	6	2	33%
Amministrazione Trasparente - Estratti degli Atti	3	1	33%
Amministrazione Trasparente - Tipologie di procedimento	2	2	100%
Amministrazione Trasparente - Anno 2019	5	2	40%
Amministrazione Trasparente - Atti Amministrativi PNRR	5	2	40%
Amministrazione Trasparente - Titolari di incarichi pol	2	0	0%
Amministrazione Trasparente - Anno 2021	3	3	100%
Altri	57	20	35%

Pagine di uscita

URL pagina di uscita	Uscite	Visualizzazioni uniche	% uscite
/L190/	164	326	50%
/L190/sezione/show/ - Altri	99	281	35%
/L190/ - Altri	57	156	37%
/L190/?idSezione=36&id=&sort=&activePage=&a	9	81	11%
/L190/?idSezione=13&id=&sort=&activePage=&a	53	74	72%
/L190/?idSezione=&activePage=&search=	4	54	7%
/L190/?idSezione=21&id=&sort=&activePage=&a	2	44	5%
/L190/?idSezione=10&id=&sort=&activePage=&a	2	41	5%
/L190/?idSezione=9&id=&sort=&activePage=&am	0	37	0%
/L190/?idSezione=45&id=&sort=&activePage=&a	13	36	36%
/L190/?idSezione=811&id=&sort=&activePage=&	3	32	9%
/L190/?idSezione=12&id=&sort=&activePage=&a	1	31	3%
/L190/?idSezione=2751&id=&sort=&activePage=	2	30	7%
/L190/?idSezione=17&id=&sort=&activePage=&a	1	29	3%
/L190/?idSezione=166434&id=&sort=&activePag	6	25	24%
/L190/?idSezione=82304&id=&sort=&activePage	5	22	23%
/L190/?search=&idSezione=36&activePage=1&id	4	21	19%
/L190/?idSezione=14&id=&sort=&activePage=&a	0	20	0%
/L190/sezione/show/110201?sort=&search=&idSezio	8	20	40%
/L190/sezione/show/160096?sort=&search=&idSezio	11	19	58%
/L190/atto/lista?idSezione=70&sort=&activePage=	10	18	56%
/L190/?idSezione=1113&id=&sort=&activePage=	5	16	31%
/L190/?idSezione=1311&id=&sort=&activePage=	0	15	0%
Altri	230	807	29%

Titoli delle pagine di uscita

Titolo pagina di uscita	Uscite	Visualizzazioni uniche	% uscite
Amministrazione Trasparente	270	332	81%
Amministrazione Trasparente - Atti generali	65	78	83%
Amministrazione Trasparente - Bandi di concorso	65	72	90%
Amministrazione Trasparente - Organigramma	47	59	80%
Amministrazione Trasparente - Determinazioni e Ordinanze	29	31	94%
Amministrazione Trasparente - Articolazione degli Uffici	11	24	46%
Amministrazione Trasparente - Delibera a contrarre o at	19	20	95%
Amministrazione Trasparente - Telefono e Posta elettronica	12	17	71%
Amministrazione Trasparente - SETTORE III - Territorio	13	16	81%
Amministrazione Trasparente - Organizzazione	3	14	21%
Amministrazione Trasparente - Provvedimenti organi indi	13	13	100%
Amministrazione Trasparente - Provvedimenti	5	12	42%
Amministrazione Trasparente - Anno 2024	10	11	91%
Amministrazione Trasparente - PIAO - Piano Integrato di	6	10	60%
Amministrazione Trasparente - Bilanci	1	9	11%
Amministrazione Trasparente - Disposizioni generali	2	9	22%
Amministrazione Trasparente - Personale	2	9	22%
Amministrazione Trasparente - SETTORE I - Affari Generali	5	9	56%
Amministrazione Trasparente - Bilancio Preventivo	4	8	50%
Amministrazione Trasparente - Società partecipate	5	8	63%
Amministrazione Trasparente - Estratti degli Atti	4	7	57%
Amministrazione Trasparente - Altri contenuti	2	6	33%
Amministrazione Trasparente - Tipologie di procedimento	5	6	83%
Altri	91	132	69%

Titoli delle pagine

Titolo pagina	Visualizzazioni pagina	Visualizzazioni uniche	Tempo medio sulla pagina	% rimbalzi	% uscite
Amministrazione Trasparente	475	332	00:02:16	27%	81%
Nome pagina non definita	1.561	271	00:00:00	0%	0%
Amministrazione Trasparente - Atti generali	115	78	00:02:18	25%	83%
Amministrazione Trasparente - Bandi di concorso	86	72	00:01:01	71%	90%
Amministrazione Trasparente - Organigramma	96	59	00:01:41	51%	80%
Amministrazione Trasparente - Determinazioni e Ordinanze	32	31	00:00:55	73%	94%
Amministrazione Trasparente - Articolazione degli Uffici	27	24	00:01:07	8%	46%
Amministrazione Trasparente - Delibera a contrarre o a non contrarre	29	20	00:01:35	72%	95%
Amministrazione Trasparente - Telefono e Posta elettronica	21	17	00:03:55	31%	71%
Amministrazione Trasparente - SETTORE III - Territorio	29	16	00:02:53	64%	81%
Amministrazione Trasparente - Organizzazione	17	14	00:00:08	0%	21%
Amministrazione Trasparente - Provvedimenti organi indiziari	14	13	00:02:02	73%	100%
Amministrazione Trasparente - Provvedimenti	15	12	00:00:53	0%	42%
Amministrazione Trasparente - Anno 2024	13	11	00:00:01	100%	91%
Amministrazione Trasparente - PIAO - Piano Integrato di Azioni	13	10	00:02:54	25%	60%
Amministrazione Trasparente - Bilanci	10	9	00:00:04	0%	11%
Amministrazione Trasparente - Disposizioni generali	11	9	00:00:27	0%	22%
Amministrazione Trasparente - Personale	15	9	00:00:06	100%	22%
Amministrazione Trasparente - SETTORE I - Affari Generali	9	9	00:02:33	80%	56%
Amministrazione Trasparente - Bilancio Preventivo	16	8	00:02:00	50%	50%
Amministrazione Trasparente - Società partecipate	11	8	00:00:20	33%	63%
Amministrazione Trasparente - Estratti degli Atti	8	7	00:01:42	33%	57%
Amministrazione Trasparente - Altri contenuti	7	6	00:01:16	0%	33%
Altri	273	185	00:01:20	39%	52%

Parole Chiave di Ricerca sul Sito

Non c'è nessun dato in questo report.

Pagine risultanti da una Ricerca sul Sito

Non c'è nessun dato in questo report.

Titoli Pagina risultanti da una Ricerca sul Sito

Non c'è nessun dato in questo report.

Categorie di Ricerca

Non c'è nessun dato in questo report.

Outlinks (link esterni)

Link in Uscita Cliccato	Click Unici	Click
consulentipubblici.dfp.gov.it/	5	6
enna.iswebcloud.it/pagina133840_piano-territoriale-prov	4	5
piao.dfp.gov.it/plans	4	6
provincia-enna.acquistitelematici.it/	4	4
www.italiadomani.gov.it/content/sogei-ng/it/it/opportun	3	3
enna.iswebcloud.it/pagina134015_gare-e-appalti.html	2	2
enna.iswebcloud.it/pagina134177_bandi-di-concorso.html	2	2
www.arpa.sicilia.it/documentazione-ambientale/gli-annua	2	2
www.comunegaglianocastelferrato.en.it/zf/index.php/tras	2	2
www.provincia.enna.it/sito-precedente/amministrazione-t	2	2
amministratorigiudiziari.giustizia.it/pst/RAG/AlboPubbl	1	1
enna.iswebcloud.it/index.php?id_sezione=133930	1	1
enna.iswebcloud.it/index.php?id_sezione=134395	1	1

enna.iswebcloud.it/index.php?pagsistema=areaTematica&am	1	1
enna.iswebcloud.it/pagina133952_procedure-gare-su-mepa-	1	1
enna.iswebcloud.it/pagina134180_performance-ammontare-p	1	1
enna.iswebcloud.it/pagina134185_bilanci.html	1	3
enna.iswebcloud.it/pagina134186_beni-immobili-e-gestion	1	1
provincia-enna.acquistitelematici.it/list/tender/proced	1	1
provincia-enna.acquistitelematici.it/news	1	1
pti.regione.sicilia.it/portal/page/portal/PIR_PORTALE/P	1	1
ww2.gazzettaamministrativa.it/opencms/opencms/_gazzetta	1	1
www.comune.calascibetta.en.it/it-it/amministrazione-tra	1	1
Altri	5	5

Download

URL Download	Download Unici	Download
www.mase.gov.it/sites/default/files/archivio/biblioteca	2	2

Categorie Evento

Non c'è nessun dato in questo report.

Azioni Evento

Non c'è nessun dato in questo report.

Nomi Evento

Non c'è nessun dato in questo report.

Nome Contenuto

Non c'è nessun dato in questo report.

Durata delle visite

Durata della visita	Visite
0-10	316
11-30	79
31-60	54
1-2 min	45
2-4 min	54
4-7 min	38
7-10 min	22
10-15 min	22
15-30 min	48
30+ min	11

Pagine per visita

Pagine per visita	Visite
1 pagina	274
2 pagine	133
3 pagine	59
4 pagine	49
5 pagine	30
6-7 pagine	54
8-10 pagine	34
11-14 pagine	20
15-20 pagine	16
21+ pagine	20

Visite per numero di visite

Visite per numero di visite	Visite	% Visite
1 visita	321	47%
2 visite	55	8%
3 visite	41	6%
4 visite	24	3%
5 visite	19	3%
6 visite	12	2%
7 visite	10	1%
8 visite	11	2%
9-14 visite	47	7%
15-25 visite	65	9%
26-50 visite	53	8%

51-100 visite	31	4%
101-200 visite	0	0%
201+ visite	0	0%

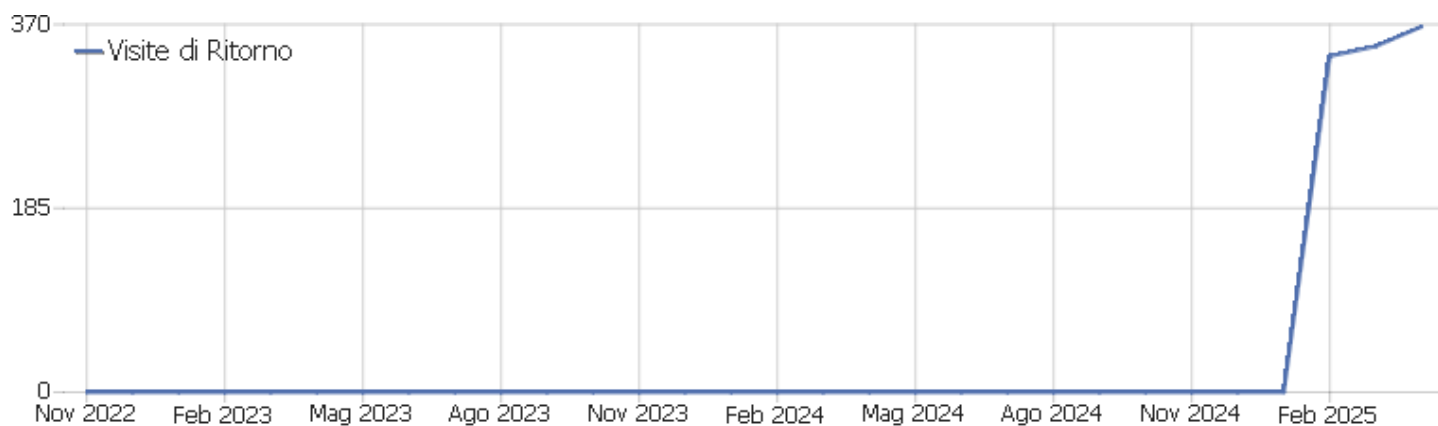
Visite per giorni dall'ultima visita

Giorni trascorsi dall'ultima visita

Visite

Giorni trascorsi dall'ultima visita	Visite
Nuove visite	321
0 giorni	140
1 giorno	33
2 giorni	22
3 giorni	19
4 giorni	14
5 giorni	21
6 giorni	12
7 giorni	6
8-14 giorni	34
15-30 giorni	40
31-60 giorni	23
61-120 giorni	4
121-364 giorni	0
365+ giorni	0

Visite di Ritorno



Nome	Valore
Nuovi visitatori unici	321
Nuovi Utenti	0
Nuove Visite	321
Azioni per Nuove Visite	1.078
Max_actions_new	112
Percentuale di Rimbalzi per le Nuove Visite	49%
Media Azioni per una Nuova Visita	3
Media Durata di una Nuova Visita (in sec.)	00:02:15
Visitatori unici di ritorno	134
Utenti di Ritorno	0
Visite di Ritorno	368
Azioni eseguite dalle Visite di Ritorno	1.881
Numero massimo di azioni in una visita di ritorno	113
Percentuale dei rimbalzi per le Visite di Ritorno	32%
Media. Azioni per Visite di Ritorno	5
Media. Durata delle Visite di Ritorno (in sec)	00:04:35

Tutti i Canali

Referente	Visite	Azioni nel sito	Azioni per visita	Tempo medio sul sito	% rimbalzi	Tasso di conversione
www.provincia.enna.it	351	2.130	6	00:04:40	16%	0%
Parola chiave non definita	150	355	2	00:01:42	63%	0%
enna.iswebcloud.it	24	112	5	00:04:01	38%	0%
chatgpt.com	1	3	3	00:03:14	0%	0%
piao.dfp.gov.it	1	2	2	00:14:23	0%	0%

Keywords

Parola chiave	Visite	Azioni nel sito	Azioni per visita	Tempo medio sul sito	% rimbalzi	Ricavo
 - Google	142	334	2	00:01:44	65%	0 €
 - Bing	7	17	2	00:00:36	43%	0 €
 - Yahoo!	1	4	4	00:04:07	0%	0 €

Motori di ricerca

Motore di ricerca	Visite	Azioni nel sito	Azioni per visita	Tempo medio sul sito	% rimbalzi	Ricavo
 Google - Parola chiave non definita	142	334	2	00:01:44	65%	0 €
 Bing - Parola chiave non definita	7	17	2	00:00:36	43%	0 €
 Yahoo! - Parola chiave non definita	1	4	4	00:04:07	0%	0 €

Siti web

Sito web	Visite	Azioni nel sito	Azioni per visita	Tempo medio sul sito	% rimbalzi	Ricavo
www.provincia.enna.it/index	341	2.080	6	00:04:41	17%	0 €
enna.iswebcloud.it/index	21	83	4	00:02:42	43%	0 €
www.provincia.enna.it/L190/backoffice/index.zul	2	10	5	00:00:18	0%	0 €
enna.iswebcloud.it/L190/?idSezione=36&id=&sort=	1	2	2	00:00:03	0%	0 €
enna.iswebcloud.it/L190/?idSezione=241119&id=&s	1	15	15	00:08:37	0%	0 €
enna.iswebcloud.it/L190/sezione/show/302093?search=&	1	12	12	00:30:47	0%	0 €
piao.dfp.gov.it/index	1	2	2	00:14:23	0%	0 €
www.provincia.enna.it/L190/	1	2	2	00:00:02	0%	0 €
www.provincia.enna.it/L190/?idSezione=10&id=&so	1	9	9	00:15:09	0%	0 €
www.provincia.enna.it/L190/?idSezione=12&id=&so	1	3	3	00:00:02	0%	0 €
www.provincia.enna.it/L190/?idSezione=53&id=&so	1	8	8	00:00:07	0%	0 €
www.provincia.enna.it/L190/?idSezione=1113&id=&	1	5	5	00:00:08	0%	0 €
www.provincia.enna.it/L190/?idSezione=2751&id=&	1	4	4	00:17:43	0%	0 €
www.provincia.enna.it/L190/sezione/show/251898?search=&	1	7	7	00:05:30	0%	0 €
www.provincia.enna.it/L190/sezione/show/331540?search=&	1	2	2	00:00:10	0%	0 €

Panoramica Goal

Nessun dato per questo grafico.

Nome	Valore
Conversioni	0
Visite con Conversioni	0
Ricavo	0 €
Tasso di conversione	0%