



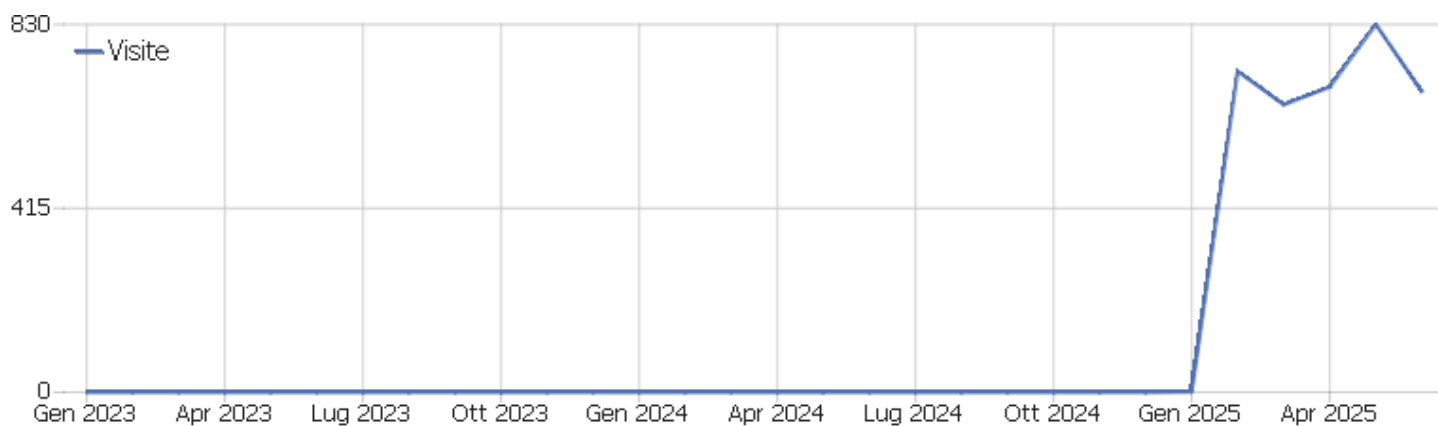
Web Analytics Italia

Amministrazione trasparente Libero Consorzio
Comunale di Enna [1]

Arco temporale: Giugno 2025


















Amministrazione trasparente - Casa di vetro

Sommario delle visite



Nome	Valore
Visitatori unici	367
Visite	678
Azioni nel sito	4.417
Numero massimo di azioni in una visita	140
Azioni per visita	7
Durata media delle visite (in secondi)	00:06:31
% rimbalzi	37%

















Paese

Paese	Visite	Azioni nel sito	Azioni per visita	Tempo medio sul sito	% rimbalzi	Ricavo
 Italia	628	4.239	7	00:06:47	36%	0 €
 Russia	13	96	7	00:06:00	31%	0 €
 Turchia	9	9	1	00:00:00	100%	0 €
 Francia	7	20	3	00:06:40	57%	0 €
 Polonia	4	12	3	00:00:38	50%	0 €
 Germania	3	3	1	00:00:00	100%	0 €
 Austria	2	2	1	00:00:00	100%	0 €
 Stati Uniti	2	2	1	00:00:00	100%	0 €
 Ucraina	2	2	1	00:00:00	100%	0 €
 Cipro	1	4	4	00:01:22	0%	0 €
 Corea del Sud	1	1	1	00:00:00	100%	0 €
 Egitto	1	6	6	00:00:40	0%	0 €
 Lettonia	1	2	2	00:00:14	0%	0 €
 Lussemburgo	1	1	1	00:00:00	100%	0 €
 Regno Unito	1	11	11	00:32:12	0%	0 €
 Slovenia	1	1	1	00:00:00	100%	0 €
 Svezia	1	6	6	00:02:28	0%	0 €

Continente

Continente	Visite	Azioni nel sito	Azioni per visita	Tempo medio sul sito	% rimbalzi	Ricavo
Europa	674	4.408	7	00:06:34	37%	0 €
Nord America	2	2	1	00:00:00	100%	0 €
Africa	1	6	6	00:00:40	0%	0 €
Asia	1	1	1	00:00:00	100%	0 €
























Regione

Regione	Visite	Azioni nel sito	Azioni per visita	Tempo medio sul sito	% rimbalzi	Ricavo
 Sconosciuto	534	3.771	7	00:07:21	34%	0 €
 Lazio, Italia	79	422	5	00:04:01	39%	0 €
 Campania, Italia	17	40	2	00:00:34	65%	0 €
 Liguria, Italia	12	112	9	00:06:36	17%	0 €
 Ankara, Turchia	9	9	1	00:00:00	100%	0 €
 Île-de-France, Francia	7	20	3	00:06:40	57%	0 €
 Abruzzo, Italia	3	6	2	00:01:26	33%	0 €
 Calabria, Italia	3	4	1	00:00:10	67%	0 €
 Emilia-Romagna, Italia	3	5	2	00:00:19	67%	0 €
 Trentino-Alto Adige, Italia	3	4	1	00:00:02	67%	0 €
 Brandenburg, Germania	2	2	1	00:00:00	100%	0 €
 Umbria, Italia	2	8	4	00:02:45	50%	0 €
 Illinois, Stati Uniti	1	1	1	00:00:00	100%	0 €
 Ljubljana, Slovenia	1	1	1	00:00:00	100%	0 €
 Michigan, Stati Uniti	1	1	1	00:00:00	100%	0 €
 Scotland, Regno Unito	1	11	11	00:32:12	0%	0 €

Lingua del browser

Lingua	Visite	Azioni nel sito	Azioni per visita	Tempo medio sul sito	% rimbalzi	Tasso di conversione
Italiano	657	4.390	7	00:06:43	36%	0%
Sconosciuto	13	13	1	00:00:00	100%	0%
Inglese	8	14	2	00:01:18	75%	0%




Città

Città	Visite	Azioni nel sito	Azioni per visita	Tempo medio sul sito	% rimbalzi	Ricavo
 Milan, Italia	441	3.467	8	00:08:28	31%	0 €
 Rome, Lazio, Italia	57	215	4	00:02:13	40%	0 €
 Rho, Italia	16	42	3	00:01:11	50%	0 €
 Aprilia, Lazio, Italia	12	26	2	00:05:28	58%	0 €
 Ankara, Ankara, Turchia	9	9	1	00:00:00	100%	0 €
 Naples, Campania, Italia	9	14	2	00:00:29	67%	0 €
 Taganrog, Russia	9	91	10	00:08:39	11%	0 €
 San Teodoro, Liguria, Italia	8	95	12	00:09:27	25%	0 €
 Paris, Île-de-France, Francia	7	20	3	00:06:40	57%	0 €
 Trecase, Campania, Italia	7	24	3	00:00:43	71%	0 €
 Palazzolo dello Stella, Italia	6	25	4	00:00:55	50%	0 €
 San Cesario di Lecce, Italia	6	29	5	00:04:27	33%	0 €
 Florence, Italia	5	6	1	00:00:03	80%	0 €
 Nova Milanese, Italia	5	12	2	00:00:36	40%	0 €
 Madonna del Piano, Lazio, Italia	4	139	35	00:26:51	0%	0 €
 Bottanuco, Italia	3	3	1	00:00:00	100%	0 €
 Brescia, Italia	3	9	3	00:09:44	67%	0 €
 Valenzano, Italia	3	9	3	00:01:37	33%	0 €
 Carmignano, Italia	2	2	1	00:00:00	100%	0 €
 Chieti, Abruzzo, Italia	2	3	2	00:00:06	50%	0 €
 Civitavecchia, Lazio, Italia	2	29	15	00:05:46	0%	0 €
 Colle Monfortani, Lazio, Italia	2	4	2	00:00:56	50%	0 €
 Como, Italia	2	6	3	00:00:29	50%	0 €
Altri	58	138	2	00:01:17	55%	0 €

Codice della lingua

Lingua	Visite	Azioni nel sito	Azioni per visita	Tempo medio sul sito	% rimbalzi	Tasso di conversione
Italiano (it)	656	4.389	7	00:06:44	36%	0%
Sconosciuto (xx)	13	13	1	00:00:00	100%	0%
Inglese - Stati Uniti (en-us)	6	12	2	00:01:45	67%	0%
Inglese (en)	1	1	1	00:00:00	100%	0%
Inglese - Regno Unito (en-gb)	1	1	1	00:00:00	100%	0%
Italiano - Antigua e Barbuda (it-ag)	1	1	1	00:00:00	100%	0%

Tipo di dispositivo

Tipo di dispositivo	Visite	Azioni nel sito	Azioni per visita	Tempo medio sul sito	% rimbalzi	Ricavo
 Desktop	584	4.171	7	00:07:16	34%	0 €
 Smartphone	90	232	3	00:01:36	61%	0 €
 Tablet	4	14	4	00:09:11	50%	0 €























Modello dispositivo

Modello dispositivo	Visite	Azioni nel sito	Azioni per visita	Tempo medio sul sito	% rimbalzi	Ricavo
Generico Desktop	562	3.996	7	00:07:21	33%	0 €
Apple - iPhone	40	93	2	00:01:02	55%	0 €
Apple - Generico Desktop	22	175	8	00:05:16	59%	0 €
M2101K9G	4	10	3	00:00:59	25%	0 €
SM-A217F	3	3	1	00:00:00	100%	0 €
SM-A346B	3	4	1	00:00:10	67%	0 €
23021RAA2Y	2	2	1	00:00:00	100%	0 €
23108RN04Y	2	4	2	00:00:59	50%	0 €
23124RA7EO	2	11	6	00:03:19	0%	0 €
moto g54 5G	2	2	1	00:00:00	100%	0 €
SM-A536B	2	2	1	00:00:00	100%	0 €
SM-T819	2	2	1	00:00:00	100%	0 €
24117RN76E	1	1	1	00:00:00	100%	0 €
2107113SG	1	1	1	00:00:00	100%	0 €
2109119DG	1	5	5	00:18:31	0%	0 €
2209116AG	1	1	1	00:00:00	100%	0 €
ANE-LX1	1	5	5	00:01:01	0%	0 €
CMA-LX1	1	3	3	00:06:21	0%	0 €
CPH2273	1	1	1	00:00:00	100%	0 €
CPH2603	1	1	1	00:00:00	100%	0 €
M2003J15SC	1	1	1	00:00:00	100%	0 €
M2004J19C	1	1	1	00:00:00	100%	0 €
M2101K7AG	1	1	1	00:00:00	100%	0 €
Altri	21	92	4	00:04:46	57%	0 €


Marca dispositivo

Marca dispositivo	Visite	Azioni nel sito	Azioni per visita	Tempo medio sul sito	% rimbalzi	Ricavo
Sconosciuto	616	4.149	7	00:06:56	36%	0 €
 Apple	62	268	4	00:02:32	56%	0 €

Versioni Sistema Operativo

Versione sistema operativo	Visite	Azioni nel sito	Azioni per visita	Tempo medio sul sito	% rimbalzi	Tasso di conversione
 Windows 10	324	2.486	8	00:07:39	26%	0%
 Windows 11	226	1.498	7	00:07:18	39%	0%
 iOS 18.5	30	74	3	00:00:34	60%	0%
 Android 14.0	18	29	2	00:02:25	72%	0%
 Windows 8	11	11	1	00:00:00	100%	0%
 Android 15.0	9	27	3	00:05:16	56%	0%
 Android 13.0	8	16	2	00:01:17	50%	0%
 Android 12.0	7	7	1	00:00:00	100%	0%
 Mac 10.15	7	13	2	00:00:21	71%	0%
 Mac 10.9	6	149	25	00:18:51	17%	0%
 iOS 18.3	5	9	2	00:01:02	40%	0%
 Android 11.0	4	7	2	00:00:10	50%	0%
 Mac 10.14	4	4	1	00:00:00	100%	0%
 Android 10.0	3	58	19	00:12:01	0%	0%
 Android 7.0	2	2	1	00:00:00	100%	0%
 Android 9.0	2	6	3	00:00:31	50%	0%
 Mac 10.12	2	2	1	00:00:00	100%	0%
 Android 10	1	1	1	00:00:00	100%	0%
 iOS 16.0	1	1	1	00:00:00	100%	0%
 iOS 16.7	1	3	3	00:02:18	0%	0%
 iOS 17.6	1	3	3	00:00:57	0%	0%
 iOS 18.2	1	2	2	00:15:48	0%	0%
 iOS 18.4	1	1	1	00:00:00	100%	0%
Altri	4	8	2	00:00:04	50%	0%

Browser

Browser	Visite	Azioni nel sito	Azioni per visita	Tempo medio sul sito	% rimbalzi	Ricavo
 Chrome	354	1.910	5	00:05:17	32%	0 €
 Microsoft Edge	174	2.102	12	00:13:18	28%	0 €
 Chrome Mobile	47	136	3	00:02:10	64%	0 €
 Mobile Safari	30	64	2	00:00:29	63%	0 €
 Firefox	28	127	5	00:03:03	32%	0 €
 Headless Chrome	13	13	1	00:00:00	100%	0 €
 Internet Explorer	11	11	1	00:00:00	100%	0 €
 Safari	8	22	3	00:01:01	63%	0 €
Google Search App	6	13	2	00:03:52	17%	0 €
 Chrome Mobile iOS	3	15	5	00:01:06	33%	0 €
 Samsung Browser	2	2	1	00:00:00	100%	0 €
 Opera	1	1	1	00:00:00	100%	0 €
 Opera Mobile	1	1	1	00:00:00	100%	0 €









Famiglie Sistema Operativo

Famiglia sistema operativo	Visite	Azioni nel sito	Azioni per visita	Tempo medio sul sito	% rimbalzi	Tasso di conversione
 Windows	562	3.996	7	00:07:21	33%	0%
 Android	54	153	3	00:02:34	65%	0%
 iOS	40	93	2	00:01:02	55%	0%
 Mac	22	175	8	00:05:16	59%	0%

Motori browser

Motore browser	Visite	Azioni nel sito	Azioni per visita	Tempo medio sul sito	% rimbalzi	Tasso di conversione
Blink (Chrome, Opera)	586	4.159	7	00:07:19	34%	0%
WebKit (Safari)	43	103	2	00:00:36	63%	0%
Gecko (Firefox)	28	127	5	00:03:03	32%	0%
Trident (IE)	11	11	1	00:00:00	100%	0%
Sconosciuto	10	17	2	00:02:19	50%	0%

Plugin Browser

Plugin	Visite	% Visite
 Cookie	678	100%
 Pdf	599	88%
 Silverlight	10	1%
 Java	4	1%
 Flash	3	0%
 Quicktime	0	0%
 Realplayer	0	0%
 Windowsmedia	0	0%

Visite per ora locale

Ora locale - ora (inizio della visita)	Visite	Azioni nel sito	Azioni per visita	Tempo medio sul sito	% rimbalzi	Tasso di conversione
00	5	12	2	00:01:01	80%	0%
01	3	3	1	00:00:00	100%	0%
02	2	5	3	00:00:17	50%	0%
03	0	0	0	00:00:00	0%	0%
04	0	0	0	00:00:00	0%	0%
05	1	4	4	00:00:21	0%	0%
06	6	7	1	00:00:01	83%	0%
07	20	148	7	00:06:02	40%	0%
08	51	350	7	00:07:42	24%	0%
09	78	481	6	00:06:43	37%	0%
10	66	786	12	00:11:31	24%	0%
11	86	684	8	00:08:27	30%	0%
12	81	622	8	00:08:46	33%	0%
13	63	418	7	00:04:44	30%	0%
14	29	130	5	00:04:34	21%	0%
15	34	119	4	00:02:39	53%	0%
16	39	273	7	00:08:12	41%	0%
17	34	146	4	00:05:29	35%	0%
18	15	37	3	00:03:07	53%	0%
19	17	59	4	00:02:05	65%	0%
20	8	53	7	00:03:16	38%	0%
21	12	31	3	00:01:19	58%	0%
22	16	16	1	00:00:00	100%	0%
23	12	33	3	00:02:43	58%	0%

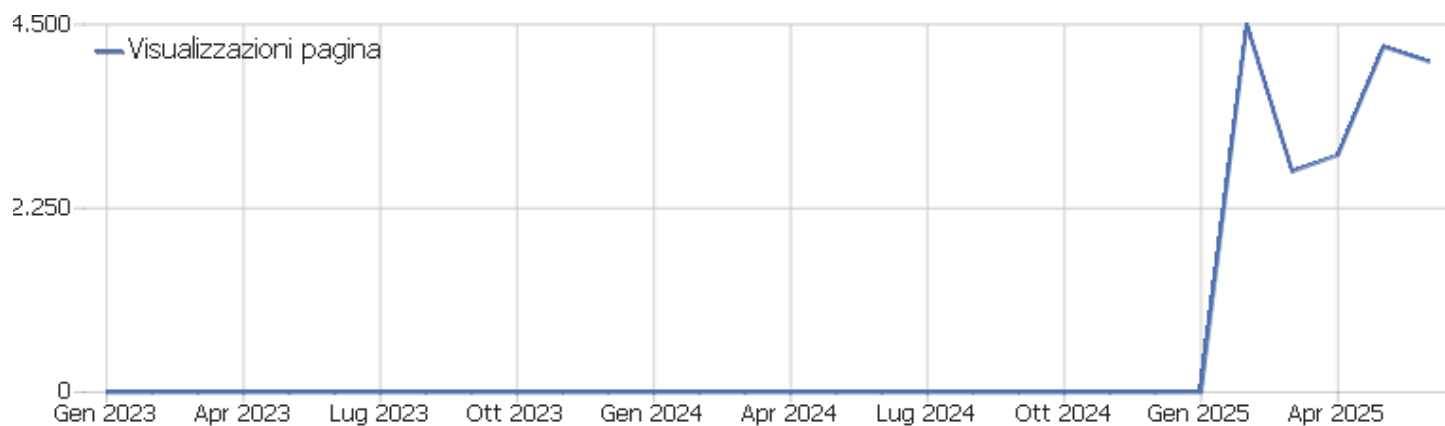
Visits per hour in the site's timezone

Ora del sito — ora (inizio della visita)	Visite	Azioni nel sito	Azioni per visita	Tempo medio sul sito	% rimbalzi	Ricavo
00	4	11	3	00:01:16	75%	0 €
01	3	3	1	00:00:00	100%	0 €
02	2	5	3	00:00:17	50%	0 €
03	0	0	0	00:00:00	0%	0 €
04	0	0	0	00:00:00	0%	0 €
05	1	4	4	00:00:21	0%	0 €
06	6	7	1	00:00:01	83%	0 €
07	21	149	7	00:05:44	43%	0 €
08	51	350	7	00:07:42	24%	0 €
09	78	481	6	00:06:43	37%	0 €
10	65	785	12	00:11:42	23%	0 €
11	87	685	8	00:08:21	31%	0 €
12	79	618	8	00:08:59	33%	0 €
13	64	421	7	00:04:39	30%	0 €
14	31	132	4	00:04:16	26%	0 €
15	34	119	4	00:02:39	53%	0 €
16	39	273	7	00:08:12	41%	0 €
17	35	148	4	00:05:20	34%	0 €
18	15	36	2	00:03:07	60%	0 €
19	17	59	4	00:02:05	65%	0 €
20	6	51	9	00:04:21	17%	0 €
21	12	31	3	00:01:19	58%	0 €
22	16	16	1	00:00:00	100%	0 €
23	12	33	3	00:02:43	58%	0 €

Visite per giorno della settimana

Giorno della settimana	Visite	Azioni nel sito	Azioni per visita	Tempo medio sul sito	% rimbalzi	Tasso di conversione
lunedì	148	929	6	00:06:47	36%	0%
martedì	149	942	6	00:07:00	38%	0%
mercoledì	113	1.175	10	00:10:38	25%	0%
giovedì	136	622	5	00:04:23	39%	0%
venerdì	108	679	6	00:05:13	43%	0%
sabato	16	46	3	00:00:40	63%	0%
domenica	8	24	3	00:00:27	75%	0%

Azioni - Metriche principali



Nome	Valore
Visualizzazioni pagina	4.046
Visualizzazioni uniche	2.935
Download	3
Download Unici	3
Outlinks (link esterni)	368
Link esterni unici	229
Ricerche	0
Parole chiave uniche	0

URL delle pagine

URL pagina	Visualizzazioni pagina	Visualizzazioni uniche	Tempo medio sulla pagina	% rimbalzi	% uscite
/L190/ - Altri	577	478	00:00:52	42%	11%
/L190/	517	313	00:01:04	27%	41%
/L190/sezione/show/ - Altri	251	228	00:01:18	65%	44%
/L190/?idSezione=36&id=&sort=&activePage=&a	159	122	00:00:49	13%	15%
/L190/?idSezione=&activePage=&search=	269	101	00:00:25	19%	15%
/L190/?idSezione=13&id=&sort=&activePage=&a	75	66	00:01:00	79%	73%
/L190/?idSezione=323537&id=&sort=&activePag	98	50	00:02:08	0%	10%
/L190/?idSezione=10&id=&sort=&activePage=&a	54	42	00:00:50	0%	2%
/L190/?idSezione=12&id=&sort=&activePage=&a	50	40	00:00:10	0%	10%
/L190/?idSezione=45&id=&sort=&activePage=&a	52	39	00:00:38	77%	41%
/L190/?idSezione=17&id=&sort=&activePage=&a	42	34	00:00:28	0%	12%
/L190/?idSezione=9&id=&sort=&activePage=&am	49	33	00:00:08	0%	3%
/L190/?idSezione=811&id=&sort=&activePage=&	39	32	00:00:12	36%	19%
/L190/?idSezione=166434&id=&sort=&activePag	45	30	00:00:20	44%	20%
/L190/?idSezione=1311&id=&sort=&activePage=	36	25	00:00:22	0%	4%
/L190/?idSezione=2751&id=&sort=&activePage=	31	22	00:00:29	0%	9%
/L190/?idSezione=323562&id=&sort=&activePag	38	21	00:01:11	0%	24%
/L190/?search=&idSezione=36&activePage=1&id	23	21	00:00:31	100%	14%
/L190/?idSezione=166432&id=&sort=&activePag	29	20	00:00:40	100%	35%
/L190/?idSezione=321638&id=&sort=&activePag	26	20	00:01:23	7%	25%
/L190/atto/lista?idSezione=323582&sort=&activeP	33	20	00:01:11	0%	15%
/L190/?idSezione=330826&id=&sort=&activePag	27	19	00:01:14	0%	0%
/L190/sezione/show/110201?sort=&search=&idSezio	25	19	00:01:05	40%	37%
Altri	1.501	1.140	00:01:25	51%	21%

Pagine di entrata

URL pagina di entrata	Entrate	Rimbalzi	% rimbalzi
/L190/ - Altri	33	14	42%
/L190/	255	69	27%
/L190/sezione/show/ - Altri	34	22	65%
/L190/?idSezione=36&id=&sort=&activePage=&a	89	12	13%
/L190/?idSezione=&activePage=&search=	16	3	19%
/L190/?idSezione=13&id=&sort=&activePage=&a	56	44	79%
/L190/?idSezione=323537&id=&sort=&activePag	1	0	0%
/L190/?idSezione=10&id=&sort=&activePage=&a	1	0	0%
/L190/?idSezione=12&id=&sort=&activePage=&a	1	0	0%
/L190/?idSezione=45&id=&sort=&activePage=&a	13	10	77%
/L190/?idSezione=17&id=&sort=&activePage=&a	5	0	0%
/L190/?idSezione=9&id=&sort=&activePage=&am	0	0	0%
/L190/?idSezione=811&id=&sort=&activePage=&	14	5	36%
/L190/?idSezione=166434&id=&sort=&activePag	9	4	44%
/L190/?idSezione=1311&id=&sort=&activePage=	0	0	0%
/L190/?idSezione=2751&id=&sort=&activePage=	0	0	0%
/L190/?idSezione=323562&id=&sort=&activePag	0	0	0%
/L190/?search=&idSezione=36&activePage=1&id	1	1	100%
/L190/?idSezione=166432&id=&sort=&activePag	3	3	100%
/L190/?idSezione=321638&id=&sort=&activePag	15	1	7%
/L190/atto/lista?idSezione=323582&sort=&activeP	0	0	0%
/L190/?idSezione=330826&id=&sort=&activePag	1	0	0%
/L190/sezione/show/110201?sort=&search=&idSezio	10	4	40%
Altri	120	61	51%

Titoli delle pagine di entrata

Titolo pagina di entrata	Entrate	Rimbalzi	% rimbalzi
Amministrazione Trasparente	270	70	26%
Amministrazione Trasparente - Atti generali	103	21	20%
Amministrazione Trasparente - Bandi di concorso	57	45	79%
Amministrazione Trasparente - Organigramma	44	21	48%
Amministrazione Trasparente - Provvedimenti dirigenti	28	23	82%
Amministrazione Trasparente - SETTORE III - Territorio	21	11	52%
Amministrazione Trasparente - Telefono e Posta elettron	25	6	24%
Amministrazione Trasparente - Articolazione degli Uffic	13	5	38%
Amministrazione Trasparente - SETTORE I - Affari Genera	8	7	88%
Amministrazione Trasparente - Determinazioni e Ordinanz	12	6	50%
Amministrazione Trasparente - Estratti degli Atti	5	0	0%
Amministrazione Trasparente - Personale	2	0	0%
Amministrazione Trasparente - Organizzazione	1	0	0%
Amministrazione Trasparente - Provvedimenti	4	0	0%
Amministrazione Trasparente - Titolari di incarichi pol	2	1	50%
Amministrazione Trasparente - Titolari di incarichi dir	2	2	100%
Amministrazione Trasparente - SEGRETERIA GENERALE	3	2	67%
Amministrazione Trasparente - Bilancio Preventivo	2	0	0%
Amministrazione Trasparente - Delibera a contrarre o at	6	5	83%
Amministrazione Trasparente - Informazioni ambientali	4	0	0%
Amministrazione Trasparente - Anno 2024	4	2	50%
Amministrazione Trasparente - Attuazione Misure PNRR	3	2	67%
Amministrazione Trasparente - Bandi di gara e contratti	1	0	0%
Altri	43	24	56%

Pagine di uscita

URL pagina di uscita	Uscite	Visualizzazioni uniche	% uscite
/L190/ - Altri	52	478	11%
/L190/	128	313	41%
/L190/sezione/show/ - Altri	101	228	44%
/L190/?idSezione=36&id=&sort=&activePage=&a	18	122	15%
/L190/?idSezione=&activePage=&search=	15	101	15%
/L190/?idSezione=13&id=&sort=&activePage=&a	48	66	73%
/L190/?idSezione=323537&id=&sort=&activePag	5	50	10%
/L190/?idSezione=10&id=&sort=&activePage=&a	1	42	2%
/L190/?idSezione=12&id=&sort=&activePage=&a	4	40	10%
/L190/?idSezione=45&id=&sort=&activePage=&a	16	39	41%
/L190/?idSezione=17&id=&sort=&activePage=&a	4	34	12%
/L190/?idSezione=9&id=&sort=&activePage=&am	1	33	3%
/L190/?idSezione=811&id=&sort=&activePage=&	6	32	19%
/L190/?idSezione=166434&id=&sort=&activePag	6	30	20%
/L190/?idSezione=1311&id=&sort=&activePage=	1	25	4%
/L190/?idSezione=2751&id=&sort=&activePage=	2	22	9%
/L190/?idSezione=323562&id=&sort=&activePag	5	21	24%
/L190/?search=&idSezione=36&activePage=1&id	3	21	14%
/L190/?idSezione=166432&id=&sort=&activePag	7	20	35%
/L190/?idSezione=321638&id=&sort=&activePag	5	20	25%
/L190/atto/lista?idSezione=323582&sort=&activeP	3	20	15%
/L190/?idSezione=330826&id=&sort=&activePag	0	19	0%
/L190/sezione/show/110201?sort=&search=&idSezio	7	19	37%
Altri	239	1.140	21%

Titoli delle pagine di uscita

Titolo pagina di uscita	Uscite	Visualizzazioni uniche	% uscite
Amministrazione Trasparente	208	307	68%
Amministrazione Trasparente - Atti generali	109	125	87%
Amministrazione Trasparente - Bandi di concorso	54	60	90%
Amministrazione Trasparente - Organigramma	41	58	71%
Amministrazione Trasparente - Provvedimenti dirigenti	35	40	88%
Amministrazione Trasparente - SETTORE III - Territorio	21	30	70%
Amministrazione Trasparente - Telefono e Posta elettron	20	30	67%
Amministrazione Trasparente - Articolazione degli Uffic	12	23	52%
Amministrazione Trasparente - SETTORE I - Affari Genera	13	17	76%
Amministrazione Trasparente - Determinazioni e Ordinanz	11	16	69%
Amministrazione Trasparente - Estratti degli Atti	6	15	40%
Amministrazione Trasparente - Personale	3	13	23%
Amministrazione Trasparente - Organizzazione	4	12	33%
Amministrazione Trasparente - Provvedimenti	3	12	25%
Amministrazione Trasparente - Bandi di gara e Contratti	3	11	27%
Amministrazione Trasparente - Disposizioni generali	3	11	27%
Amministrazione Trasparente - Procedure - Pari opportun	3	10	30%
Amministrazione Trasparente - Titolari di incarichi pol	6	10	60%
Amministrazione Trasparente - Titolari di incarichi dir	6	8	75%
Amministrazione Trasparente - Altri contenuti	2	7	29%
Amministrazione Trasparente - SEGRETERIA GENERALE	3	7	43%
Amministrazione Trasparente - Bilancio Preventivo	2	6	33%
Amministrazione Trasparente - Consulenti e collaborator	1	6	17%
Altri	103	188	55%

Titoli delle pagine

Titolo pagina	Visualizzazioni pagina	Visualizzazioni uniche	Tempo medio sulla pagina	% rimbalzi	% uscite
Amministrazione Trasparente	504	307	00:04:12	26%	68%
Nome pagina non definita	2.311	288	00:00:00	0%	0%
Amministrazione Trasparente - Atti generali	208	125	00:02:42	20%	87%
Amministrazione Trasparente - Bandi di concorso	70	60	00:01:31	79%	90%
Amministrazione Trasparente - Organigramma	96	58	00:01:09	48%	71%
Amministrazione Trasparente - Provvedimenti dirigenti	57	40	00:01:06	82%	88%
Amministrazione Trasparente - SETTORE III - Territorio	42	30	00:00:33	52%	70%
Amministrazione Trasparente - Telefono e Posta elettron	53	30	00:03:00	24%	67%
Amministrazione Trasparente - Articolazione degli Uffic	27	23	00:00:39	38%	52%
Amministrazione Trasparente - SETTORE I - Affari Genera	22	17	00:00:34	88%	76%
Amministrazione Trasparente - Determinazioni e Ordinanz	19	16	00:00:30	50%	69%
Amministrazione Trasparente - Estratti degli Atti	21	15	00:02:11	0%	40%
Amministrazione Trasparente - Personale	17	13	00:00:55	0%	23%
Amministrazione Trasparente - Organizzazione	13	12	00:05:26	0%	33%
Amministrazione Trasparente - Provvedimenti	17	12	00:00:55	0%	25%
Amministrazione Trasparente - Bandi di gara e Contratti	34	11	00:02:30	0%	27%
Amministrazione Trasparente - Disposizioni generali	11	11	00:02:44	0%	27%
Amministrazione Trasparente - Procedure - Pari opportun	20	10	00:02:30	0%	30%
Amministrazione Trasparente - Titolari di incarichi pol	24	10	00:05:33	50%	60%
Amministrazione Trasparente - Titolari di incarichi dir	19	8	00:00:29	100%	75%
Amministrazione Trasparente - Altri contenuti	10	7	00:01:54	0%	29%
Amministrazione Trasparente - SEGRETERIA GENERALE	7	7	00:00:13	67%	43%
Amministrazione Trasparente - Bilancio Preventivo	11	6	00:02:54	0%	33%
Altri	433	257	00:01:34	54%	40%

Parole Chiave di Ricerca sul Sito

Non c'è nessun dato in questo report.

Pagine risultanti da una Ricerca sul Sito

Non c'è nessun dato in questo report.

Titoli Pagina risultanti da una Ricerca sul Sito

Non c'è nessun dato in questo report.

Categorie di Ricerca

Non c'è nessun dato in questo report.

Outlinks (link esterni)

Link in Uscita Cliccato	Click Unici	Click
openbdap.rgs.mef.gov.it/BO/OpenDocument?modalita=link&a	19	40
provincia-enna.acquistitelematici.it/	16	41
www.normattiva.it/do/atto/caricaPdf?cdimg=23G0004400600	15	24
provincia-enna.acquistitelematici.it/news	14	39
www.provincia.enna.it/pagina136685_figure-responsabili-dati.anticorruzione.it/superset/dashboard/appalti/?nati	13	13
enna.iswebcloud.it/pagina133952_procedure-gare-su-mepa-provincia-enna.portaletrasparenza.net/it/trasparenza/ba	10	16
provincia-enna.acquistitelematici.it/list/tender/proced	9	13
www.onlinepa.info/index.php?page=moduli&mod=6&e	7	12
provincia-enna.acquistitelematici.it/list/tender/proced	7	13
www.onlinepa.info/index.php?page=moduli&mod=6&e	7	12
dati.anticorruzione.it/superset/dashboard/dettaglio_sa/	5	9
enna.iswebcloud.it/pagina133840_piano-territoriale-prov	5	6
indicepa.gov.it/ipa-portale/consultazione/indirizzo-sed	4	4

piao.dfp.gov.it/plans	4	4
www.arpa.sicilia.it/documentazione-ambientale/gli-annua	4	15
www.provincia.enna.it/pagina134116_modulistica.html	4	4
www.provincia.enna.it/pagina171159_privacy-rpddpo.html	4	4
consulentipubblici.dfp.gov.it/	3	4
openbdap.rgs.mef.gov.it/it/IPU/Analizza#OperePubbliche	3	3
provincia-enna.acquistitelematici.it/adempimenti-artico	3	3
www.comune.valguarnera.en.it/amministrazione/consiglio-	3	4
www.mase.gov.it/portale/home	3	7
www.parks.it/regione.sicilia/index.php?prov=EN	3	3
Altri	60	74

Download

URL Download	Download Unici	Download
www.mase.gov.it/sites/default/files/archivio/biblioteca	3	3

Categorie Evento

Non c'è nessun dato in questo report.

Azioni Evento

Non c'è nessun dato in questo report.

Nomi Evento

Non c'è nessun dato in questo report.

Nome Contenuto

Non c'è nessun dato in questo report.

Durata delle visite

Durata della visita	Visite
0-10	291
11-30	66
31-60	47
1-2 min	40
2-4 min	51
4-7 min	42
7-10 min	19
10-15 min	37
15-30 min	47
30+ min	40

Pagine per visita

Pagine per visita	Visite
1 pagina	254
2 pagine	99
3 pagine	60
4 pagine	52
5 pagine	25
6-7 pagine	51
8-10 pagine	35
11-14 pagine	34
15-20 pagine	26
21+ pagine	42

Visite per numero di visite

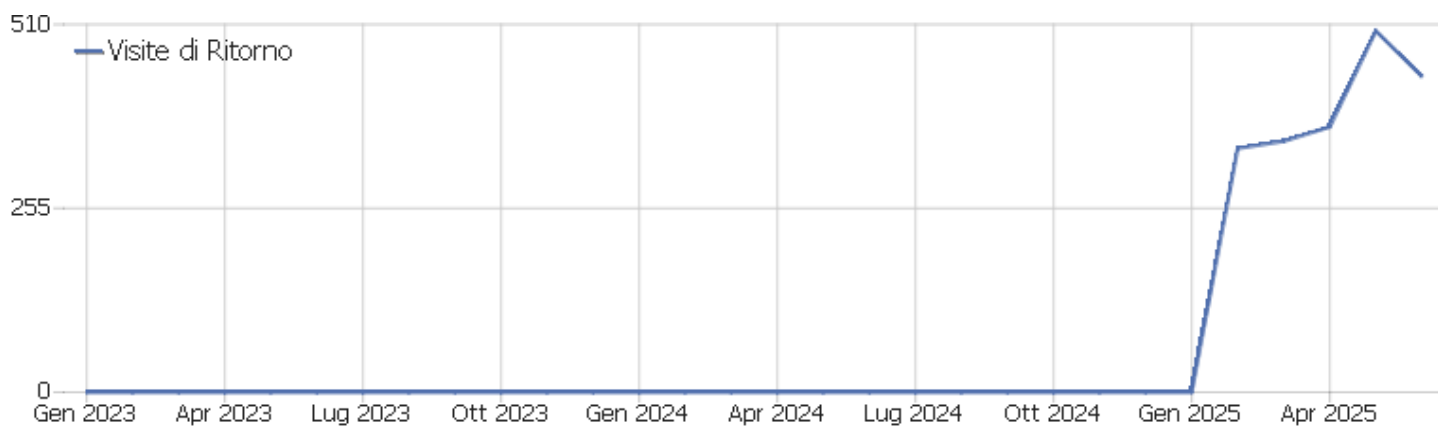
Visite per numero di visite	Visite	% Visite
1 visita	240	35%
2 visite	53	8%
3 visite	32	5%
4 visite	21	3%
5 visite	18	3%
6 visite	16	2%
7 visite	11	2%
8 visite	11	2%
9-14 visite	53	8%
15-25 visite	66	10%
26-50 visite	90	13%

51-100 visite	19	3%
101-200 visite	48	7%
201+ visite	0	0%

Visite per giorni dall'ultima visita

Giorni trascorsi dall'ultima visita	Visite
Nuove visite	240
0 giorni	158
1 giorno	31
2 giorni	23
3 giorni	19
4 giorni	20
5 giorni	18
6 giorni	16
7 giorni	19
8-14 giorni	57
15-30 giorni	45
31-60 giorni	17
61-120 giorni	13
121-364 giorni	2
365+ giorni	0

Visite di Ritorno






Nome	Valore
Nuovi visitatori unici	240
Nuovi Utenti	0
Nuove Visite	240
Azioni per Nuove Visite	991
Max_actions_new	103
Percentuale di Rimbalzi per le Nuove Visite	50%
Media Azioni per una Nuova Visita	4
Media Durata di una Nuova Visita (in sec.)	00:03:24
Visitatori unici di ritorno	158
Utenti di Ritorno	0
Visite di Ritorno	438
Azioni eseguite dalle Visite di Ritorno	3.426
Numero massimo di azioni in una visita di ritorno	140
Percentuale dei rimbalzi per le Visite di Ritorno	31%
Media. Azioni per Visite di Ritorno	8
Media. Durata delle Visite di Ritorno (in sec)	00:08:14

Tutti i Canali

Referente	Visite	Azioni nel sito	Azioni per visita	Tempo medio sul sito	% rimbalzi	Tasso di conversione
www.provincia.enna.it	378	3.470	9	00:09:27	14%	0%
Parola chiave non definita	113	253	2	00:01:17	65%	0%
enna.iswebcloud.it	12	26	2	00:02:40	50%	0%
chatgpt.com	1	41	41	00:31:52	0%	0%
portale.inpa.gov.it	1	1	1	00:00:00	100%	0%

Keywords

Parola chiave	Visite	Azioni nel sito	Azioni per visita	Tempo medio sul sito	% rimbalzi	Ricavo
 - Google	101	197	2	00:00:54	65%	0 €
 - Bing	11	55	5	00:04:57	64%	0 €
 - Yahoo!	1	1	1	00:00:00	100%	0 €

Motori di ricerca

Motore di ricerca	Visite	Azioni nel sito	Azioni per visita	Tempo medio sul sito	% rimbalzi	Ricavo
 Google - Parola chiave non definita	101	197	2	00:00:54	65%	0 €
 Bing - Parola chiave non definita	11	55	5	00:04:57	64%	0 €
 Yahoo! - Parola chiave non definita	1	1	1	00:00:00	100%	0 €

Siti web

Sito web	Visite	Azioni nel sito	Azioni per visita	Tempo medio sul sito	% rimbalzi	Ricavo
www.provincia.enna.it/index	355	2.882	8	00:08:04	15%	0 €
enna.iswebcloud.it/index	12	26	2	00:02:40	50%	0 €
www.provincia.enna.it/pagina133858_trasparenza.html	4	107	27	00:23:32	25%	0 €
www.provincia.enna.it/L190/	3	191	64	01:10:29	0%	0 €
www.provincia.enna.it/L190/?idSezione=36&id=&so	2	6	3	00:07:49	0%	0 €
portale.inpa.gov.it/index	1	1	1	00:00:00	100%	0 €
www.provincia.enna.it/L190/?idSezione=&activePage=&	1	9	9	00:27:40	0%	0 €
www.provincia.enna.it/L190/?idSezione=10&id=&so	1	6	6	00:01:04	0%	0 €
www.provincia.enna.it/L190/?idSezione=22&id=&so	1	6	6	00:08:22	0%	0 €
www.provincia.enna.it/L190/?idSezione=23&id=&so	1	11	11	00:02:34	0%	0 €
www.provincia.enna.it/L190/?idSezione=44&id=&so	1	9	9	00:03:07	0%	0 €
www.provincia.enna.it/L190/?idSezione=1311&id=&	1	67	67	01:36:34	0%	0 €
www.provincia.enna.it/L190/?idSezione=2227&id=&	1	99	99	01:41:23	0%	0 €
www.provincia.enna.it/L190/?idSezione=50039&id=&am	1	27	27	01:19:00	0%	0 €
www.provincia.enna.it/L190/?idSezione=166434&id=&am	1	9	9	00:02:18	0%	0 €
www.provincia.enna.it/L190/?idSezione=330832&id=&am	1	6	6	00:13:50	0%	0 €
www.provincia.enna.it/L190/atto/lista?idSezione=330858&	1	12	12	00:33:41	0%	0 €
www.provincia.enna.it/L190/backoffice/index.zul	1	19	19	00:15:28	0%	0 €
www.provincia.enna.it/L190/sezione/show/321651?search=&	1	3	3	00:00:02	0%	0 €
www.provincia.enna.it/pagina133827_servizi-uffici.html	1	1	1	00:00:00	100%	0 €

Panoramica Goal

Nessun dato per questo grafico.

Nome	Valore
Conversioni	0
Visite con Conversioni	0
Ricavo	0 €
Tasso di conversione	0%