



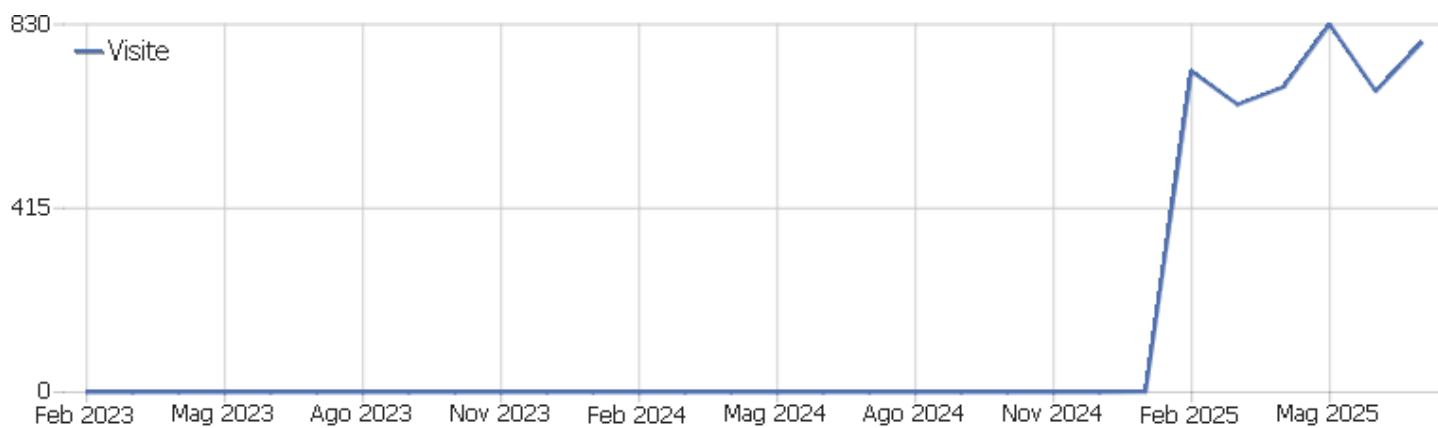
Web Analytics Italia

Amministrazione trasparente Libero Consorzio
Comunale di Enna [1]

Arco temporale: Luglio 2025





















Amministrazione trasparente - Casa di vetro

Sommario delle visite



Nome	Valore
Visitatori unici	421
Visite	789
Azioni nel sito	3.598
Numero massimo di azioni in una visita	61
Azioni per visita	5
Durata media delle visite (in secondi)	00:04:34
% rimbalzi	39%
























Paese

Paese	Visite	Azioni nel sito	Azioni per visita	Tempo medio sul sito	% rimbalzi	Ricavo
 Italia	717	3.410	5	00:04:46	37%	0 €
 Russia	18	70	4	00:05:22	50%	0 €
 Turchia	12	18	2	00:00:18	83%	0 €
 Stati Uniti	11	21	2	00:00:24	91%	0 €
 Regno Unito	6	14	2	00:03:58	67%	0 €
 Francia	5	7	1	00:00:13	60%	0 €
 Germania	4	8	2	00:00:58	25%	0 €
 Armenia	2	2	1	00:00:00	100%	0 €
 Paesi Bassi	2	3	2	00:00:29	50%	0 €
 Polonia	2	13	7	00:14:30	50%	0 €
 Argentina	1	6	6	00:06:37	0%	0 €
 Austria	1	4	4	00:00:15	0%	0 €
 Belgio	1	1	1	00:00:00	100%	0 €
 Canada	1	3	3	00:00:04	0%	0 €
 Iran	1	1	1	00:00:00	100%	0 €
 Iraq	1	12	12	00:07:24	0%	0 €
 Pakistan	1	2	2	00:03:36	0%	0 €
 Serbia	1	1	1	00:00:00	100%	0 €
 Spagna	1	1	1	00:00:00	100%	0 €
 Svizzera	1	1	1	00:00:00	100%	0 €

Continente

Continente	Visite	Azioni nel sito	Azioni per visita	Tempo medio sul sito	% rimbalzi	Ricavo
Europa	771	3.551	5	00:04:39	39%	0 €
Nord America	12	24	2	00:00:22	83%	0 €
Asia	5	17	3	00:02:12	60%	0 €
America del Sud	1	6	6	00:06:37	0%	0 €
























Regione

Regione	Visite	Azioni nel sito	Azioni per visita	Tempo medio sul sito	% rimbalzi	Ricavo
 Sconosciuto	600	2.800	5	00:04:58	36%	0 €
 Lazio, Italia	89	323	4	00:01:46	53%	0 €
 Liguria, Italia	22	219	10	00:09:30	27%	0 €
 Campania, Italia	19	84	4	00:03:40	47%	0 €
 Ankara, Turchia	10	10	1	00:00:00	100%	0 €
 Calabria, Italia	8	24	3	00:06:04	50%	0 €
 Emilia-Romagna, Italia	7	45	6	00:02:51	14%	0 €
 England, Regno Unito	5	10	2	00:04:38	80%	0 €
 Florida, Stati Uniti	3	3	1	00:00:00	100%	0 €
 Veneto, Italia	3	14	5	00:19:51	33%	0 €
 Île-de-France, Francia	3	4	1	00:00:04	67%	0 €
 Abruzzo, Italia	2	6	3	00:00:39	0%	0 €
 Iowa, Stati Uniti	2	2	1	00:00:00	100%	0 €
 Oregon, Stati Uniti	2	2	1	00:00:00	100%	0 €
 Texas, Stati Uniti	2	12	6	00:02:11	50%	0 €
 Auvergne-Rhône-Alpes, Francia	1	1	1	00:00:00	100%	0 €
 Baghdad, Iraq	1	12	12	00:07:24	0%	0 €
 Bremen, Germania	1	2	2	00:00:37	0%	0 €
 Buenos Aires, Argentina	1	6	6	00:06:37	0%	0 €
 California, Stati Uniti	1	1	1	00:00:00	100%	0 €
 Hauts-de-France, Francia	1	2	2	00:00:53	0%	0 €
 Islamabad, Pakistan	1	2	2	00:03:36	0%	0 €
 Ontario, Canada	1	3	3	00:00:04	0%	0 €
Altri	4	11	3	00:01:25	50%	0 €

Lingua del browser

Lingua	Visite	Azioni nel sito	Azioni per visita	Tempo medio sul sito	% rimbalzi	Tasso di conversione
Italiano	763	3.561	5	00:04:43	37%	0%
Sconosciuto	13	13	1	00:00:00	100%	0%
Inglese	10	16	2	00:00:15	90%	0%
Cinese	1	1	1	00:00:00	100%	0%
Olandese	1	1	1	00:00:00	100%	0%
Spagnolo	1	6	6	00:06:37	0%	0%




Città

Città	Visite	Azioni nel sito	Azioni per visita	Tempo medio sul sito	% rimbalzi	Ricavo
 Milan, Italia	488	2.511	5	00:05:34	32%	0 €
 Rome, Lazio, Italia	69	225	3	00:01:09	57%	0 €
 Rho, Italia	25	70	3	00:02:01	44%	0 €
 San Teodoro, Liguria, Italia	14	161	12	00:12:09	21%	0 €
 San Cesario di Lecce, Italia	13	30	2	00:01:16	46%	0 €
 Naples, Campania, Italia	12	38	3	00:01:35	58%	0 €
 Aprilia, Lazio, Italia	11	70	6	00:05:39	45%	0 €
 Ankara, Ankara, Turchia	10	10	1	00:00:00	100%	0 €
 Moscow, Russia	9	24	3	00:06:13	56%	0 €
 San Mauro Torinese, Italia	6	7	1	00:00:33	83%	0 €
 Como, Italia	5	9	2	00:01:25	60%	0 €
 Trecase, Campania, Italia	5	15	3	00:06:19	40%	0 €
 Chelyabinsk, Russia	4	8	2	00:02:10	75%	0 €
 Genoa, Liguria, Italia	4	8	2	00:00:24	75%	0 €
 Lavagna, Liguria, Italia	4	50	13	00:09:17	0%	0 €
 Reggio Calabria, Calabria, Italia	4	16	4	00:11:57	25%	0 €
 Bagni di Tivoli, Lazio, Italia	3	4	1	00:01:40	67%	0 €
 Fiumefreddo Bruzio, Calabria, Italia	3	7	2	00:00:16	67%	0 €
 Nova Milanese, Italia	3	5	2	00:00:33	33%	0 €
 Tampa, Florida, Stati Uniti	3	3	1	00:00:00	100%	0 €
 Budrio, Emilia-Romagna, Italia	2	20	10	00:08:09	0%	0 €
 Council Bluffs, Iowa, Stati Uniti	2	2	1	00:00:00	100%	0 €
 Florence, Italia	2	6	3	00:00:24	0%	0 €
Altri	88	299	3	00:03:07	44%	0 €

Codice della lingua

Lingua	Visite	Azioni nel sito	Azioni per visita	Tempo medio sul sito	% rimbalzi	Tasso di conversione
Italiano (it)	761	3.557	5	00:04:43	37%	0%
Sconosciuto (xx)	13	13	1	00:00:00	100%	0%
Inglese - Stati Uniti (en-us)	9	15	2	00:00:17	89%	0%
Italiano - Svizzera (it-ch)	2	4	2	00:00:30	50%	0%
Cinese - Cina (zh-cn)	1	1	1	00:00:00	100%	0%
Inglese - Regno Unito (en-gb)	1	1	1	00:00:00	100%	0%
Olandese (nl)	1	1	1	00:00:00	100%	0%
Spagnolo (es)	1	6	6	00:06:37	0%	0%

Tipo di dispositivo

Tipo di dispositivo	Visite	Azioni nel sito	Azioni per visita	Tempo medio sul sito	% rimbalzi	Ricavo
 Desktop	677	3.355	5	00:05:08	35%	0 €
 Smartphone	107	214	2	00:01:04	64%	0 €
 Tablet	5	29	6	00:03:17	40%	0 €












Modello dispositivo

Modello dispositivo	Visite	Azioni nel sito	Azioni per visita	Tempo medio sul sito	% rimbalzi	Ricavo
Generico Desktop	653	3.276	5	00:05:14	34%	0 €
Apple - iPhone	43	86	2	00:01:09	63%	0 €
Apple - Generico Desktop	24	79	3	00:02:10	67%	0 €
SM-A346B	4	8	2	00:01:16	75%	0 €
22126RN91Y	3	3	1	00:00:00	100%	0 €
Redmi Note 9 Pro	3	3	1	00:00:00	100%	0 €
22041219NY	2	2	1	00:00:00	100%	0 €
Apple - iPad	2	11	6	00:03:16	0%	0 €
RMX3871	2	4	2	00:00:30	50%	0 €
SM-A405FN	2	5	3	00:05:16	50%	0 €
SM-A536B	2	2	1	00:00:00	100%	0 €
SM-A546B	2	2	1	00:00:00	100%	0 €
SM-G970F	2	21	11	00:05:40	0%	0 €
SM-M317F	2	3	2	00:01:40	50%	0 €
2312DRAABG	1	3	3	00:05:53	0%	0 €
23108RN04Y	1	3	3	00:03:08	0%	0 €
23129RN51X	1	1	1	00:00:00	100%	0 €
2107113SG	1	1	1	00:00:00	100%	0 €
2209116AG	1	1	1	00:00:00	100%	0 €
2210129SG	1	1	1	00:00:00	100%	0 €
ASUS_Z01KS	1	7	7	00:04:40	0%	0 €
CPH2065	1	3	3	00:00:18	0%	0 €
CPH2135	1	6	6	00:01:36	0%	0 €
Altri	34	67	2	00:00:48	62%	0 €

Marca dispositivo

Marca dispositivo	Visite	Azioni nel sito	Azioni per visita	Tempo medio sul sito	% rimbalzi	Ricavo
Sconosciuto	719	3.421	5	00:04:52	37%	0 €
 Apple	69	176	3	00:01:34	62%	0 €
 Microsoft	1	1	1	00:00:00	100%	0 €






Versioni Sistema Operativo

Versione sistema operativo	Visite	Azioni nel sito	Azioni per visita	Tempo medio sul sito	% rimbalzi	Tasso di conversione
 Windows 10	358	2.043	6	00:05:43	29%	0%
 Windows 11	278	1.214	4	00:04:56	38%	0%
 iOS 18.5	31	82	3	00:01:48	45%	0%
 Android 14.0	19	45	2	00:01:38	68%	0%
 Android 15.0	14	18	1	00:00:06	79%	0%
 Mac 10.15	14	60	4	00:03:40	50%	0%
 Android 13.0	13	17	1	00:00:12	77%	0%
 Android 12.0	11	40	4	00:01:40	36%	0%
 Windows 8	11	11	1	00:00:00	100%	0%
 Mac 10.14	5	5	1	00:00:00	100%	0%
 iOS 18.3	4	5	1	00:00:07	75%	0%
 Mac 15.5	4	4	1	00:00:00	100%	0%
 Android 8.1	2	2	1	00:00:00	100%	0%
 Android 10.0	2	8	4	00:02:34	0%	0%
 Android 11.0	2	5	3	00:05:16	50%	0%
 iOS 16.6	2	2	1	00:00:00	100%	0%
 iOS 17.6	2	2	1	00:00:00	100%	0%
 Android 7.0	1	1	1	00:00:00	100%	0%
 Android 7.1	1	7	7	00:04:40	0%	0%
 Android 10	1	2	2	00:00:28	0%	0%
 Chrome OS 16267.66	1	2	2	00:01:49	0%	0%
 GNU/Linux	1	1	1	00:00:00	100%	0%
 GNU/Linux 5.10	1	1	1	00:00:00	100%	0%
Altri	11	21	2	00:00:06	82%	0%

Browser

Browser	Visite	Azioni nel sito	Azioni per visita	Tempo medio sul sito	% rimbalzi	Ricavo
 Chrome	449	1.968	4	00:04:15	39%	0 €
 Microsoft Edge	161	1.156	7	00:08:28	17%	0 €
 Chrome Mobile	59	118	2	00:01:00	64%	0 €
 Firefox	39	172	4	00:04:07	38%	0 €
 Mobile Safari	30	56	2	00:00:58	67%	0 €
 Headless Chrome	11	11	1	00:00:00	100%	0 €
 Internet Explorer	11	11	1	00:00:00	100%	0 €
 Safari	10	56	6	00:05:07	30%	0 €
 Chrome Mobile iOS	9	20	2	00:01:05	56%	0 €
Google Search App	6	21	4	00:02:53	33%	0 €
 Samsung Browser	3	7	2	00:01:41	67%	0 €
 Firefox Mobile	1	2	2	00:00:28	0%	0 €

Famiglie Sistema Operativo




Famiglia sistema operativo	Visite	Azioni nel sito	Azioni per visita	Tempo medio sul sito	% rimbalzi	Tasso di conversione
 Windows	649	3.270	5	00:05:16	34%	0%
 Android	66	145	2	00:01:07	64%	0%
 iOS	45	97	2	00:01:15	60%	0%
 Mac	24	79	3	00:02:10	67%	0%
 GNU/Linux	3	4	1	00:00:04	67%	0%
 Chrome OS	1	2	2	00:01:49	0%	0%
 Windows Mobile	1	1	1	00:00:00	100%	0%

Motori browser

Motore browser	Visite	Azioni nel sito	Azioni per visita	Tempo medio sul sito	% rimbalzi	Tasso di conversione
Blink (Chrome, Opera)	675	3.248	5	00:04:56	37%	0%
WebKit (Safari)	52	139	3	00:01:50	58%	0%
Gecko (Firefox)	40	174	4	00:04:01	38%	0%
Trident (IE)	11	11	1	00:00:00	100%	0%
Sconosciuto	10	25	3	00:01:44	60%	0%
Edge	1	1	1	00:00:00	100%	0%

Plugin Browser

Plugin	Visite	% Visite
 Cookie	789	100%
 Pdf	691	88%
 Silverlight	8	1%
 Flash	1	0%
 Java	0	0%

 Quicktime	0	0%
 Realplayer	0	0%
 Windowsmedia	0	0%

Visite per ora locale

Ora locale - ora (inizio della visita)	Visite	Azioni nel sito	Azioni per visita	Tempo medio sul sito	% rimbalzi	Tasso di conversione
00	6	29	5	00:07:24	33%	0%
01	3	3	1	00:00:00	100%	0%
02	0	0	0	00:00:00	0%	0%
03	0	0	0	00:00:00	0%	0%
04	3	3	1	00:00:00	100%	0%
05	7	10	1	00:00:17	71%	0%
06	4	4	1	00:00:00	100%	0%
07	12	31	3	00:01:38	50%	0%
08	66	406	6	00:08:49	36%	0%
09	75	242	3	00:02:50	44%	0%
10	90	443	5	00:05:55	34%	0%
11	90	497	6	00:07:03	34%	0%
12	108	600	6	00:06:02	30%	0%
13	76	423	6	00:03:06	22%	0%
14	33	184	6	00:04:37	30%	0%
15	50	211	4	00:03:51	38%	0%
16	47	156	3	00:01:43	45%	0%
17	28	97	4	00:02:21	57%	0%
18	16	45	3	00:01:07	63%	0%
19	19	73	4	00:02:50	47%	0%
20	19	48	3	00:02:12	53%	0%
21	9	14	2	00:00:08	67%	0%
22	18	25	1	00:00:38	83%	0%
23	10	54	5	00:07:09	30%	0%

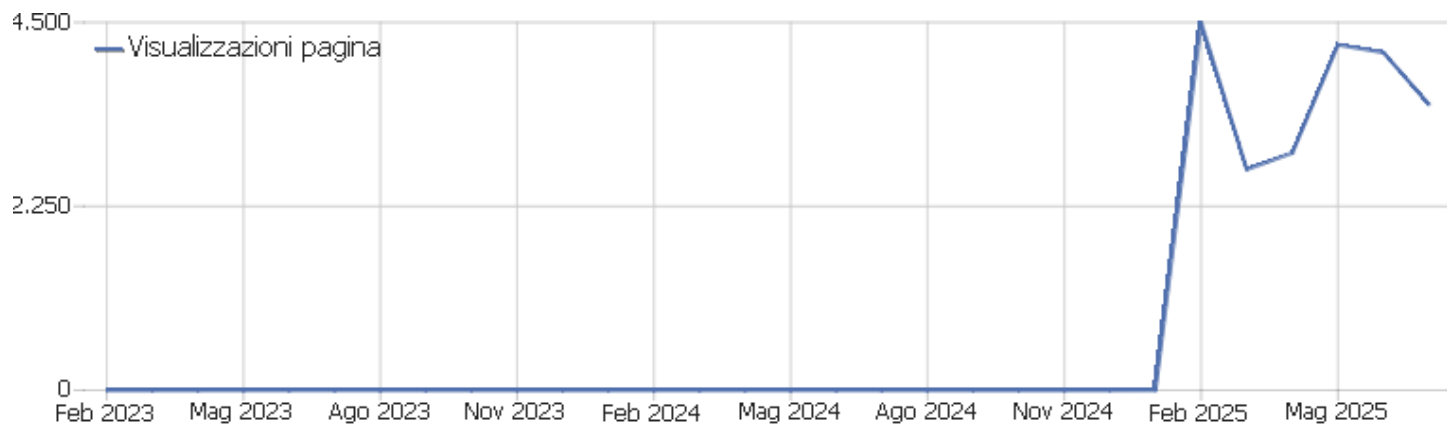
Visits per hour in the site's timezone

Ora del sito — ora (inizio della visita)	Visite	Azioni nel sito	Azioni per visita	Tempo medio sul sito	% rimbalzi	Ricavo
00	6	29	5	00:07:24	33%	0 €
01	3	3	1	00:00:00	100%	0 €
02	0	0	0	00:00:00	0%	0 €
03	0	0	0	00:00:00	0%	0 €
04	0	0	0	00:00:00	0%	0 €
05	3	6	2	00:00:40	33%	0 €
06	6	6	1	00:00:00	100%	0 €
07	16	35	2	00:01:14	63%	0 €
08	67	407	6	00:08:41	37%	0 €
09	75	242	3	00:02:50	44%	0 €
10	88	437	5	00:06:02	34%	0 €
11	91	502	6	00:06:59	34%	0 €
12	109	601	6	00:05:59	30%	0 €
13	75	417	6	00:03:04	23%	0 €
14	33	184	6	00:04:37	30%	0 €
15	49	210	4	00:03:56	37%	0 €
16	46	153	3	00:01:43	46%	0 €
17	30	101	3	00:02:15	57%	0 €
18	17	51	3	00:01:26	59%	0 €
19	19	73	4	00:02:50	47%	0 €
20	19	48	3	00:02:12	53%	0 €
21	8	13	2	00:00:10	63%	0 €
22	18	25	1	00:00:38	83%	0 €
23	11	55	5	00:06:30	36%	0 €

Visite per giorno della settimana

Giorno della settimana	Visite	Azioni nel sito	Azioni per visita	Tempo medio sul sito	% rimbalzi	Tasso di conversione
lunedì	148	799	5	00:05:03	39%	0%
martedì	175	847	5	00:06:09	34%	0%
mercoledì	134	489	4	00:03:33	44%	0%
giovedì	148	774	5	00:05:01	31%	0%
venerdì	129	569	4	00:03:53	40%	0%
sabato	32	64	2	00:00:27	69%	0%
domenica	23	56	2	00:02:00	61%	0%

Azioni - Metriche principali



Nome	Valore
Visualizzazioni pagina	3.494
Visualizzazioni uniche	2.651
Download	2
Download Unici	1
Outlinks (link esterni)	102
Link esterni unici	68
Ricerche	0
Parole chiave uniche	0

URL delle pagine

URL pagina	Visualizzazioni pagina	Visualizzazioni uniche	Tempo medio sulla pagina	% rimbalzi	% uscite
/L190/	564	351	00:01:23	24%	40%
/L190/sezione/show/ - Altri	293	254	00:01:14	71%	42%
/L190/ - Altri	274	226	00:00:47	50%	19%
/L190/?idSezione=36&id=&sort=&activePage=&a	143	108	00:00:57	8%	9%
/L190/?idSezione=13&id=&sort=&activePage=&a	113	104	00:00:20	70%	64%
/L190/?idSezione=&activePage=&search=	141	79	00:00:50	0%	15%
/L190/?idSezione=12&id=&sort=&activePage=&a	97	66	00:00:16	0%	3%
/L190/?idSezione=10&id=&sort=&activePage=&a	54	34	00:00:10	0%	0%
/L190/?idSezione=811&id=&sort=&activePage=&	45	34	00:00:43	9%	9%
/L190/?idSezione=17&id=&sort=&activePage=&a	43	30	00:00:23	29%	13%
/L190/?idSezione=14&id=&sort=&activePage=&a	35	29	00:00:06	0%	0%
/L190/?idSezione=166434&id=&sort=&activePag	45	29	00:01:14	75%	10%
/L190/?idSezione=9&id=&sort=&activePage=&am	43	27	00:00:08	0%	0%
/L190/?idSezione=45&id=&sort=&activePage=&a	38	26	00:00:51	80%	27%
/L190/?idSezione=57&id=&sort=&activePage=&a	27	24	00:00:09	50%	4%
/L190/?idSezione=21&id=&sort=&activePage=&a	25	21	00:00:56	0%	0%
/L190/?idSezione=2751&id=&sort=&activePage=	27	21	00:00:05	0%	14%
/L190/?idSezione=321638&id=&sort=&activePag	27	21	00:00:52	40%	48%
/L190/?search=&idSezione=36&activePage=1&id	24	21	00:00:33	0%	29%
/L190/sezione/show/432192?search=&idSezione=57&	22	20	00:04:32	0%	75%
/L190/?idSezione=1487&id=&sort=&activePage=	27	18	00:00:23	0%	6%
/L190/sezione/show/160096?sort=&search=&idSezio	22	18	00:00:12	69%	67%
/L190/?idSezione=166432&id=&sort=&activePag	28	17	00:00:44	50%	24%
Altri	1.337	1.073	00:01:10	51%	32%

Pagine di entrata

URL pagina di entrata	Entrate	Rimbalzi	% rimbalzi
/L190/	292	71	24%
/L190/sezione/show/ - Altri	56	40	71%
/L190/ - Altri	38	19	50%
/L190/?idSezione=36&id=&sort=&activePage=&a	77	6	8%
/L190/?idSezione=13&id=&sort=&activePage=&a	84	59	70%
/L190/?idSezione=&activePage=&search=	7	0	0%
/L190/?idSezione=12&id=&sort=&activePage=&a	0	0	0%
/L190/?idSezione=10&id=&sort=&activePage=&a	0	0	0%
/L190/?idSezione=811&id=&sort=&activePage=&	11	1	9%
/L190/?idSezione=17&id=&sort=&activePage=&a	7	2	29%
/L190/?idSezione=14&id=&sort=&activePage=&a	0	0	0%
/L190/?idSezione=166434&id=&sort=&activePag	4	3	75%
/L190/?idSezione=9&id=&sort=&activePage=&am	0	0	0%
/L190/?idSezione=45&id=&sort=&activePage=&a	5	4	80%
/L190/?idSezione=57&id=&sort=&activePage=&a	2	1	50%
/L190/?idSezione=21&id=&sort=&activePage=&a	1	0	0%
/L190/?idSezione=2751&id=&sort=&activePage=	0	0	0%
/L190/?idSezione=321638&id=&sort=&activePag	15	6	40%
/L190/?search=&idSezione=36&activePage=1&id	1	0	0%
/L190/sezione/show/432192?search=&idSezione=57&	0	0	0%
/L190/?idSezione=1487&id=&sort=&activePage=	1	0	0%
/L190/sezione/show/160096?sort=&search=&idSezio	13	9	69%
/L190/?idSezione=166432&id=&sort=&activePag	2	1	50%
Altri	173	88	51%

Titoli delle pagine di entrata

Titolo pagina di entrata	Entrate	Rimbaldi	% rimbaldi
Amministrazione Trasparente	306	71	23%
Amministrazione Trasparente - Atti generali	91	15	16%
Amministrazione Trasparente - Bandi di concorso	85	60	71%
Amministrazione Trasparente - Organigramma	51	27	53%
Amministrazione Trasparente - Provvedimenti dirigenti	32	20	63%
Amministrazione Trasparente - Telefono e Posta elettron	27	9	33%
Amministrazione Trasparente - Articolazione degli Uffic	11	1	9%
Amministrazione Trasparente - SETTORE III - Territorio	11	9	82%
Amministrazione Trasparente - Personale	1	0	0%
Amministrazione Trasparente - SETTORE I - Affari Genera	14	12	86%
Amministrazione Trasparente - Provvedimenti	7	2	29%
Amministrazione Trasparente - Determinazioni e Ordinanz	15	11	73%
Amministrazione Trasparente - Estratti degli Atti	5	1	20%
Amministrazione Trasparente - Attuazione Misure PNRR	7	2	29%
Amministrazione Trasparente - PIAO - Piano Integrato di	10	0	0%
Amministrazione Trasparente - Tipologie di procedimento	8	5	63%
Amministrazione Trasparente - Delibera a contrarre o at	8	3	38%
Amministrazione Trasparente - Bandi di gara e contratti	6	3	50%
Amministrazione Trasparente - Piano della Performance	2	1	50%
Amministrazione Trasparente - Conto annuale del persona	3	0	0%
Amministrazione Trasparente - Contrattazione integrativ	2	2	100%
Amministrazione Trasparente - Deliberazioni Atti Consig	5	4	80%
Amministrazione Trasparente - SEGRETERIA GENERALE	4	2	50%
Altri	77	49	64%

Pagine di uscita

URL pagina di uscita	Uscite	Visualizzazioni uniche	% uscite
/L190/	139	351	40%
/L190/sezione/show/ - Altri	107	254	42%
/L190/ - Altri	44	226	19%
/L190/?idSezione=36&id=&sort=&activePage=&a	10	108	9%
/L190/?idSezione=13&id=&sort=&activePage=&a	67	104	64%
/L190/?idSezione=&activePage=&search=	12	79	15%
/L190/?idSezione=12&id=&sort=&activePage=&a	2	66	3%
/L190/?idSezione=10&id=&sort=&activePage=&a	0	34	0%
/L190/?idSezione=811&id=&sort=&activePage=&	3	34	9%
/L190/?idSezione=17&id=&sort=&activePage=&a	4	30	13%
/L190/?idSezione=14&id=&sort=&activePage=&a	0	29	0%
/L190/?idSezione=166434&id=&sort=&activePag	3	29	10%
/L190/?idSezione=9&id=&sort=&activePage=&am	0	27	0%
/L190/?idSezione=45&id=&sort=&activePage=&a	7	26	27%
/L190/?idSezione=57&id=&sort=&activePage=&a	1	24	4%
/L190/?idSezione=21&id=&sort=&activePage=&a	0	21	0%
/L190/?idSezione=2751&id=&sort=&activePage=	3	21	14%
/L190/?idSezione=321638&id=&sort=&activePag	10	21	48%
/L190/?search=&idSezione=36&activePage=1&id	6	21	29%
/L190/sezione/show/432192?search=&idSezione=57&	15	20	75%
/L190/?idSezione=1487&id=&sort=&activePage=	1	18	6%
/L190/sezione/show/160096?sort=&search=&idSezio	12	18	67%
/L190/?idSezione=166432&id=&sort=&activePag	4	17	24%
Altri	339	1.073	32%

Titoli delle pagine di uscita

Titolo pagina di uscita	Uscite	Visualizzazioni uniche	% uscite
Amministrazione Trasparente	257	349	74%
Amministrazione Trasparente - Atti generali	95	110	86%
Amministrazione Trasparente - Bandi di concorso	85	93	91%
Amministrazione Trasparente - Organigramma	47	63	75%
Amministrazione Trasparente - Provvedimenti dirigenti	32	39	82%
Amministrazione Trasparente - Telefono e Posta elettron	23	32	72%
Amministrazione Trasparente - Articolazione degli Uffic	11	25	44%
Amministrazione Trasparente - SETTORE III - Territorio	20	24	83%
Amministrazione Trasparente - Personale	2	19	11%
Amministrazione Trasparente - SETTORE I - Affari Genera	14	19	74%
Amministrazione Trasparente - Provvedimenti	5	18	28%
Amministrazione Trasparente - Determinazioni e Ordinanz	16	16	100%
Amministrazione Trasparente - Estratti degli Atti	9	14	64%
Amministrazione Trasparente - Attuazione Misure PNRR	9	13	69%
Amministrazione Trasparente - PIAO - Piano Integrato di	6	13	46%
Amministrazione Trasparente - Tipologie di procedimento	7	12	58%
Amministrazione Trasparente - Delibera a contrarre o at	8	11	73%
Amministrazione Trasparente - Altri contenuti	2	10	20%
Amministrazione Trasparente - Bandi di gara e contratti	6	10	60%
Amministrazione Trasparente - Piano della Performance	6	10	60%
Amministrazione Trasparente - Conto annuale del persona	8	9	89%
Amministrazione Trasparente - Contrattazione integrativ	5	8	63%
Amministrazione Trasparente - Deliberazioni Atti Consig	6	8	75%
Altri	109	168	65%

Titoli delle pagine

Titolo pagina	Visualizzazioni pagina	Visualizzazioni uniche	Tempo medio sulla pagina	% rimbalzi	% uscite
Amministrazione Trasparente	542	349	00:03:09	23%	74%
Nome pagina non definita	1.615	321	00:00:00	0%	0%
Amministrazione Trasparente - Atti generali	194	110	00:02:09	16%	86%
Amministrazione Trasparente - Bandi di concorso	118	93	00:00:31	71%	91%
Amministrazione Trasparente - Organigramma	92	63	00:01:50	53%	75%
Amministrazione Trasparente - Provvedimenti dirigenti	73	39	00:00:55	63%	82%
Amministrazione Trasparente - Telefono e Posta elettron	43	32	00:03:54	33%	72%
Amministrazione Trasparente - Articolazione degli Uffic	35	25	00:02:05	9%	44%
Amministrazione Trasparente - SETTORE III - Territorio	44	24	00:02:12	82%	83%
Amministrazione Trasparente - Personale	33	19	00:00:35	0%	11%
Amministrazione Trasparente - SETTORE I - Affari Genera	24	19	00:00:33	86%	74%
Amministrazione Trasparente - Provvedimenti	20	18	00:01:13	29%	28%
Amministrazione Trasparente - Determinazioni e Ordinanz	20	16	00:00:44	73%	100%
Amministrazione Trasparente - Estratti degli Atti	19	14	00:01:24	20%	64%
Amministrazione Trasparente - Attuazione Misure PNRR	38	13	00:01:29	29%	69%
Amministrazione Trasparente - PIAO - Piano Integrato di	15	13	00:03:32	0%	46%
Amministrazione Trasparente - Tipologie di procedimento	15	12	00:00:47	63%	58%
Amministrazione Trasparente - Delibera a contrarre o at	17	11	00:01:07	38%	73%
Amministrazione Trasparente - Altri contenuti	10	10	00:00:06	0%	20%
Amministrazione Trasparente - Bandi di gara e contratti	10	10	00:03:38	50%	60%
Amministrazione Trasparente - Organizzazione	20	10	00:00:16	0%	0%
Amministrazione Trasparente - Performance	13	10	00:00:04	0%	0%
Amministrazione Trasparente - Piano della Performance	18	10	00:01:52	50%	60%
Altri	466	264	00:01:07	63%	48%

Parole Chiave di Ricerca sul Sito

Non c'è nessun dato in questo report.

Pagine risultanti da una Ricerca sul Sito

Non c'è nessun dato in questo report.

Titoli Pagina risultanti da una Ricerca sul Sito

Non c'è nessun dato in questo report.

Categorie di Ricerca

Non c'è nessun dato in questo report.

Outlinks (link esterni)

Link in Uscita Cliccato	Click Unici	Click
provincia-enna.acquistitelematici.it/	9	17
www.italiadomani.gov.it/content/sogei-ng/it/it/opportun	7	8
dati.anticorruzione.it/superset/dashboard/dettaglio_sa/	5	11
consulentipubblici.dfp.gov.it/	3	4
enna.iswebcloud.it/pagina134015_gare-e-appalti.html	3	3
www.anticorruzione.it/-/delibera-n.-192-del-7-maggio-20	3	4
www.provincia.enna.it/pagina136685_figure-responsabili-	3	4
enna.iswebcloud.it/index.php?pagsistema=areaTematica&am	2	2
enna.iswebcloud.it/pagina133840_piano-territoriale-prov	2	3
enna.iswebcloud.it/pagina133952_procedure-gare-su-mepa-	2	3
piao.dfp.gov.it/plans	2	2
provincia-enna.acquistitelematici.it/adempimenti-artico	2	3
provincia-enna.portaletrasparenza.net/it/trasparenza/ba	2	2

www.normattiva.it/do/atto/caricaPdf?cdimg=23G0004400600	2	2
dati.anticorruzione.it/superset/dashboard/appalti/?nati	1	2
enna.iswebcloud.it/index.php?id_sezione=133930	1	1
enna.iswebcloud.it/index.php?id_sezione=134395	1	1
enna.iswebcloud.it/index.php?id_sezione=134399&admi	1	1
enna.iswebcloud.it/pagina134170_informazioni-singole-pr	1	1
enna.iswebcloud.it/pagina134176_personale-contrattazion	1	1
enna.iswebcloud.it/pagina134183_attivit-e-procedimenti-	1	1
enna.iswebcloud.it/pagina134192_pianificazione-e-govern	1	1
form.agid.gov.it/view/bb28d2e0-0576-11f0-8cb9-c3a23b305	1	1
Altri	12	24

Download

URL Download	Download Unici	Download
www.mase.gov.it/sites/default/files/archivio/biblioteca	1	2

Categorie Evento

Non c'è nessun dato in questo report.

Azioni Evento

Non c'è nessun dato in questo report.

Nomi Evento

Non c'è nessun dato in questo report.

Nome Contenuto

Non c'è nessun dato in questo report.

Durata delle visite

Durata della visita	Visite
0-10	360
11-30	82
31-60	60
1-2 min	47
2-4 min	57
4-7 min	42
7-10 min	37
10-15 min	31
15-30 min	49
30+ min	29

Pagine per visita

Pagine per visita	Visite
1 pagina	310
2 pagine	115
3 pagine	77
4 pagine	81
5 pagine	42
6-7 pagine	46
8-10 pagine	36
11-14 pagine	29
15-20 pagine	25
21+ pagine	28

Visite per numero di visite

Visite per numero di visite	Visite	% Visite
1 visita	302	38%
2 visite	62	8%
3 visite	29	4%
4 visite	16	2%
5 visite	11	1%
6 visite	11	1%
7 visite	14	2%
8 visite	12	2%
9-14 visite	50	6%
15-25 visite	73	9%
26-50 visite	105	13%

51-100 visite	69	9%
101-200 visite	35	4%
201+ visite	0	0%

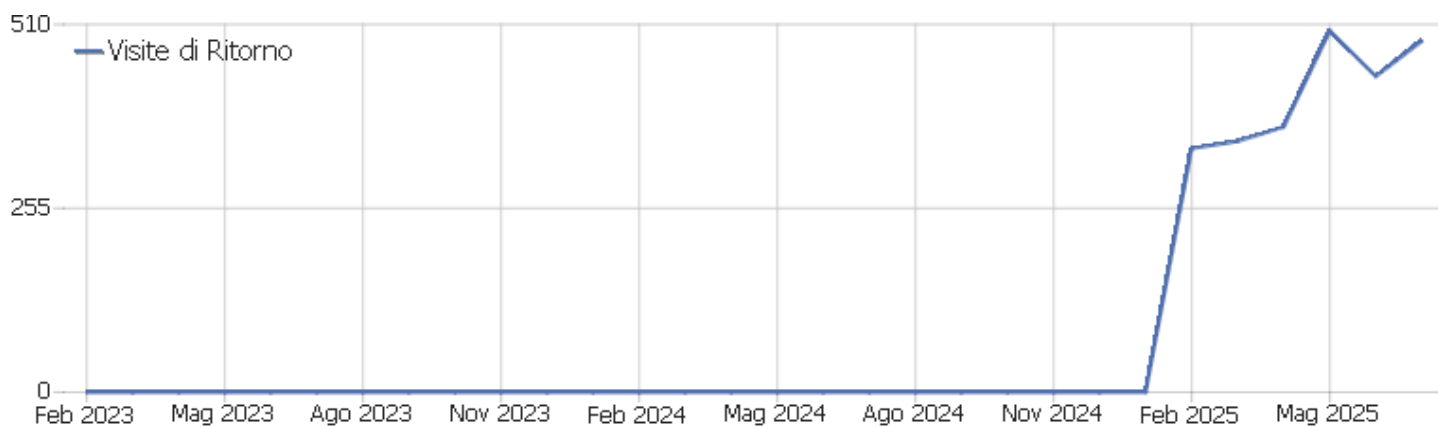
Visite per giorni dall'ultima visita

Giorni trascorsi dall'ultima visita

Visite

Giorni trascorsi dall'ultima visita	Visite
Nuove visite	302
0 giorni	188
1 giorno	55
2 giorni	37
3 giorni	26
4 giorni	18
5 giorni	25
6 giorni	6
7 giorni	15
8-14 giorni	31
15-30 giorni	45
31-60 giorni	20
61-120 giorni	13
121-364 giorni	8
365+ giorni	0

Visite di Ritorno




Nome	Valore
Nuovi visitatori unici	302
Nuovi Utenti	0
Nuove Visite	302
Azioni per Nuove Visite	1.067
Max_actions_new	53
Percentuale di Rimbalzi per le Nuove Visite	48%
Media Azioni per una Nuova Visita	4
Media Durata di una Nuova Visita (in sec.)	00:02:54
Visitatori unici di ritorno	161
Utenti di Ritorno	0
Visite di Ritorno	487
Azioni eseguite dalle Visite di Ritorno	2.531
Numero massimo di azioni in una visita di ritorno	61
Percentuale dei rimbalzi per le Visite di Ritorno	34%
Media. Azioni per Visite di Ritorno	5
Media. Durata delle Visite di Ritorno (in sec)	00:05:36


Tutti i Canali

Referente	Visite	Azioni nel sito	Azioni per visita	Tempo medio sul sito	% rimbalzi	Tasso di conversione
www.provincia.enna.it	436	2.713	6	00:06:06	17%	0%
Parola chiave non definita	151	381	3	00:01:52	66%	0%
enna.iswebcloud.it	21	94	5	00:04:38	33%	0%
chatgpt.com	3	17	6	00:01:24	33%	0%
dati.anticorruzione.it	1	1	1	00:00:00	100%	0%

Keywords

Parola chiave	Visite	Azioni nel sito	Azioni per visita	Tempo medio sul sito	% rimbalzi	Ricavo
 - Google	140	328	2	00:01:37	66%	0 €
 - Bing	9	51	6	00:05:59	44%	0 €
- ChatGPT	1	1	1	00:00:00	100%	0 €
 - Yahoo!	1	1	1	00:00:00	100%	0 €

Motori di ricerca

Motore di ricerca	Visite	Azioni nel sito	Azioni per visita	Tempo medio sul sito	% rimbalzi	Ricavo
 Google - Parola chiave non definita	140	328	2	00:01:37	66%	0 €
 Bing - Parola chiave non definita	9	51	6	00:05:59	44%	0 €
ChatGPT - Parola chiave non definita	1	1	1	00:00:00	100%	0 €
 Yahoo! - Parola chiave non definita	1	1	1	00:00:00	100%	0 €

Siti web

Sito web	Visite	Azioni nel sito	Azioni per visita	Tempo medio sul sito	% rimbalzi	Ricavo
www.provincia.enna.it/index	426	2.676	6	00:06:11	17%	0 €
enna.iswebcloud.it/index	20	89	5	00:03:09	35%	0 €
www.provincia.enna.it/pagina133827_servizi-uffici.html	3	8	3	00:01:01	67%	0 €
dati.anticorruzione.it/index	1	1	1	00:00:00	100%	0 €
enna.iswebcloud.it/SmartDesktop/jworklist.zhtml	1	5	5	00:34:26	0%	0 €
www.provincia.enna.it/L190/?idSezione=14&id=&so	1	3	3	00:00:03	0%	0 €
www.provincia.enna.it/L190/?idSezione=26&id=&so	1	3	3	00:00:02	0%	0 €
www.provincia.enna.it/L190/?idSezione=49&id=&so	1	4	4	00:00:03	0%	0 €
www.provincia.enna.it/L190/?idSezione=174104&id=&am	1	4	4	00:18:33	0%	0 €
www.provincia.enna.it/L190/?search=&idSezione=36&am	1	2	2	00:00:07	0%	0 €
www.provincia.enna.it/L190/backoffice/index.zul	1	4	4	00:00:26	0%	0 €
www.provincia.enna.it/L190/sezione/show/432192?search=&	1	9	9	00:01:38	0%	0 €

Panoramica Goal

Nessun dato per questo grafico.

Nome	Valore
Conversioni	0
Visite con Conversioni	0
Ricavo	0 €
Tasso di conversione	0%