



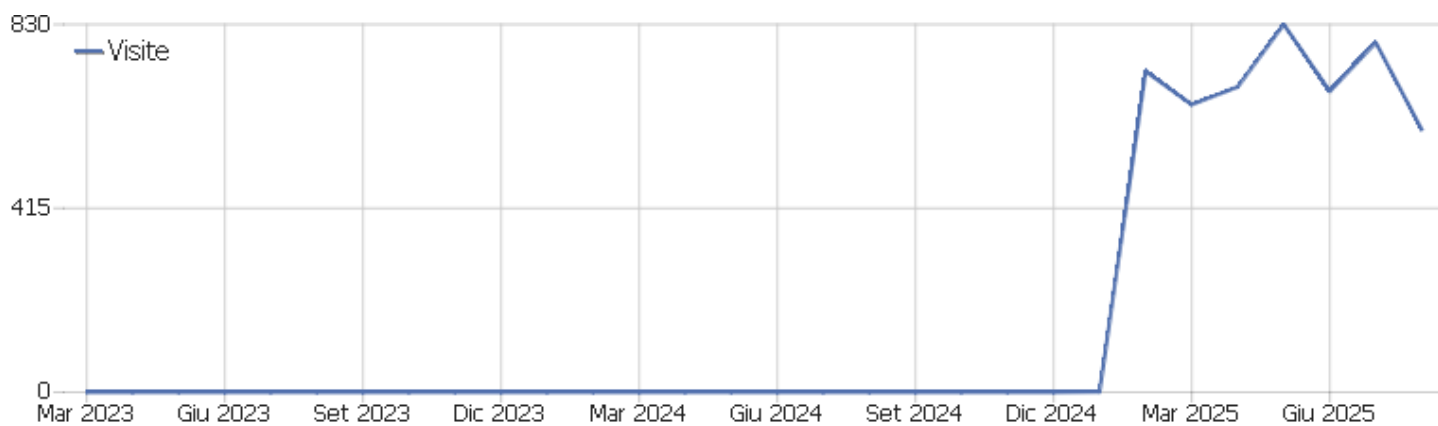
Web Analytics Italia

Amministrazione trasparente Libero Consorzio
Comunale di Enna [1]

Arco temporale: Agosto 2025




















Amministrazione trasparente - Casa di vetro

Sommario delle visite



Nome	Valore
Visitatori unici	361
Visite	592
Azioni nel sito	2.778
Numero massimo di azioni in una visita	126
Azioni per visita	5
Durata media delle visite (in secondi)	00:05:01
% rimbalzi	42%




















Paese

Paese	Visite	Azioni nel sito	Azioni per visita	Tempo medio sul sito	% rimbalzi	Ricavo
 Italia	543	2.642	5	00:05:14	40%	0 €
 Russia	15	61	4	00:05:39	40%	0 €
 Turchia	6	6	1	00:00:00	100%	0 €
 Stati Uniti	5	9	2	00:00:14	60%	0 €
 Regno Unito	3	3	1	00:00:00	100%	0 €
 Ucraina	3	8	3	00:07:57	33%	0 €
 Francia	2	15	8	00:02:33	50%	0 €
 Germania	2	2	1	00:00:00	100%	0 €
 Polonia	2	3	2	00:00:10	50%	0 €
 Svizzera	2	10	5	00:05:34	0%	0 €
 Cile	1	1	1	00:00:00	100%	0 €
 Croazia	1	1	1	00:00:00	100%	0 €
 Danimarca	1	2	2	00:01:07	0%	0 €
 India	1	1	1	00:00:00	100%	0 €
 Irlanda	1	1	1	00:00:00	100%	0 €
 Kirghizistan	1	1	1	00:00:00	100%	0 €
 Lettonia	1	1	1	00:00:00	100%	0 €
 Malta	1	1	1	00:00:00	100%	0 €
 Paesi Bassi	1	10	10	00:01:20	0%	0 €

Continente

Continente	Visite	Azioni nel sito	Azioni per visita	Tempo medio sul sito	% rimbalzi	Ricavo
Europa	584	2.766	5	00:05:05	42%	0 €
Nord America	5	9	2	00:00:14	60%	0 €
Asia	2	2	1	00:00:00	100%	0 €
America del Sud	1	1	1	00:00:00	100%	0 €
























Regione

Regione	Visite	Azioni nel sito	Azioni per visita	Tempo medio sul sito	% rimbalzi	Ricavo
 Sconosciuto	492	2.553	5	00:05:41	37%	0 €
 Lazio, Italia	53	118	2	00:01:27	60%	0 €
 Campania, Italia	14	33	2	00:03:33	71%	0 €
 Ankara, Turchia	6	6	1	00:00:00	100%	0 €
 Emilia-Romagna, Italia	6	14	2	00:05:05	50%	0 €
 England, Regno Unito	3	3	1	00:00:00	100%	0 €
 Liguria, Italia	3	4	1	00:00:01	67%	0 €
 Umbria, Italia	2	10	5	00:02:09	50%	0 €
 Virginia, Stati Uniti	2	2	1	00:00:00	100%	0 €
 Île-de-France, Francia	2	15	8	00:02:33	50%	0 €
 Abruzzo, Italia	1	4	4	00:04:02	0%	0 €
 Arizona, Stati Uniti	1	3	3	00:00:44	0%	0 €
 Calabria, Italia	1	5	5	00:02:22	0%	0 €
 Leinster, Irlanda	1	1	1	00:00:00	100%	0 €
 Luqa, Malta	1	1	1	00:00:00	100%	0 €
 New York, Stati Uniti	1	1	1	00:00:00	100%	0 €
 Tamil Nadu, India	1	1	1	00:00:00	100%	0 €
 Texas, Stati Uniti	1	3	3	00:00:26	0%	0 €
 Trentino-Alto Adige, Italia	1	1	1	00:00:00	100%	0 €

Lingua del browser

Lingua	Visite	Azioni nel sito	Azioni per visita	Tempo medio sul sito	% rimbalzi	Tasso di conversione
Italiano	574	2.757	5	00:05:10	41%	0%
Sconosciuto	9	9	1	00:00:00	100%	0%
Inglese	8	11	1	00:00:10	75%	0%
Tedesco	1	1	1	00:00:00	100%	0%




Città

Città	Visite	Azioni nel sito	Azioni per visita	Tempo medio sul sito	% rimbalzi	Ricavo
 Milan, Italia	394	2.204	6	00:06:17	35%	0 €
 Rome, Lazio, Italia	29	74	3	00:01:47	52%	0 €
 Rho, Italia	22	109	5	00:03:49	41%	0 €
 Aprilia, Lazio, Italia	15	24	2	00:01:14	73%	0 €
 Naples, Campania, Italia	8	26	3	00:06:04	63%	0 €
 Ankara, Ankara, Turchia	6	6	1	00:00:00	100%	0 €
 Palazzolo dello Stella, Italia	6	12	2	00:00:33	67%	0 €
 Taganrog, Russia	5	18	4	00:03:12	0%	0 €
 Florence, Italia	4	6	2	00:00:23	75%	0 €
 San Cesario di Lecce, Italia	4	7	2	00:00:05	75%	0 €
 Trecase, Campania, Italia	4	5	1	00:00:16	75%	0 €
 Yakutsk, Russia	4	35	9	00:10:31	50%	0 €
 Balatro, Italia	3	5	2	00:03:17	67%	0 €
 Chelyabinsk, Russia	3	4	1	00:08:42	67%	0 €
 Genoa, Liguria, Italia	3	4	1	00:00:01	67%	0 €
 Marina di Ragusa, Italia	3	6	2	00:00:14	67%	0 €
 Nepi, Lazio, Italia	3	4	1	00:00:13	67%	0 €
 Trecate, Italia	3	27	9	00:09:15	0%	0 €
 Ashburn, Virginia, Stati Uniti	2	2	1	00:00:00	100%	0 €
 Cassino, Lazio, Italia	2	8	4	00:00:57	50%	0 €
 Chiavenna, Italia	2	10	5	00:06:07	0%	0 €
 Gallarate, Italia	2	3	2	00:00:11	50%	0 €
 Kyiv, Ucraina	2	7	4	00:11:56	0%	0 €
Altri	63	172	3	00:01:56	60%	0 €

Codice della lingua

Lingua	Visite	Azioni nel sito	Azioni per visita	Tempo medio sul sito	% rimbalzi	Tasso di conversione
Italiano (it)	574	2.757	5	00:05:10	41%	0%
Sconosciuto (xx)	9	9	1	00:00:00	100%	0%
Inglese - Stati Uniti (en-us)	6	9	2	00:00:13	67%	0%
Inglese - Regno Unito (en-gb)	2	2	1	00:00:00	100%	0%
Tedesco (de)	1	1	1	00:00:00	100%	0%

Tipo di dispositivo

Tipo di dispositivo	Visite	Azioni nel sito	Azioni per visita	Tempo medio sul sito	% rimbalzi	Ricavo
 Desktop	475	2.521	5	00:05:54	37%	0 €
 Smartphone	115	246	2	00:01:10	63%	0 €
 Tablet	2	11	6	00:17:14	50%	0 €




















Modello dispositivo

Modello dispositivo	Visite	Azioni nel sito	Azioni per visita	Tempo medio sul sito	% rimbalzi	Ricavo
Generico Desktop	457	2.482	5	00:06:01	36%	0 €
Apple - iPhone	42	83	2	00:00:54	67%	0 €
Apple - Generico Desktop	18	39	2	00:02:38	67%	0 €
SM-A336B	4	11	3	00:02:10	25%	0 €
SM-A346B	4	5	1	00:00:55	75%	0 €
23108RN04Y	3	5	2	00:00:14	33%	0 €
RMX3501	3	5	2	00:00:30	67%	0 €
SM-A105FN	3	5	2	00:02:18	67%	0 €
SM-G991B	3	7	2	00:00:44	0%	0 €
23124RA7EO	2	2	1	00:00:00	100%	0 €
M2103K19G	2	4	2	00:01:09	50%	0 €
MAR-LX1A	2	8	4	00:01:40	0%	0 €
Redmi Note 8T	2	9	5	00:03:40	0%	0 €
RMX3939	2	2	1	00:00:00	100%	0 €
Samsung - Galaxy A10	2	2	1	00:00:00	100%	0 €
SM-A127F	2	3	2	00:00:16	50%	0 €
SM-A266B	2	3	2	00:00:15	50%	0 €
SM-A366B	2	2	1	00:00:00	100%	0 €
SM-A546B	2	3	2	00:01:22	50%	0 €
SM-S911B	2	2	1	00:00:00	100%	0 €
5030F_EEA	1	1	1	00:00:00	100%	0 €
23053RN02Y	1	10	10	00:19:44	0%	0 €
23078PND5G	1	2	2	00:00:13	0%	0 €
Altri	30	83	3	00:02:22	73%	0 €

Marca dispositivo

Marca dispositivo	Visite	Azioni nel sito	Azioni per visita	Tempo medio sul sito	% rimbalzi	Ricavo
Sconosciuto	529	2.653	5	00:05:27	39%	0 €
 Apple	60	122	2	00:01:25	67%	0 €
 Samsung	3	3	1	00:00:00	100%	0 €

Versioni Sistema Operativo

Versione sistema operativo	Visite	Azioni nel sito	Azioni per visita	Tempo medio sul sito	% rimbalzi	Tasso di conversione
 Windows 10	265	1.698	6	00:07:02	32%	0%
 Windows 11	182	753	4	00:04:43	40%	0%
 Android 15.0	25	51	2	00:01:23	60%	0%
ios iOS 18.5	19	38	2	00:01:18	63%	0%
ios iOS 18.6	14	25	2	00:00:42	71%	0%
 Android 11.0	13	26	2	00:01:23	62%	0%
 Android 14.0	12	21	2	00:00:46	67%	0%
 Mac 10.15	9	20	2	00:00:41	67%	0%
 Android 13.0	8	9	1	00:00:02	88%	0%
 Windows 8	7	7	1	00:00:00	100%	0%
 Android 10.0	5	17	3	00:01:37	40%	0%
 Android 12.0	4	24	6	00:05:10	25%	0%
 Mac 10.14	4	4	1	00:00:00	100%	0%
ios iOS 16.7	3	5	2	00:00:17	67%	0%
 Android 11	2	2	1	00:00:00	100%	0%
ios iOS 19.0	2	2	1	00:00:00	100%	0%
 Mac 10.11	2	11	6	00:20:22	0%	0%
 Windows XP	2	5	3	00:00:17	0%	0%
 Android 7.0	1	1	1	00:00:00	100%	0%
 Android 7.1	1	5	5	00:03:33	0%	0%
 Android 10	1	1	1	00:00:00	100%	0%
 Android 13	1	6	6	00:02:35	0%	0%
 Android 14	1	10	10	00:34:27	0%	0%
Altri	9	37	4	00:03:37	56%	0%

Browser

Browser	Visite	Azioni nel sito	Azioni per visita	Tempo medio sul sito	% rimbalzi	Ricavo
 Chrome	295	1.154	4	00:03:49	39%	0 €
 Microsoft Edge	126	1.138	9	00:12:02	25%	0 €
 Chrome Mobile	60	140	2	00:01:25	62%	0 €
 Firefox	36	213	6	00:05:13	31%	0 €
 Mobile Safari	35	68	2	00:00:46	66%	0 €
 Samsung Browser	11	16	2	00:00:48	64%	0 €
 Headless Chrome	10	10	1	00:00:00	100%	0 €
 Internet Explorer	7	7	1	00:00:00	100%	0 €
 Chrome Mobile iOS	4	10	3	00:01:30	75%	0 €
 Safari	4	11	3	00:00:35	50%	0 €
Google Search App	3	5	2	00:01:36	67%	0 €
 Firefox Mobile	1	6	6	00:02:35	0%	0 €









Famiglie Sistema Operativo

Famiglia sistema operativo	Visite	Azioni nel sito	Azioni per visita	Tempo medio sul sito	% rimbalzi	Tasso di conversione
 Windows	456	2.463	5	00:05:58	36%	0%
 Android	75	174	2	00:01:45	61%	0%
 iOS	42	83	2	00:00:54	67%	0%
 Mac	18	39	2	00:02:38	67%	0%
 GNU/Linux	1	19	19	00:30:15	0%	0%

Motori browser

Motore browser	Visite	Azioni nel sito	Azioni per visita	Tempo medio sul sito	% rimbalzi	Tasso di conversione
Blink (Chrome, Opera)	488	2.439	5	00:05:36	39%	0%
WebKit (Safari)	54	105	2	00:00:49	65%	0%
Gecko (Firefox)	37	219	6	00:05:09	30%	0%
Trident (IE)	7	7	1	00:00:00	100%	0%
Sconosciuto	6	8	1	00:00:48	83%	0%

Plugin Browser

Plugin	Visite	% Visite
 Cookie	592	100%
 Pdf	497	84%
 Silverlight	6	1%
 Flash	3	1%
 Java	2	0%
 Windowsmedia	2	0%
 Quicktime	0	0%
 Realplayer	0	0%

Visite per ora locale

Ora locale - ora (inizio della visita)	Visite	Azioni nel sito	Azioni per visita	Tempo medio sul sito	% rimbalzi	Tasso di conversione
00	7	18	3	00:00:30	57%	0%
01	1	26	26	00:08:09	0%	0%
02	1	1	1	00:00:00	100%	0%
03	2	5	3	00:01:14	0%	0%
04	0	0	0	00:00:00	0%	0%
05	1	1	1	00:00:00	100%	0%
06	1	19	19	00:30:15	0%	0%
07	13	32	3	00:00:40	15%	0%
08	41	158	4	00:06:03	44%	0%
09	71	454	6	00:08:26	25%	0%
10	76	419	6	00:06:17	32%	0%
11	71	586	8	00:11:11	30%	0%
12	56	194	4	00:02:15	52%	0%
13	55	230	4	00:04:14	42%	0%
14	32	94	3	00:02:48	44%	0%
15	27	56	2	00:00:44	70%	0%
16	36	146	4	00:03:21	36%	0%
17	23	72	3	00:03:04	70%	0%
18	23	116	5	00:02:12	57%	0%
19	13	42	3	00:01:50	31%	0%
20	9	16	2	00:00:24	78%	0%
21	15	44	3	00:02:02	60%	0%
22	12	42	4	00:02:07	67%	0%
23	6	7	1	00:00:27	83%	0%

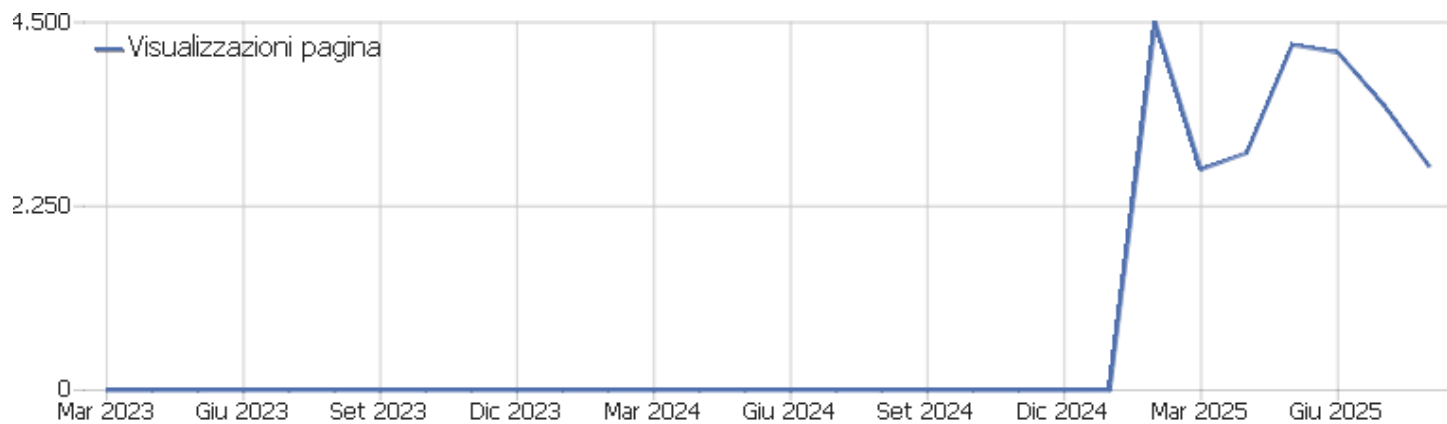
Visits per hour in the site's timezone

Ora del sito — ora (inizio della visita)	Visite	Azioni nel sito	Azioni per visita	Tempo medio sul sito	% rimbalzi	Ricavo
00	6	15	3	00:00:27	67%	0 €
01	1	26	26	00:08:09	0%	0 €
02	2	4	2	00:00:22	50%	0 €
03	2	5	3	00:01:14	0%	0 €
04	0	0	0	00:00:00	0%	0 €
05	1	1	1	00:00:00	100%	0 €
06	0	0	0	00:00:00	0%	0 €
07	13	32	3	00:00:40	15%	0 €
08	43	178	4	00:06:29	44%	0 €
09	71	454	6	00:08:26	25%	0 €
10	74	417	6	00:06:27	30%	0 €
11	71	586	8	00:11:11	30%	0 €
12	58	196	3	00:02:11	53%	0 €
13	55	230	4	00:04:14	42%	0 €
14	31	93	3	00:02:53	42%	0 €
15	27	56	2	00:00:44	70%	0 €
16	35	145	4	00:03:27	34%	0 €
17	23	72	3	00:03:04	70%	0 €
18	23	116	5	00:02:12	57%	0 €
19	13	42	3	00:01:50	31%	0 €
20	10	17	2	00:00:22	80%	0 €
21	15	44	3	00:02:02	60%	0 €
22	12	42	4	00:02:07	67%	0 €
23	6	7	1	00:00:27	83%	0 €

Visite per giorno della settimana

Giorno della settimana	Visite	Azioni nel sito	Azioni per visita	Tempo medio sul sito	% rimbalzi	Tasso di conversione
lunedì	110	573	5	00:05:22	36%	0%
martedì	120	594	5	00:06:54	45%	0%
mercoledì	74	305	4	00:03:35	45%	0%
giovedì	89	446	5	00:05:08	34%	0%
venerdì	130	686	5	00:05:42	38%	0%
sabato	33	81	3	00:01:20	67%	0%
domenica	36	93	3	00:01:11	56%	0%

Azioni - Metriche principali



Nome	Valore
Visualizzazioni pagina	2.741
Visualizzazioni uniche	2.095
Download	0
Download Unici	0
Outlinks (link esterni)	37
Link esterni unici	26
Ricerche	0
Parole chiave uniche	0

URL delle pagine

URL pagina	Visualizzazioni pagina	Visualizzazioni uniche	Tempo medio sulla pagina	% rimbalzi	% uscite
/L190/	444	273	00:01:24	28%	44%
/L190/ - Altri	236	210	00:00:46	62%	17%
/L190/sezione/show/ - Altri	163	147	00:01:30	89%	46%
/L190/?idSezione=36&id=&sort=&activePage=&a	106	90	00:00:37	8%	10%
/L190/?idSezione=12&id=&sort=&activePage=&a	91	71	00:00:15	50%	1%
/L190/?idSezione=13&id=&sort=&activePage=&a	80	68	00:00:49	81%	79%
/L190/?idSezione=&activePage=&search=	140	64	00:00:23	22%	22%
/L190/?idSezione=10&id=&sort=&activePage=&a	50	38	00:00:21	0%	3%
/L190/?idSezione=811&id=&sort=&activePage=&	49	35	00:00:07	25%	6%
/L190/?idSezione=9&id=&sort=&activePage=&am	38	31	00:00:21	0%	6%
/L190/?idSezione=45&id=&sort=&activePage=&a	37	24	00:00:10	100%	25%
/L190/?idSezione=2751&id=&sort=&activePage=	35	24	00:00:12	0%	13%
/L190/?idSezione=321638&id=&sort=&activePag	26	24	00:01:35	59%	54%
/L190/?idSezione=62543&id=&sort=&activePage	28	23	00:00:17	67%	13%
/L190/?idSezione=46&id=&sort=&activePage=&a	35	21	00:00:52	0%	10%
/L190/?idSezione=166432&id=&sort=&activePag	28	18	00:01:17	40%	22%
/L190/?idSezione=1487&id=&sort=&activePage=	23	16	00:00:13	0%	13%
/L190/?idSezione=17&id=&sort=&activePage=&a	15	15	00:00:37	0%	20%
/L190/?idSezione=166434&id=&sort=&activePag	19	15	00:00:43	50%	27%
/L190/sezione/show/3509?search=&idSezione=36&ac	15	14	00:02:45	0%	57%
/L190/sezione/show/160096?sort=&search=&idSezio	16	14	00:01:03	44%	50%
/L190/?idSezione=34&id=&sort=&activePage=&a	17	13	00:00:22	0%	15%
/L190/?idSezione=49&id=&sort=&activePage=&a	18	13	00:00:12	0%	0%
Altri	1.032	834	00:01:24	50%	27%

Pagine di entrata

URL pagina di entrata	Entrate	Rimbalzi	% rimbalzi
/L190/	248	70	28%
/L190/ - Altri	21	13	62%
/L190/sezione/show/ - Altri	27	24	89%
/L190/?idSezione=36&id=&sort=&activePage=&a	51	4	8%
/L190/?idSezione=12&id=&sort=&activePage=&a	2	1	50%
/L190/?idSezione=13&id=&sort=&activePage=&a	58	47	81%
/L190/?idSezione=&activePage=&search=	9	2	22%
/L190/?idSezione=10&id=&sort=&activePage=&a	1	0	0%
/L190/?idSezione=811&id=&sort=&activePage=&	4	1	25%
/L190/?idSezione=9&id=&sort=&activePage=&am	0	0	0%
/L190/?idSezione=45&id=&sort=&activePage=&a	3	3	100%
/L190/?idSezione=2751&id=&sort=&activePage=	0	0	0%
/L190/?idSezione=321638&id=&sort=&activePag	17	10	59%
/L190/?idSezione=62543&id=&sort=&activePage	3	2	67%
/L190/?idSezione=46&id=&sort=&activePage=&a	0	0	0%
/L190/?idSezione=166432&id=&sort=&activePag	5	2	40%
/L190/?idSezione=1487&id=&sort=&activePage=	0	0	0%
/L190/?idSezione=17&id=&sort=&activePage=&a	2	0	0%
/L190/?idSezione=166434&id=&sort=&activePag	2	1	50%
/L190/sezione/show/3509?search=&idSezione=36&ac	0	0	0%
/L190/sezione/show/160096?sort=&search=&idSezio	9	4	44%
/L190/?idSezione=34&id=&sort=&activePage=&a	0	0	0%
/L190/?idSezione=49&id=&sort=&activePage=&a	0	0	0%
Altri	130	65	50%

Titoli delle pagine di entrata

Titolo pagina di entrata	Entrate	Rimbalzi	% rimbalzi
Amministrazione Trasparente	258	72	28%
Amministrazione Trasparente - Atti generali	53	6	11%
Amministrazione Trasparente - Bandi di concorso	60	48	80%
Amministrazione Trasparente - Organigramma	38	19	50%
Amministrazione Trasparente - Personale	2	1	50%
Amministrazione Trasparente - Provvedimenti dirigenti	35	26	74%
Amministrazione Trasparente - Organizzazione	1	0	0%
Amministrazione Trasparente - Articolazione degli Uffici	4	1	25%
Amministrazione Trasparente - Telefono e Posta elettronica	24	12	50%
Amministrazione Trasparente - Contrattazione integrativa	5	3	60%
Amministrazione Trasparente - SETTORE I - Affari Generali	11	7	64%
Amministrazione Trasparente - Determinazioni e Ordinanze	15	5	33%
Amministrazione Trasparente - SETTORE III - Territorio	6	5	83%
Amministrazione Trasparente - Provvedimenti	2	0	0%
Amministrazione Trasparente - Determinazioni e Ordinanze	12	9	75%
Amministrazione Trasparente - SEGRETERIA GENERALE	3	2	67%
Amministrazione Trasparente - Titolari di incarichi direttivi	3	3	100%
Amministrazione Trasparente - Dotazione organica	1	0	0%
Amministrazione Trasparente - Codice Disciplinare e Codici	3	2	67%
Amministrazione Trasparente - Deliberazioni Atti Consiglieri	6	0	0%
Amministrazione Trasparente - Tipologie di procedimento	3	1	33%
Amministrazione Trasparente - Titolari di incarichi politici	1	0	0%
Amministrazione Trasparente - Elenco dei consulenti	2	2	100%
Altri	44	25	57%

Pagine di uscita

URL pagina di uscita	Uscite	Visualizzazioni uniche	% uscite
/L190/	121	273	44%
/L190/ - Altri	35	210	17%
/L190/sezione/show/ - Altri	67	147	46%
/L190/?idSezione=36&id=&sort=&activePage=&a	9	90	10%
/L190/?idSezione=12&id=&sort=&activePage=&a	1	71	1%
/L190/?idSezione=13&id=&sort=&activePage=&a	54	68	79%
/L190/?idSezione=&activePage=&search=	14	64	22%
/L190/?idSezione=10&id=&sort=&activePage=&a	1	38	3%
/L190/?idSezione=811&id=&sort=&activePage=&	2	35	6%
/L190/?idSezione=9&id=&sort=&activePage=&am	2	31	6%
/L190/?idSezione=45&id=&sort=&activePage=&a	6	24	25%
/L190/?idSezione=2751&id=&sort=&activePage=	3	24	13%
/L190/?idSezione=321638&id=&sort=&activePag	13	24	54%
/L190/?idSezione=62543&id=&sort=&activePage	3	23	13%
/L190/?idSezione=46&id=&sort=&activePage=&a	2	21	10%
/L190/?idSezione=166432&id=&sort=&activePag	4	18	22%
/L190/?idSezione=1487&id=&sort=&activePage=	2	16	13%
/L190/?idSezione=17&id=&sort=&activePage=&a	3	15	20%
/L190/?idSezione=166434&id=&sort=&activePag	4	15	27%
/L190/sezione/show/3509?search=&idSezione=36&ac	8	14	57%
/L190/sezione/show/160096?sort=&search=&idSezio	7	14	50%
/L190/?idSezione=34&id=&sort=&activePage=&a	2	13	15%
/L190/?idSezione=49&id=&sort=&activePage=&a	0	13	0%
Altri	229	834	27%

Titoli delle pagine di uscita

Titolo pagina di uscita	Uscite	Visualizzazioni uniche	% uscite
Amministrazione Trasparente	165	287	57%
Amministrazione Trasparente - Atti generali	61	85	72%
Amministrazione Trasparente - Bandi di concorso	60	68	88%
Amministrazione Trasparente - Organigramma	35	58	60%
Amministrazione Trasparente - Personale	2	57	4%
Amministrazione Trasparente - Provvedimenti dirigenti	35	41	85%
Amministrazione Trasparente - Organizzazione	2	37	5%
Amministrazione Trasparente - Articolazione degli Uffici	2	35	6%
Amministrazione Trasparente - Telefono e Posta elettronica	23	27	85%
Amministrazione Trasparente - Contrattazione integrativa	15	24	63%
Amministrazione Trasparente - SETTORE I - Affari Generali	15	24	63%
Amministrazione Trasparente - Disposizioni generali	2	23	9%
Amministrazione Trasparente - Determinazioni e Ordinanze	18	20	90%
Amministrazione Trasparente - Altri contenuti	3	17	18%
Amministrazione Trasparente - SETTORE III - Territorio	11	17	65%
Amministrazione Trasparente - Titolari di incarichi direttivi	6	16	38%
Amministrazione Trasparente - Provvedimenti	4	15	27%
Amministrazione Trasparente - Determinazioni e Ordinanze	10	14	71%
Amministrazione Trasparente - SEGRETERIA GENERALE	5	14	36%
Amministrazione Trasparente - Titolari di incarichi direttivi	8	14	57%
Amministrazione Trasparente - SETTORE II - Finanze e Patrimonio	2	11	18%
Amministrazione Trasparente - Dotazione organica	2	10	20%
Amministrazione Trasparente - Dati ulteriori	1	9	11%
Altri	105	217	48%

Titoli delle pagine

Titolo pagina	Visualizzazioni pagina	Visualizzazioni uniche	Tempo medio sulla pagina	% rimbalzi	% uscite
Amministrazione Trasparente	504	287	00:01:47	28%	57%
Nome pagina non definita	417	100	00:00:00	0%	0%
Amministrazione Trasparente - Atti generali	222	85	00:01:32	11%	72%
Amministrazione Trasparente - Bandi di concorso	99	68	00:01:25	80%	88%
Amministrazione Trasparente - Organigramma	124	58	00:01:09	50%	60%
Amministrazione Trasparente - Personale	99	57	00:00:15	50%	4%
Amministrazione Trasparente - Provvedimenti dirigenti	81	41	00:01:10	74%	85%
Amministrazione Trasparente - Organizzazione	49	37	00:00:11	0%	5%
Amministrazione Trasparente - Articolazione degli Uffici	55	35	00:00:10	25%	6%
Amministrazione Trasparente - Telefono e Posta elettronica	43	27	00:01:37	50%	85%
Amministrazione Trasparente - Contrattazione integrativa	63	24	00:01:16	60%	63%
Amministrazione Trasparente - SETTORE I - Affari Generali	56	24	00:02:06	64%	63%
Amministrazione Trasparente - Disposizioni generali	33	23	00:00:26	0%	9%
Amministrazione Trasparente - Determinazioni e Ordinanze	41	20	00:00:20	33%	90%
Amministrazione Trasparente - Altri contenuti	34	17	00:00:14	0%	18%
Amministrazione Trasparente - SETTORE III - Territorio	32	17	00:00:38	83%	65%
Amministrazione Trasparente - Titolari di incarichi direttivi	42	16	00:01:59	0%	38%
Amministrazione Trasparente - Provvedimenti	18	15	00:00:26	0%	27%
Amministrazione Trasparente - Determinazioni e Ordinanze	28	14	00:01:12	75%	71%
Amministrazione Trasparente - SEGRETERIA GENERALE	39	14	00:03:17	67%	36%
Amministrazione Trasparente - Titolari di incarichi direttivi	28	14	00:01:13	100%	57%
Amministrazione Trasparente - SETTORE II - Finanze e Patrimonio	22	11	00:01:38	0%	18%
Amministrazione Trasparente - Consulenti e collaboratori	14	10	00:00:48	0%	0%
Altri	598	341	00:01:05	50%	32%

Parole Chiave di Ricerca sul Sito

Non c'è nessun dato in questo report.

Pagine risultanti da una Ricerca sul Sito

Non c'è nessun dato in questo report.

Titoli Pagina risultanti da una Ricerca sul Sito

Non c'è nessun dato in questo report.

Categorie di Ricerca

Non c'è nessun dato in questo report.

Outlinks (link esterni)

Link in Uscita Cliccato	Click Unici	Click
consulentipubblici.dfp.gov.it/	4	6
dati.anticorruzione.it/superset/dashboard/dettaglio_sa/	2	4
enna.iswebcloud.it/pagina133840_piano-territoriale-prov	2	2
enna.iswebcloud.it/pagina134015_gare-e-appalti.html	2	2
provincia-enna.acquistitelematici.it/	2	2
ato5enna.it/	1	3
dati.anticorruzione.it/superset/dashboard/appalti/?nati	1	4
enna.iswebcloud.it/pagina133952_procedure-gare-su-mepa-	1	1
enna.iswebcloud.it/pagina134172_oneri-informativi-per-c	1	1
enna.iswebcloud.it/pagina134176_personale-contrattazion	1	2
enna.iswebcloud.it/pagina134182_enti-controllati.html	1	1
provincia-enna.acquistitelematici.it/news	1	1
provincia-enna.portaletrasparenza.net/it/trasparenza/ba	1	1

ww2.gazzettaamministrativa.it/opencms/opencms/_gazzetta	1	2
www.arpa.sicilia.it/documentazione-ambientale/gli-annua	1	1
www.de.mef.gov.it/it/attivita_istituzionali/partecipazi	1	1
www.normattiva.it/do/atto/caricaPdf?cdimg=23G0004400600	1	1
www.provincia.enna.it/pagina133831_whistleblowing-segna	1	1
www.provincia.enna.it/pagina136685_figure-responsabili-	1	1

Download

Non c'è nessun dato in questo report.

Categorie Evento

Non c'è nessun dato in questo report.

Azioni Evento

Non c'è nessun dato in questo report.

Nomi Evento

Non c'è nessun dato in questo report.

Nome Contenuto

Non c'è nessun dato in questo report.

Durata delle visite

Durata della visita	Visite
0-10	283
11-30	51
31-60	38
1-2 min	38
2-4 min	45
4-7 min	36
7-10 min	23
10-15 min	20
15-30 min	33
30+ min	27

Pagine per visita

Pagine per visita	Visite
1 pagina	249
2 pagine	89
3 pagine	49
4 pagine	43
5 pagine	22
6-7 pagine	49
8-10 pagine	35
11-14 pagine	16
15-20 pagine	15
21+ pagine	25

Visite per numero di visite

Visite per numero di visite	Visite	% Visite
1 visita	244	41%
2 visite	44	7%
3 visite	14	2%
4 visite	13	2%
5 visite	12	2%
6 visite	12	2%
7 visite	3	1%
8 visite	8	1%
9-14 visite	38	6%
15-25 visite	39	7%
26-50 visite	62	10%

51-100 visite	65	11%
101-200 visite	5	1%
201+ visite	33	6%

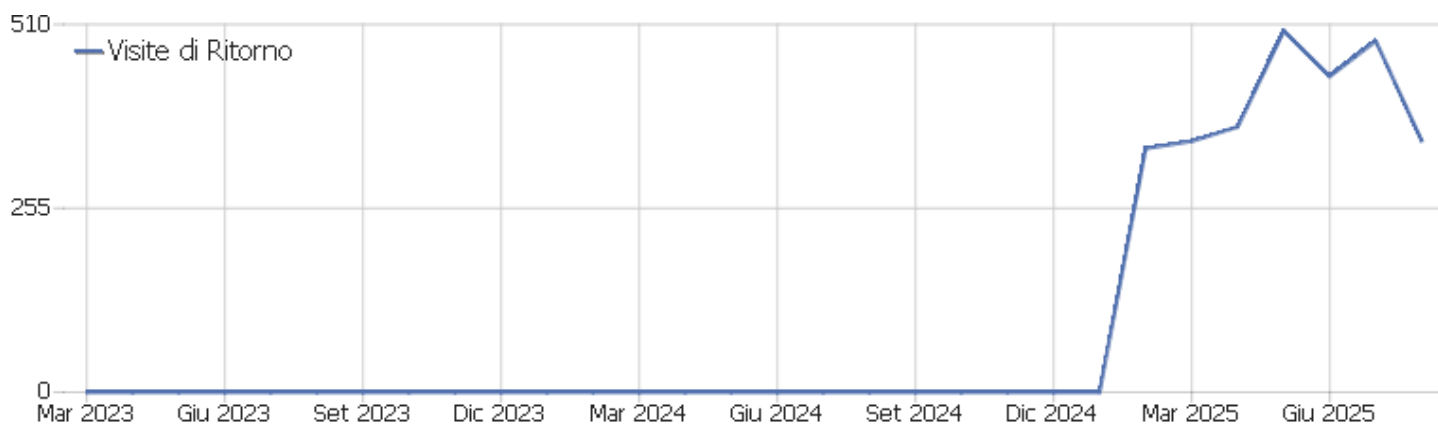
Visite per giorni dall'ultima visita

Giorni trascorsi dall'ultima visita

Visite

Giorni trascorsi dall'ultima visita	Visite
Nuove visite	244
0 giorni	111
1 giorno	30
2 giorni	20
3 giorni	19
4 giorni	14
5 giorni	9
6 giorni	10
7 giorni	11
8-14 giorni	41
15-30 giorni	35
31-60 giorni	29
61-120 giorni	9
121-364 giorni	10
365+ giorni	0

Visite di Ritorno



Nome	Valore
Nuovi visitatori unici	244
Nuovi Utenti	0
Nuove Visite	244
Azioni per Nuove Visite	748
Max_actions_new	38
Percentuale di Rimbalzi per le Nuove Visite	56%
Media Azioni per una Nuova Visita	3
Media Durata di una Nuova Visita (in sec.)	00:02:24
Visitatori unici di ritorno	143
Utenti di Ritorno	0
Visite di Ritorno	348
Azioni eseguite dalle Visite di Ritorno	2.030
Numero massimo di azioni in una visita di ritorno	126
Percentuale dei rimbalzi per le Visite di Ritorno	32%
Media. Azioni per Visite di Ritorno	6
Media. Durata delle Visite di Ritorno (in sec)	00:06:51

Tutti i Canali

Referente	Visite	Azioni nel sito	Azioni per visita	Tempo medio sul sito	% rimbalzi	Tasso di conversione
www.provincia.enna.it	313	2.031	7	00:07:02	21%	0%
Parola chiave non definita	115	239	2	00:01:47	69%	0%
enna.iswebcloud.it	15	87	6	00:03:30	40%	0%

Keywords

Parola chiave	Visite	Azioni nel sito	Azioni per visita	Tempo medio sul sito	% rimbalzi	Ricavo
 - Google	110	229	2	00:01:45	70%	0 €
 - Bing	5	10	2	00:02:44	40%	0 €

Motori di ricerca

Motore di ricerca	Visite	Azioni nel sito	Azioni per visita	Tempo medio sul sito	% rimbalzi	Ricavo
 Google - Parola chiave non definita	110	229	2	00:01:45	70%	0 €
 Bing - Parola chiave non definita	5	10	2	00:02:44	40%	0 €

Siti web

Sito web	Visite	Azioni nel sito	Azioni per visita	Tempo medio sul sito	% rimbalzi	Ricavo
www.provincia.enna.it/index	307	2.003	7	00:07:00	21%	0 €
enna.iswebcloud.it/index	15	87	6	00:03:30	40%	0 €
www.provincia.enna.it/L190/	1	6	6	00:09:04	0%	0 €
www.provincia.enna.it/L190/?idSezione=12&id=&so	1	6	6	00:07:05	0%	0 €
www.provincia.enna.it/L190/?idSezione=34&id=&so	1	4	4	00:00:08	0%	0 €
www.provincia.enna.it/L190/backoffice/index.zul	1	3	3	00:00:55	0%	0 €
www.provincia.enna.it/L190/backoffice/index.zul?token=v	1	3	3	00:07:13	0%	0 €
www.provincia.enna.it/L190/sezione/show/3509?search=&am	1	6	6	00:27:30	0%	0 €

Panoramica Goal

Nessun dato per questo grafico.

Nome	Valore
Conversioni	0
Visite con Conversioni	0
Ricavo	0 €
Tasso di conversione	0%