



Web Analytics Italia

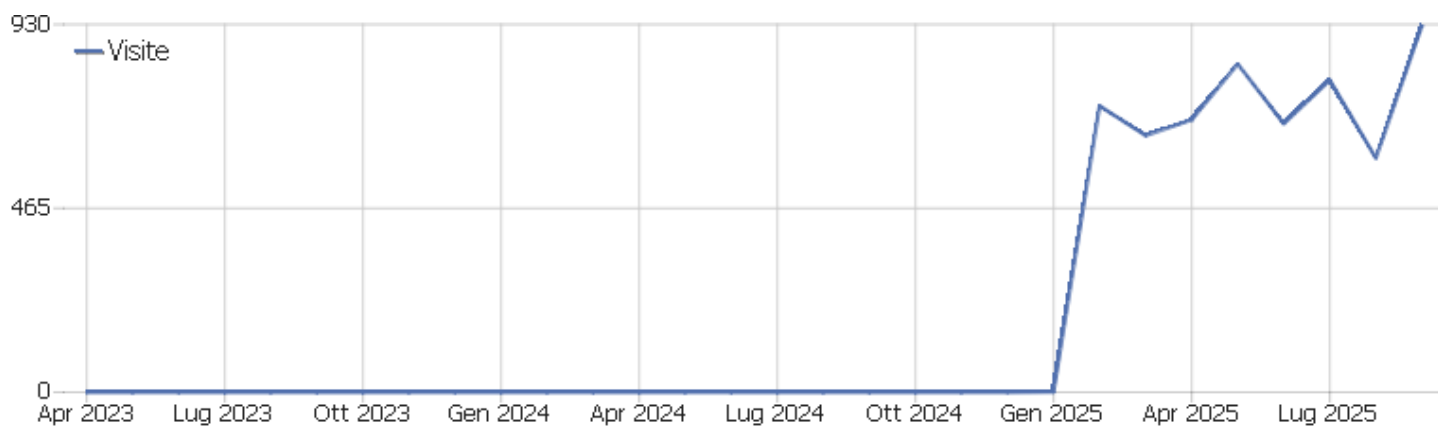
Amministrazione trasparente Libero Consorzio  
Comunale di Enna

Arco temporale: Settembre 2025

Amministrazione trasparente - Casa di vetro






















## Sommario delle visite



Nome	Valore
Visitatori unici	519
Visite	927
Azioni nel sito	4.514
Numero massimo di azioni in una visita	117
Azioni per visita	5
Durata media delle visite (in secondi)	00:04:39
% rimbalzi	37%





















# Paese

Paese	Visite	Azioni nel sito	Azioni per visita	Tempo medio sul sito	% rimbalzi	Ricavo
 Italia	846	4.282	5	00:04:58	34%	0 €
 Russia	17	32	2	00:00:48	71%	0 €
 Turchia	13	16	1	00:00:24	92%	0 €
 Stati Uniti	12	16	1	00:00:07	92%	0 €
 Regno Unito	8	32	4	00:04:13	38%	0 €
 Polonia	5	29	6	00:03:26	60%	0 €
 Francia	4	26	7	00:01:19	25%	0 €
 Svizzera	4	6	2	00:00:47	75%	0 €
 Austria	3	23	8	00:02:26	0%	0 €
 Cina	3	3	1	00:00:00	100%	0 €
 Germania	3	8	3	00:01:33	33%	0 €
 Danimarca	2	13	7	00:03:53	0%	0 €
 Brasile	1	1	1	00:00:00	100%	0 €
 Bulgaria	1	7	7	00:00:44	0%	0 €
 Iran	1	7	7	00:04:16	0%	0 €
 Lussemburgo	1	1	1	00:00:00	100%	0 €
 Nuova Zelanda	1	1	1	00:00:00	100%	0 €
 Paesi Bassi	1	10	10	00:17:25	0%	0 €
 Spagna	1	1	1	00:00:00	100%	0 €

# Continente

Continente	Visite	Azioni nel sito	Azioni per visita	Tempo medio sul sito	% rimbalzi	Ricavo
Europa	909	4.486	5	00:04:45	36%	0 €
Nord America	12	16	1	00:00:07	92%	0 €
Asia	4	10	3	00:01:04	75%	0 €
America del Sud	1	1	1	00:00:00	100%	0 €
Oceania	1	1	1	00:00:00	100%	0 €














# Regione

Regione	Visite	Azioni nel sito	Azioni per visita	Tempo medio sul sito	% rimbalzi	Ricavo
 Sconosciuto	732	3.828	5	00:05:14	33%	0 €
 Lazio, Italia	91	312	3	00:02:31	47%	0 €
 Campania, Italia	28	112	4	00:04:02	36%	0 €
 Liguria, Italia	11	72	7	00:02:52	27%	0 €
 Ankara, Turchia	10	10	1	00:00:00	100%	0 €
 Calabria, Italia	10	31	3	00:02:22	30%	0 €
 England, Regno Unito	7	31	4	00:04:49	29%	0 €
 Florida, Stati Uniti	7	7	1	00:00:00	100%	0 €
 Emilia-Romagna, Italia	6	41	7	00:06:46	33%	0 €
 Umbria, Italia	5	10	2	00:00:23	60%	0 €
 Trentino-Alto Adige, Italia	4	4	1	00:00:00	100%	0 €
 Île-de-France, Francia	4	26	7	00:01:19	25%	0 €
 Veneto, Italia	3	11	4	00:00:37	0%	0 €
 Iowa, Stati Uniti	2	2	1	00:00:00	100%	0 €
 Virginia, Stati Uniti	2	2	1	00:00:00	100%	0 €
 Abruzzo, Italia	1	1	1	00:00:00	100%	0 €
 Rio de Janeiro, Brasile	1	1	1	00:00:00	100%	0 €
 Ruse, Bulgaria	1	7	7	00:00:44	0%	0 €
 Scotland, Regno Unito	1	1	1	00:00:00	100%	0 €
 Tennessee, Stati Uniti	1	5	5	00:01:26	0%	0 €

## Lingua del browser

Lingua	Visite	Azioni nel sito	Azioni per visita	Tempo medio sul sito	% rimbalzi	Tasso di conversione
Italiano	897	4.462	5	00:04:48	35%	0%
Sconosciuto	14	14	1	00:00:00	100%	0%
Inglese	10	21	2	00:00:16	70%	0%
Spagnolo	2	5	3	00:00:30	50%	0%
Cinese	1	1	1	00:00:00	100%	0%
Portoghese	1	1	1	00:00:00	100%	0%
Rumeno	1	6	6	00:07:18	0%	0%
Tedesco	1	4	4	00:05:13	0%	0%




# Città

Città	Visite	Azioni nel sito	Azioni per visita	Tempo medio sul sito	% rimbalzi	Ricavo
 Milan, Italia	584	3.238	6	00:05:52	29%	0 €
 Rome, Lazio, Italia	66	254	4	00:02:34	45%	0 €
 Rho, Italia	26	97	4	00:02:29	54%	0 €
 Naples, Campania, Italia	22	93	4	00:03:48	36%	0 €
 Aprilia, Lazio, Italia	20	48	2	00:02:58	50%	0 €
 Balatro, Italia	14	110	8	00:08:30	21%	0 €
 Ankara, Ankara, Turchia	10	10	1	00:00:00	100%	0 €
 Genoa, Liguria, Italia	7	61	9	00:03:40	29%	0 €
 La Muddizza, Italia	7	53	8	00:02:32	29%	0 €
 Moscow, Russia	7	7	1	00:00:00	100%	0 €
 Reggio Calabria, Calabria, Italia	6	18	3	00:03:33	0%	0 €
 Tampa, Florida, Stati Uniti	6	6	1	00:00:00	100%	0 €
 Elmas, Italia	5	6	1	00:01:25	80%	0 €
 Trecase, Campania, Italia	5	17	3	00:05:44	40%	0 €
 Catanzaro, Calabria, Italia	4	13	3	00:00:35	75%	0 €
 Gallarate, Italia	4	6	2	00:00:36	75%	0 €
 San Teodoro, Liguria, Italia	4	11	3	00:01:27	25%	0 €
 Taman', Russia	4	11	3	00:00:59	50%	0 €
 Volketswil / Volketswil (Dorf), Svizzera	4	6	2	00:00:47	75%	0 €
 Bottanuco, Italia	3	12	4	00:01:19	67%	0 €
 Carnate, Italia	3	10	3	00:02:33	33%	0 €
 Istanbul, Turchia	3	6	2	00:01:44	67%	0 €
 London, England, Regno Unito	3	23	8	00:10:54	0%	0 €
Altri	110	398	4	00:02:06	49%	0 €

## Codice della lingua

Lingua	Visite	Azioni nel sito	Azioni per visita	Tempo medio sul sito	% rimbalzi	Tasso di conversione
Italiano (it)	896	4.457	5	00:04:48	35%	0%
Sconosciuto (xx)	14	14	1	00:00:00	100%	0%
Inglese - Stati Uniti (en-us)	10	21	2	00:00:16	70%	0%
Spagnolo (es)	2	5	3	00:00:30	50%	0%
Cinese - Cina (zh-cn)	1	1	1	00:00:00	100%	0%
Italiano - Regno Unito (it-gb)	1	5	5	00:01:52	0%	0%
Portoghese - Brasile (pt-br)	1	1	1	00:00:00	100%	0%
Rumeno (ro)	1	6	6	00:07:18	0%	0%
Tedesco (de)	1	4	4	00:05:13	0%	0%

## Tipo di dispositivo

Tipo di dispositivo	Visite	Azioni nel sito	Azioni per visita	Tempo medio sul sito	% rimbalzi	Ricavo
 Desktop	774	4.072	5	00:05:04	33%	0 €
 Smartphone	145	420	3	00:02:36	57%	0 €
 Tablet	7	21	3	00:01:49	57%	0 €
 Phablet	1	1	1	00:00:00	100%	0 €



















# Modello dispositivo

Modello dispositivo	Visite	Azioni nel sito	Azioni per visita	Tempo medio sul sito	% rimbalzi	Ricavo
Generico Desktop	754	3.985	5	00:05:09	32%	0 €
Apple - iPhone	50	106	2	00:02:04	60%	0 €
Apple - Generico Desktop	20	87	4	00:02:20	60%	0 €
ASUS_Z01KS	8	118	15	00:13:25	25%	0 €
2201117TY	6	11	2	00:02:31	67%	0 €
SM-A346B	6	18	3	00:01:16	50%	0 €
SM-A125F	4	6	2	00:00:40	50%	0 €
SM-A536B	3	3	1	00:00:00	100%	0 €
2109119DG	2	6	3	00:09:02	0%	0 €
22011119UY	2	2	1	00:00:00	100%	0 €
CRT-NX1	2	8	4	00:14:39	0%	0 €
Lenovo TB-X505F	2	9	5	00:02:43	50%	0 €
M2101K6G	2	3	2	00:00:26	50%	0 €
Redmi Note 8	2	4	2	00:02:15	0%	0 €
RMX3501	2	4	2	00:00:58	50%	0 €
SM-A105FN	2	2	1	00:00:00	100%	0 €
SM-A146P	2	8	4	00:02:19	50%	0 €
SM-A325F	2	7	4	00:00:57	0%	0 €
SM-A525F	2	6	3	00:01:04	0%	0 €
SM-A556B	2	6	3	00:01:52	0%	0 €
SM-A705FN	2	12	6	00:02:18	0%	0 €
SM-T515	2	5	3	00:01:51	50%	0 €
SM-T819	2	6	3	00:01:48	50%	0 €
Altri	46	92	2	00:01:32	72%	0 €

## Marca dispositivo

Marca dispositivo	Visite	Azioni nel sito	Azioni per visita	Tempo medio sul sito	% rimbalzi	Ricavo
Sconosciuto	853	4.317	5	00:04:53	34%	0 €
 Apple	70	193	3	00:02:08	60%	0 €
Homtom	1	1	1	00:00:00	100%	0 €
 Samsung	1	1	1	00:00:00	100%	0 €
 Vivo	1	1	1	00:00:00	100%	0 €
 Xiaomi	1	1	1	00:00:00	100%	0 €

# Versioni Sistema Operativo

Versione sistema operativo	Visite	Azioni nel sito	Azioni per visita	Tempo medio sul sito	% rimbalzi	Tasso di conversione
 Windows 10	456	2.867	6	00:06:16	26%	0%
 Windows 11	267	1.025	4	00:03:38	37%	0%
 iOS 18.6	33	75	2	00:02:40	52%	0%
 Android 15.0	24	52	2	00:02:05	67%	0%
 Android 13.0	21	48	2	00:01:28	52%	0%
 Windows 8	15	15	1	00:00:00	100%	0%
 Android 14.0	14	44	3	00:02:34	36%	0%
 Android 11.0	12	30	3	00:01:31	50%	0%
 Android 10.0	10	18	2	00:00:55	80%	0%
 Mac 10.15	9	34	4	00:01:58	56%	0%
 Android 7.1	8	118	15	00:13:25	25%	0%
 iOS 18.5	8	17	2	00:00:46	88%	0%
 Android 12.0	7	15	2	00:04:39	43%	0%
 GNU/Linux 6.8	5	56	11	00:04:56	20%	0%
 Mac 10.14	5	5	1	00:00:00	100%	0%
 Windows 7	5	6	1	00:01:25	80%	0%
 GNU/Linux	4	14	4	00:05:03	0%	0%
 iOS 19.0	3	7	2	00:00:59	33%	0%
 Android 7.0	2	6	3	00:01:48	50%	0%
 GNU/Linux 5.10	2	2	1	00:00:00	100%	0%
 iOS 18.4	2	3	2	00:02:55	50%	0%
 Mac 15.6	2	3	2	00:01:19	50%	0%
 Android 4.4	1	1	1	00:00:00	100%	0%
Altri	12	53	4	00:02:11	75%	0%

# Browser

Browser	Visite	Azioni nel sito	Azioni per visita	Tempo medio sul sito	% rimbalzi	Ricavo
 Chrome	494	2.187	4	00:04:22	32%	0 €
 Microsoft Edge	210	1.602	8	00:07:40	25%	0 €
 Chrome Mobile	89	305	3	00:03:04	53%	0 €
 Firefox	46	244	5	00:03:23	41%	0 €
 Mobile Safari	38	91	2	00:02:42	50%	0 €
 Internet Explorer	15	15	1	00:00:00	100%	0 €
 Headless Chrome	9	9	1	00:00:00	100%	0 €
 Safari	7	32	5	00:02:32	43%	0 €
 Chrome Mobile iOS	6	9	2	00:00:03	83%	0 €
Google Search App	4	4	1	00:00:00	100%	0 €
 Samsung Browser	4	7	2	00:00:28	75%	0 €
 Opera	2	6	3	00:00:32	50%	0 €
 CoolBrowser	1	1	1	00:00:00	100%	0 €
 Firefox Mobile	1	1	1	00:00:00	100%	0 €
 Opera Mobile	1	1	1	00:00:00	100%	0 €









## Famiglie Sistema Operativo

Famiglia sistema operativo	Visite	Azioni nel sito	Azioni per visita	Tempo medio sul sito	% rimbalzi	Tasso di conversione
 Windows	743	3.913	5	00:05:10	32%	0%
 Android	103	336	3	00:02:47	55%	0%
 iOS	50	106	2	00:02:04	60%	0%
 Mac	20	87	4	00:02:20	60%	0%
 GNU/Linux	11	72	7	00:04:05	27%	0%

## Motori browser

Motore browser	Visite	Azioni nel sito	Azioni per visita	Tempo medio sul sito	% rimbalzi	Tasso di conversione
Blink (Chrome, Opera)	803	4.108	5	00:05:02	33%	0%
WebKit (Safari)	57	141	3	00:02:09	56%	0%
Gecko (Firefox)	47	245	5	00:03:19	43%	0%
Trident (IE)	15	15	1	00:00:00	100%	0%
Sconosciuto	5	5	1	00:00:00	100%	0%

## Plugin Browser

Plugin	Visite	% Visite
 Cookie	927	100%
 Pdf	785	85%
 Silverlight	13	1%
 Flash	2	0%
 Windowsmedia	1	0%
 Java	0	0%
 Quicktime	0	0%
 Realplayer	0	0%



## Visite per ora locale

Ora locale - ora (inizio della visita)	Visite	Azioni nel sito	Azioni per visita	Tempo medio sul sito	% rimbalzi	Tasso di conversione
00	6	29	5	00:02:58	33%	0%
01	4	10	3	00:07:19	50%	0%
02	2	2	1	00:00:00	100%	0%
03	1	1	1	00:00:00	100%	0%
04	1	1	1	00:00:00	100%	0%
05	2	2	1	00:00:00	100%	0%
06	6	16	3	00:04:53	67%	0%
07	14	111	8	00:06:53	43%	0%
08	55	348	6	00:05:35	35%	0%
09	108	497	5	00:04:36	28%	0%
10	99	586	6	00:06:18	26%	0%
11	124	770	6	00:07:07	34%	0%
12	119	730	6	00:06:06	31%	0%
13	80	396	5	00:04:50	25%	0%
14	39	98	3	00:01:20	54%	0%
15	52	188	4	00:03:27	46%	0%
16	64	255	4	00:02:28	36%	0%
17	38	111	3	00:02:23	45%	0%
18	31	93	3	00:01:35	55%	0%
19	17	42	3	00:01:20	47%	0%
20	16	61	4	00:02:31	38%	0%
21	17	63	4	00:05:05	53%	0%
22	22	54	3	00:00:28	82%	0%
23	10	50	5	00:03:27	20%	0%

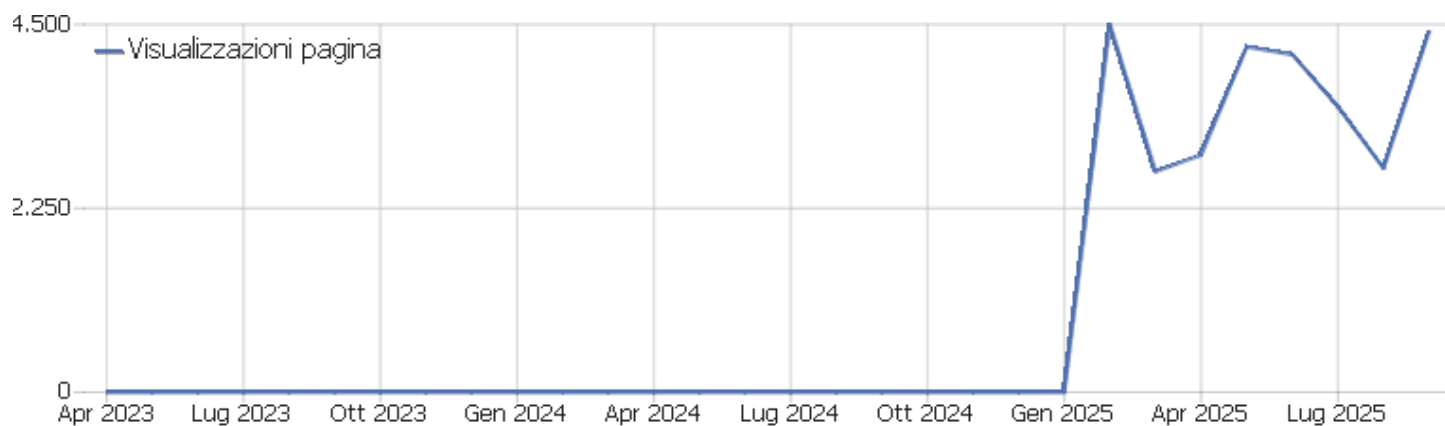
## Visits per hour in the site's timezone

Ora del sito — ora (inizio della visita)	Visite	Azioni nel sito	Azioni per visita	Tempo medio sul sito	% rimbalzi	Ricavo
00	5	25	5	00:02:31	40%	0 €
01	3	9	3	00:09:46	33%	0 €
02	2	2	1	00:00:00	100%	0 €
03	2	2	1	00:00:00	100%	0 €
04	1	1	1	00:00:00	100%	0 €
05	6	6	1	00:00:00	100%	0 €
06	6	16	3	00:04:53	67%	0 €
07	12	83	7	00:07:01	50%	0 €
08	55	348	6	00:05:35	35%	0 €
09	110	523	5	00:04:41	27%	0 €
10	99	577	6	00:06:16	26%	0 €
11	118	748	6	00:07:25	32%	0 €
12	120	746	6	00:06:06	30%	0 €
13	80	406	5	00:04:50	25%	0 €
14	36	93	3	00:01:23	53%	0 €
15	51	187	4	00:03:31	45%	0 €
16	66	261	4	00:02:25	36%	0 €
17	38	111	3	00:02:23	45%	0 €
18	33	95	3	00:01:30	58%	0 €
19	17	42	3	00:01:20	47%	0 €
20	17	62	4	00:02:22	41%	0 €
21	17	63	4	00:05:05	53%	0 €
22	22	54	3	00:00:28	82%	0 €
23	11	54	5	00:03:37	18%	0 €

## Visite per giorno della settimana

Giorno della settimana	Visite	Azioni nel sito	Azioni per visita	Tempo medio sul sito	% rimbalzi	Tasso di conversione
lunedì	213	1.114	5	00:05:07	34%	0%
martedì	190	955	5	00:05:34	38%	0%
mercoledì	172	821	5	00:04:21	35%	0%
giovedì	145	776	5	00:04:58	35%	0%
venerdì	155	659	4	00:03:42	35%	0%
sabato	28	72	3	00:01:46	61%	0%
domenica	24	117	5	00:03:18	46%	0%

## Azioni - Metriche principali



Nome	Valore
Visualizzazioni pagina	4.414
Visualizzazioni uniche	3.295
Download	1
Download Unici	1
Outlinks (link esterni)	99
Link esterni unici	76
Ricerche	0
Parole chiave uniche	0

## URL delle pagine

URL pagina	Visualizzazioni pagina	Visualizzazioni uniche	Tempo medio sulla pagina	% rimbalzi	% uscite
/L190/	721	431	00:00:56	22%	35%
/L190/ - Altri	376	329	00:00:45	51%	27%
/L190/sezione/show/ - Altri	300	274	00:01:23	69%	48%
/L190/?idSezione=36&id=&sort=&activePage=&a	171	134	00:00:55	5%	7%
/L190/?idSezione=12&id=&sort=&activePage=&a	164	121	00:00:18	0%	3%
/L190/?idSezione=&activePage=&search=	203	96	00:00:12	14%	15%
/L190/?idSezione=13&id=&sort=&activePage=&a	107	90	00:00:56	70%	69%
/L190/?idSezione=10&id=&sort=&activePage=&a	78	57	00:00:17	100%	12%
/L190/?idSezione=285295&id=&sort=&activePag	70	51	00:00:05	0%	0%
/L190/?idSezione=9&id=&sort=&activePage=&am	76	48	00:00:29	0%	6%
/L190/?idSezione=17&id=&sort=&activePage=&a	61	48	00:00:08	50%	6%
/L190/?idSezione=45&id=&sort=&activePage=&a	59	41	00:00:37	73%	29%
/L190/?idSezione=811&id=&sort=&activePage=&	52	41	00:00:21	25%	7%
/L190/?idSezione=2751&id=&sort=&activePage=	48	38	00:00:13	0%	11%
/L190/atto/lista?idSezione=71&sort=&activePage=	51	38	00:00:53	0%	24%
/L190/?idSezione=166432&id=&sort=&activePag	54	31	00:01:03	75%	19%
/L190/?idSezione=166434&id=&sort=&activePag	46	31	00:01:15	67%	16%
/L190/?idSezione=316969&id=&sort=&activePag	39	31	00:02:27	0%	42%
/L190/?idSezione=62543&id=&sort=&activePage	44	30	00:00:08	0%	3%
/L190/?idSezione=321638&id=&sort=&activePag	31	29	00:01:35	62%	48%
/L190/sezione/show/110201?sort=&search=&idSezio	31	28	00:00:19	25%	25%
/L190/?idSezione=166433&id=&sort=&activePag	45	27	00:00:41	0%	11%
/L190/?idSezione=1487&id=&sort=&activePage=	36	26	00:00:17	0%	15%
Altri	1.551	1.225	00:01:22	51%	30%

## Pagine di entrata

URL pagina di entrata	Entrate	Rimbalzi	% rimbalzi
/L190/	373	82	22%
/L190/ - Altri	61	31	51%
/L190/sezione/show/ - Altri	58	40	69%
/L190/?idSezione=36&id=&sort=&activePage=&a	87	4	5%
/L190/?idSezione=12&id=&sort=&activePage=&a	2	0	0%
/L190/?idSezione=&activePage=&search=	7	1	14%
/L190/?idSezione=13&id=&sort=&activePage=&a	70	49	70%
/L190/?idSezione=10&id=&sort=&activePage=&a	1	1	100%
/L190/?idSezione=285295&id=&sort=&activePag	2	0	0%
/L190/?idSezione=9&id=&sort=&activePage=&am	0	0	0%
/L190/?idSezione=17&id=&sort=&activePage=&a	2	1	50%
/L190/?idSezione=45&id=&sort=&activePage=&a	11	8	73%
/L190/?idSezione=811&id=&sort=&activePage=&	12	3	25%
/L190/?idSezione=2751&id=&sort=&activePage=	0	0	0%
/L190/atto/lista?idSezione=71&sort=&activePage=	0	0	0%
/L190/?idSezione=166432&id=&sort=&activePag	4	3	75%
/L190/?idSezione=166434&id=&sort=&activePag	3	2	67%
/L190/?idSezione=316969&id=&sort=&activePag	1	0	0%
/L190/?idSezione=62543&id=&sort=&activePage	2	0	0%
/L190/?idSezione=321638&id=&sort=&activePag	13	8	62%
/L190/sezione/show/110201?sort=&search=&idSezio	20	5	25%
/L190/?idSezione=166433&id=&sort=&activePag	0	0	0%
/L190/?idSezione=1487&id=&sort=&activePage=	0	0	0%
Altri	196	99	51%

## Titoli delle pagine di entrata

Titolo pagina di entrata	Entrate	Rimbalzi	% rimbalzi
Amministrazione Trasparente	380	85	22%
Amministrazione Trasparente - Atti generali	102	12	12%
Amministrazione Trasparente - Personale	2	0	0%
Amministrazione Trasparente - Organigramma	63	23	37%
Amministrazione Trasparente - Bandi di concorso	72	50	69%
Amministrazione Trasparente - Provvedimenti dirigenti	51	37	73%
Amministrazione Trasparente - Organizzazione	1	1	100%
Amministrazione Trasparente - Provvedimenti	2	1	50%
Amministrazione Trasparente - Consulenti e collaborator	2	0	0%
Amministrazione Trasparente - Articolazione degli Uffic	12	3	25%
Amministrazione Trasparente - Determinazioni e Ordinanz	38	21	55%
Amministrazione Trasparente - SETTORE I - Affari Genera	19	15	79%
Amministrazione Trasparente - SETTORE III - Territorio	11	6	55%
Amministrazione Trasparente - Telefono e Posta elettron	22	9	41%
Amministrazione Trasparente - Elenco dei consulenti	14	11	79%
Amministrazione Trasparente - Incarichi conferiti e aut	1	0	0%
Amministrazione Trasparente - Contrattazione integrativ	2	0	0%
Amministrazione Trasparente - Titolari di incarichi dir	1	1	100%
Amministrazione Trasparente - SETTORE II - Finanze e Pa	1	0	0%
Amministrazione Trasparente - Codice Disciplinare e Cod	11	10	91%
Amministrazione Trasparente - PIAO - Piano Integrato di	8	2	25%
Amministrazione Trasparente - Atti amministrativi gener	2	1	50%
Amministrazione Trasparente - Attuazione Misure PNRR	6	2	33%
Altri	98	44	45%

## Pagine di uscita

URL pagina di uscita	Uscite	Visualizzazioni uniche	% uscite
/L190/	151	431	35%
/L190/ - Altri	88	329	27%
/L190/sezione/show/ - Altri	132	274	48%
/L190/?idSezione=36&id=&sort=&activePage=&a	9	134	7%
/L190/?idSezione=12&id=&sort=&activePage=&a	4	121	3%
/L190/?idSezione=&activePage=&search=	14	96	15%
/L190/?idSezione=13&id=&sort=&activePage=&a	62	90	69%
/L190/?idSezione=10&id=&sort=&activePage=&a	7	57	12%
/L190/?idSezione=285295&id=&sort=&activePag	0	51	0%
/L190/?idSezione=9&id=&sort=&activePage=&am	3	48	6%
/L190/?idSezione=17&id=&sort=&activePage=&a	3	48	6%
/L190/?idSezione=45&id=&sort=&activePage=&a	12	41	29%
/L190/?idSezione=811&id=&sort=&activePage=&	3	41	7%
/L190/?idSezione=2751&id=&sort=&activePage=	4	38	11%
/L190/atto/lista?idSezione=71&sort=&activePage=	9	38	24%
/L190/?idSezione=166432&id=&sort=&activePag	6	31	19%
/L190/?idSezione=166434&id=&sort=&activePag	5	31	16%
/L190/?idSezione=316969&id=&sort=&activePag	13	31	42%
/L190/?idSezione=62543&id=&sort=&activePage	1	30	3%
/L190/?idSezione=321638&id=&sort=&activePag	14	29	48%
/L190/sezione/show/110201?sort=&search=&idSezio	7	28	25%
/L190/?idSezione=166433&id=&sort=&activePag	3	27	11%
/L190/?idSezione=1487&id=&sort=&activePage=	4	26	15%
Altri	371	1.225	30%

## Titoli delle pagine di uscita

Titolo pagina di uscita	Uscite	Visualizzazioni uniche	% uscite
Amministrazione Trasparente	166	449	37%
Amministrazione Trasparente - Atti generali	114	146	78%
Amministrazione Trasparente - Personale	4	114	4%
Amministrazione Trasparente - Organigramma	50	93	54%
Amministrazione Trasparente - Bandi di concorso	74	92	80%
Amministrazione Trasparente - Provvedimenti dirigenti	71	91	78%
Amministrazione Trasparente - Organizzazione	9	59	15%
Amministrazione Trasparente - Disposizioni generali	3	50	6%
Amministrazione Trasparente - Provvedimenti	4	49	8%
Amministrazione Trasparente - Articolazione degli Uffici	3	45	7%
Amministrazione Trasparente - Determinazioni e Ordinanze	31	45	69%
Amministrazione Trasparente - SETTORE I - Affari Generali	29	44	66%
Amministrazione Trasparente - SETTORE III - Territorio	25	41	61%
Amministrazione Trasparente - Altri contenuti	3	38	8%
Amministrazione Trasparente - Telefono e Posta elettronica	24	38	63%
Amministrazione Trasparente - Elenco dei consulenti	27	34	79%
Amministrazione Trasparente - Incarichi conferiti e autorizzati	13	31	42%
Amministrazione Trasparente - Contrattazione integrativa	19	30	63%
Amministrazione Trasparente - Titolari di incarichi direttivi	18	27	67%
Amministrazione Trasparente - SETTORE II - Finanze e Patrimonio	4	25	16%
Amministrazione Trasparente - Titolari di incarichi di ruolo	7	19	37%
Amministrazione Trasparente - Codice Disciplinare e Codici	13	18	72%
Amministrazione Trasparente - PIAO - Piano Integrato di Azioni	12	18	67%
Altri	199	510	39%

## Titoli delle pagine

Titolo pagina	Visualizzazioni pagina	Visualizzazioni uniche	Tempo medio sulla pagina	% rimbalzi	% uscite
Amministrazione Trasparente	840	449	00:00:50	22%	37%
Amministrazione Trasparente - Atti generali	413	146	00:01:24	12%	78%
Amministrazione Trasparente - Personale	181	114	00:00:17	0%	4%
Amministrazione Trasparente - Organigramma	183	93	00:00:43	37%	54%
Amministrazione Trasparente - Bandi di concorso	136	92	00:01:10	69%	80%
Amministrazione Trasparente - Provvedimenti dirigenti	161	91	00:00:58	73%	78%
Nome pagina non definita	224	88	00:00:00	0%	0%
Amministrazione Trasparente - Organizzazione	83	59	00:00:20	100%	15%
Amministrazione Trasparente - Disposizioni generali	81	50	00:00:28	0%	6%
Amministrazione Trasparente - Provvedimenti	69	49	00:00:14	50%	8%
Amministrazione Trasparente - Consulenti e collaborator	68	48	00:00:05	0%	0%
Amministrazione Trasparente - Articolazione degli Uffic	59	45	00:00:36	25%	7%
Amministrazione Trasparente - Determinazioni e Ordinanz	76	45	00:00:55	55%	69%
Amministrazione Trasparente - SETTORE I - Affari Genera	99	44	00:01:04	79%	66%
Amministrazione Trasparente - SETTORE III - Territorio	104	41	00:01:46	55%	61%
Amministrazione Trasparente - Altri contenuti	55	38	00:00:19	0%	8%
Amministrazione Trasparente - Telefono e Posta elettron	52	38	00:03:40	41%	63%
Amministrazione Trasparente - Elenco dei consulenti	105	34	00:01:25	79%	79%
Amministrazione Trasparente - Incarichi conferiti e aut	40	31	00:02:31	0%	42%
Amministrazione Trasparente - Contrattazione integrativ	95	30	00:01:13	0%	63%
Amministrazione Trasparente - Titolari di incarichi dir	72	27	00:02:08	100%	67%
Amministrazione Trasparente - SETTORE II - Finanze e Pa	53	25	00:00:46	0%	16%
Amministrazione Trasparente - Titolari di incarichi di	22	19	00:02:59	0%	37%
Altri	1.143	657	00:01:05	47%	34%

## Parole Chiave di Ricerca sul Sito

Non c'è nessun dato in questo report.

## Pagine risultanti da una Ricerca sul Sito

Non c'è nessun dato in questo report.

## Titoli Pagina risultanti da una Ricerca sul Sito

Non c'è nessun dato in questo report.

## Categorie di Ricerca

Non c'è nessun dato in questo report.

## Outlinks (link esterni)

Link in Uscita Cliccato	Click Unici	Click
<a href="https://consulentipubblici.dfp.gov.it/">consulentipubblici.dfp.gov.it/</a>	28	36
<a href="http://www.provincia.enna.it/pagina136685_figure-responsabili-provincia-enna.acquistitelematici.it/">www.provincia.enna.it/pagina136685_figure-responsabili-provincia-enna.acquistitelematici.it/</a>	7	12
<a href="http://dati.anticorruzione.it/superset/dashboard/appalti/?nati">dati.anticorruzione.it/superset/dashboard/appalti/?nati</a>	5	5
<a href="http://www.italiadomani.gov.it/content/sogei-ng/it/it/opportun">www.italiadomani.gov.it/content/sogei-ng/it/it/opportun</a>	4	5
<a href="http://enna.iswebcloud.it/pagina134015_gare-e-appalti.html">enna.iswebcloud.it/pagina134015_gare-e-appalti.html</a>	4	4
<a href="http://piao.dfp.gov.it/plans">piao.dfp.gov.it/plans</a>	3	3
<a href="http://enna.iswebcloud.it/pagina134176_personale-contrattazion">enna.iswebcloud.it/pagina134176_personale-contrattazion</a>	3	7
<a href="http://provincia-enna.acquistitelematici.it/news">provincia-enna.acquistitelematici.it/news</a>	2	2
<a href="http://www.perlapa.gov.it/faq-consulenti-pubblici.html">www.perlapa.gov.it/faq-consulenti-pubblici.html</a>	2	2
<a href="http://www.provincia.enna.it/pagina171159_privacy-rpddpo.html">www.provincia.enna.it/pagina171159_privacy-rpddpo.html</a>	2	3
<a href="http://dati.anticorruzione.it/superset/dashboard/dettaglio_sa/">dati.anticorruzione.it/superset/dashboard/dettaglio_sa/</a>	1	2
<a href="http://enna.iswebcloud.it/pagina133840_piano-territoriale-prov">enna.iswebcloud.it/pagina133840_piano-territoriale-prov</a>	1	1

enna.iswebcloud.it/pagina134175_personale-titolari-di-i	1	1
openbdap.rgs.mef.gov.it/BO/OpenDocument?modalita=link&a	1	1
provincia-enna.acquistitelematici.it/adempimenti-artico	1	1
provincia-enna.acquistitelematici.it/elenco	1	1
provincia-enna.portaletrasparenza.net/it/trasparenza/ba	1	2
www.anticorruzione.it/-/delibera-n.-192-del-7-maggio-20	1	1
www.aranagenzia.it/contrattazione/comparti/comparto-del	1	1
www.arpa.sicilia.it/documentazione-ambientale/gli-annua	1	1
www.de.mef.gov.it/it/attivit_istituzionali/partecipazi	1	1
www.mase.gov.it/portale/home	1	1
Altri	2	3

## Download

URL Download	Download Unici	Download
www.aranagenzia.it/attachments/article/15011/2024.07.16	1	1

## Categorie Evento

Non c'è nessun dato in questo report.

## Azioni Evento

Non c'è nessun dato in questo report.

## Nomi Evento

Non c'è nessun dato in questo report.

## Nome Contenuto

Non c'è nessun dato in questo report.

## Durata delle visite

Durata della visita	Visite
0-10	387
11-30	97
31-60	70
1-2 min	70
2-4 min	84
4-7 min	48
7-10 min	36
10-15 min	43
15-30 min	64
30+ min	31

## Pagine per visita

Pagine per visita	Visite
1 pagina	339
2 pagine	132
3 pagine	89
4 pagine	87
5 pagine	51
6-7 pagine	77
8-10 pagine	55
11-14 pagine	37
15-20 pagine	26
21+ pagine	34

## Visite per numero di visite

Visite per numero di visite	Visite	% Visite
1 visita	379	41%
2 visite	52	6%
3 visite	36	4%
4 visite	27	3%
5 visite	17	2%
6 visite	10	1%
7 visite	13	1%
8 visite	7	1%
9-14 visite	55	6%
15-25 visite	47	5%
26-50 visite	75	8%

51-100 visite	144	16%
101-200 visite	4	0%
201+ visite	61	7%

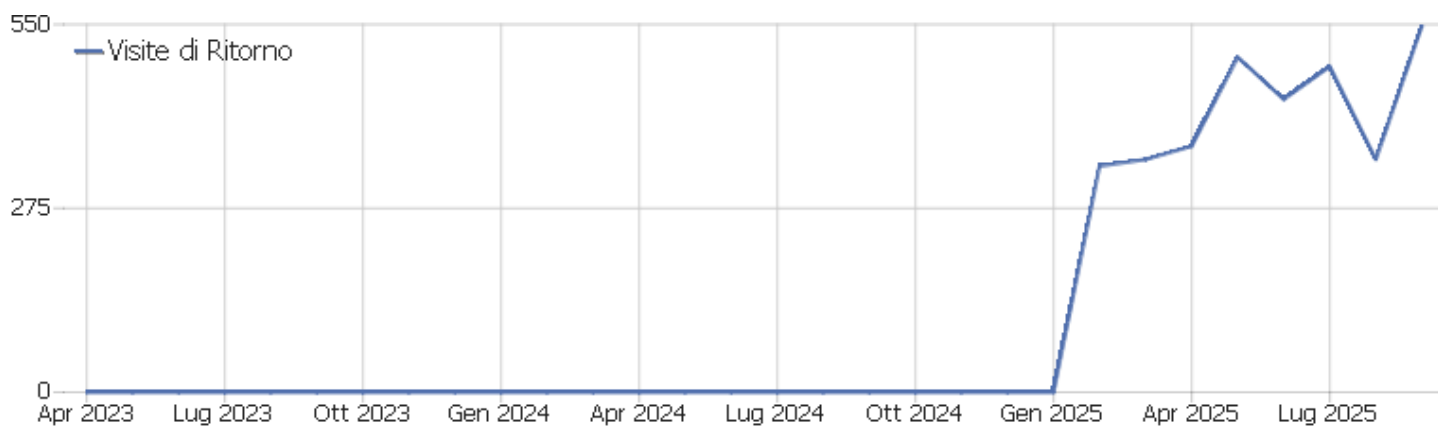
## Visite per giorni dall'ultima visita

Giorni trascorsi dall'ultima visita

Visite

Giorni trascorsi dall'ultima visita	Visite
Nuove visite	379
0 giorni	205
1 giorno	48
2 giorni	46
3 giorni	32
4 giorni	18
5 giorni	25
6 giorni	17
7 giorni	20
8-14 giorni	35
15-30 giorni	45
31-60 giorni	37
61-120 giorni	12
121-364 giorni	8
365+ giorni	0

## Visite di Ritorno




Nome	Valore
Nuovi visitatori unici	379
Nuovi Utenti	0
Nuove Visite	379
Azioni per Nuove Visite	1.280
Max_actions_new	41
Percentuale di Rimbalzi per le Nuove Visite	52%
Media Azioni per una Nuova Visita	3
Media Durata di una Nuova Visita (in sec.)	00:02:23
Visitatori unici di ritorno	175
Utenti di Ritorno	0
Visite di Ritorno	548
Azioni eseguite dalle Visite di Ritorno	3.234
Numero massimo di azioni in una visita di ritorno	117
Percentuale dei rimbalzi per le Visite di Ritorno	26%
Media. Azioni per Visite di Ritorno	6
Media. Durata delle Visite di Ritorno (in sec)	00:06:14




## Tutti i Canali

Referente	Visite	Azioni nel sito	Azioni per visita	Tempo medio sul sito	% rimbalzi	Tasso di conversione
www.provincia.enna.it	520	3.511	7	00:06:28	16%	0%
Parola chiave non definita	210	450	2	00:01:34	62%	0%
enna.iswebcloud.it	15	67	5	00:04:29	40%	0%
chatgpt.com	2	3	2	00:00:28	50%	0%
euc-excel.officeapps.live.com	1	3	3	00:00:20	0%	0%

## Keywords

Parola chiave	Visite	Azioni nel sito	Azioni per visita	Tempo medio sul sito	% rimbalzi	Ricavo
 - Google	194	383	2	00:01:31	63%	0 €
 - Bing	11	48	4	00:02:01	64%	0 €
 - Yahoo!	4	18	5	00:02:59	0%	0 €
 - Ecosia	1	1	1	00:00:00	100%	0 €

## Motori di ricerca

Motore di ricerca	Visite	Azioni nel sito	Azioni per visita	Tempo medio sul sito	% rimbalzi	Ricavo
 Google - Parola chiave non definita	194	383	2	00:01:31	63%	0 €
 Bing - Parola chiave non definita	11	48	4	00:02:01	64%	0 €
 Yahoo! - Parola chiave non definita	4	18	5	00:02:59	0%	0 €
 Ecosia - Parola chiave non definita	1	1	1	00:00:00	100%	0 €

## Siti web

Sito web	Visite	Azioni nel sito	Azioni per visita	Tempo medio sul sito	% rimbalzi	Ricavo
www.provincia.enna.it/index	509	3.401	7	00:06:16	16%	0 €
enna.iswebcloud.it/index	14	49	4	00:03:02	43%	0 €
www.provincia.enna.it/L190/?idSezione=36&id=&so	3	28	9	00:15:53	0%	0 €
www.provincia.enna.it/L190/?idSezione=12&id=&so	2	9	5	00:10:11	0%	0 €
enna.iswebcloud.it/L190/?idSezione=1274&id=&sor	1	18	18	00:24:48	0%	0 €
euc-excel.officeapps.live.com/index	1	3	3	00:00:20	0%	0 €
www.provincia.enna.it/L190/?idSezione=20405&id=&amp	1	36	36	00:45:50	0%	0 €
www.provincia.enna.it/L190/?search=&idSezione=685&a	1	3	3	00:00:47	0%	0 €
www.provincia.enna.it/L190/backoffice/index.zul	1	11	11	00:17:09	0%	0 €
www.provincia.enna.it/L190/sezione/show/443778?search=&	1	15	15	00:16:12	0%	0 €
www.provincia.enna.it/pagina133827_servizi-uffici.html/	1	1	1	00:00:00	100%	0 €
www.provincia.enna.it/SmartDesktop/jworklist.zhtml	1	7	7	00:20:03	0%	0 €

# Panoramica Goal

Nessun dato per questo grafico.

Nome	Valore
Conversioni	0
Visite con Conversioni	0
Ricavo	0 €
Tasso di conversione	0%