



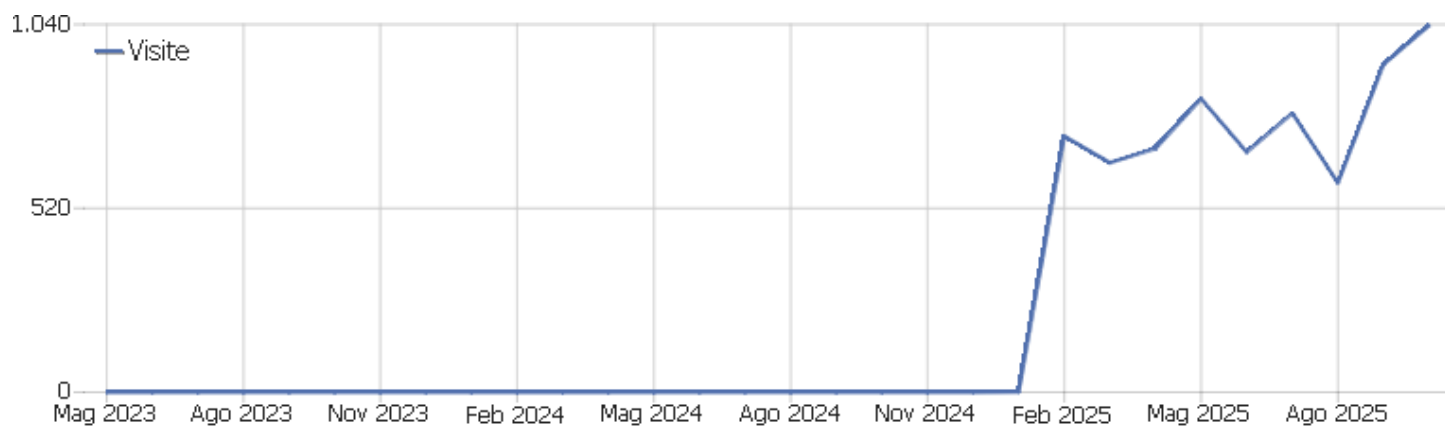
Web Analytics Italia

Amministrazione trasparente Libero Consorzio
Comunale di Enna

Arco temporale: Ottobre 2025

















Amministrazione trasparente - Casa di vetro

Sommario delle visite



Nome	Valore
Visitatori unici	628
Visite	1.037
Azioni nel sito	4.410
Numero massimo di azioni in una visita	144
Azioni per visita	4
Durata media delle visite (in secondi)	00:03:45
% rimbalzi	44%
























Paese

Paese	Visite	Azioni nel sito	Azioni per visita	Tempo medio sul sito	% rimbalzi	Ricavo
 Italia	934	4.139	4	00:04:00	42%	0 €
 Russia	26	70	3	00:01:06	65%	0 €
 Francia	14	65	5	00:03:36	36%	0 €
 Turchia	11	11	1	00:00:00	100%	0 €
 Stati Uniti	10	10	1	00:00:00	100%	0 €
 Canada	7	20	3	00:01:45	57%	0 €
 Germania	4	23	6	00:01:59	0%	0 €
 Polonia	4	11	3	00:03:14	50%	0 €
 Danimarca	3	8	3	00:01:08	33%	0 €
 Israele	3	7	2	00:01:40	0%	0 €
 Regno Unito	3	5	2	00:00:22	67%	0 €
 Egitto	2	2	1	00:00:00	100%	0 €
 Paesi Bassi	2	2	1	00:00:00	100%	0 €
 Spagna	2	3	2	00:00:10	50%	0 €
 Svizzera	2	2	1	00:00:00	100%	0 €
 Austria	1	1	1	00:00:00	100%	0 €
 Bosnia ed Erzegovina	1	3	3	00:02:23	0%	0 €
 Estonia	1	8	8	00:09:53	0%	0 €
 Giordania	1	5	5	00:01:52	0%	0 €
 Iran	1	2	2	00:03:43	0%	0 €
 Kenya	1	1	1	00:00:00	100%	0 €
 Lettonia	1	1	1	00:00:00	100%	0 €
 Norvegia	1	2	2	00:00:25	0%	0 €
Altri	2	9	5	00:02:16	50%	0 €

Continente

Continente	Visite	Azioni nel sito	Azioni per visita	Tempo medio sul sito	% rimbalzi	Ricavo
Europa	1.012	4.363	4	00:03:49	43%	0 €
Nord America	17	30	2	00:00:43	82%	0 €
Asia	5	14	3	00:02:07	0%	0 €
Africa	3	3	1	00:00:00	100%	0 €
























Regione

Regione	Visite	Azioni nel sito	Azioni per visita	Tempo medio sul sito	% rimbalzi	Ricavo
? Sconosciuto	802	3.637	5	00:04:14	40%	0 €
 Lazio, Italia	101	327	3	00:02:16	50%	0 €
 Campania, Italia	45	95	2	00:01:07	67%	0 €
 Liguria, Italia	21	190	9	00:05:32	24%	0 €
 Île-de-France, Francia	14	65	5	00:03:36	36%	0 €
 Ankara, Turchia	10	10	1	00:00:00	100%	0 €
 Veneto, Italia	6	10	2	00:00:45	83%	0 €
 Calabria, Italia	5	11	2	00:01:02	60%	0 €
 Ontario, Canada	5	18	4	00:02:27	40%	0 €
 Abruzzo, Italia	4	7	2	00:00:14	75%	0 €
 England, Regno Unito	3	5	2	00:00:22	67%	0 €
 Florida, Stati Uniti	3	3	1	00:00:00	100%	0 €
 Umbria, Italia	3	3	1	00:00:00	100%	0 €
 Emilia-Romagna, Italia	2	5	3	00:01:33	50%	0 €
 Iowa, Stati Uniti	2	2	1	00:00:00	100%	0 €
 Trentino-Alto Adige, Italia	2	6	3	00:00:32	50%	0 €
 Virginia, Stati Uniti	2	2	1	00:00:00	100%	0 €
 Bern, Svizzera	1	1	1	00:00:00	100%	0 €
 Georgia, Stati Uniti	1	1	1	00:00:00	100%	0 €
 Harjumaa, Estonia	1	8	8	00:09:53	0%	0 €
 Minnesota, Stati Uniti	1	1	1	00:00:00	100%	0 €
 Nova Scotia, Canada	1	1	1	00:00:00	100%	0 €
 Quebec, Canada	1	1	1	00:00:00	100%	0 €
 Rhode Island, Stati Uniti	1	1	1	00:00:00	100%	0 €

Lingua del browser

Lingua	Visite	Azioni nel sito	Azioni per visita	Tempo medio sul sito	% rimbalzi	Tasso di conversione
Italiano	1.005	4.372	4	00:03:52	42%	0%
Inglese	16	22	1	00:00:06	69%	0%
Sconosciuto	13	13	1	00:00:00	100%	0%
Cinese	1	1	1	00:00:00	100%	0%
Lituano	1	1	1	00:00:00	100%	0%
Tedesco	1	1	1	00:00:00	100%	0%


Città

Città	Visite	Azioni nel sito	Azioni per visita	Tempo medio sul sito	% rimbalzi	Ricavo
 Milan, Italia	599	2.907	5	00:05:01	34%	0 €
 Rome, Lazio, Italia	67	247	4	00:02:30	51%	0 €
 Rho, Italia	44	335	8	00:03:31	55%	0 €
 Naples, Campania, Italia	29	50	2	00:01:23	62%	0 €
 Aprilia, Lazio, Italia	23	64	3	00:02:28	39%	0 €
 Genoa, Liguria, Italia	18	162	9	00:05:40	22%	0 €
 Balatro, Italia	13	16	1	00:00:07	92%	0 €
 Moscow, Russia	13	44	3	00:02:01	69%	0 €
 Trecase, Campania, Italia	12	41	3	00:00:49	67%	0 €
 Paris, Île-de-France, Francia	11	58	5	00:04:28	36%	0 €
 Ankara, Ankara, Turchia	10	10	1	00:00:00	100%	0 €
 Palazzolo dello Stella, Italia	10	24	2	00:01:02	60%	0 €
 Gallarate, Italia	8	33	4	00:01:21	13%	0 €
 La Muddizza, Italia	8	22	3	00:01:05	50%	0 €
 Taganrog, Russia	8	18	2	00:00:09	63%	0 €
 Alessandria, Italia	6	15	3	00:03:48	33%	0 €
 Toronto, Ontario, Canada	5	18	4	00:02:27	40%	0 €
 Trieste, Italia	5	9	2	00:00:16	80%	0 €
 Brescia, Italia	4	18	5	00:04:17	50%	0 €
 Como, Italia	4	5	1	00:00:05	75%	0 €
 Pescara, Abruzzo, Italia	4	7	2	00:00:14	75%	0 €
 San Cesario di Lecce, Italia	4	26	7	00:02:14	75%	0 €
 Arezzo, Italia	3	4	1	00:00:18	67%	0 €
Altri	129	277	2	00:01:24	62%	0 €

Codice della lingua

Lingua	Visite	Azioni nel sito	Azioni per visita	Tempo medio sul sito	% rimbalzi	Tasso di conversione
Italiano (it)	1.004	4.371	4	00:03:52	42%	0%
Sconosciuto (xx)	13	13	1	00:00:00	100%	0%
Inglese - Stati Uniti (en-us)	11	13	1	00:00:01	82%	0%
Inglese - Regno Unito (en-gb)	4	7	2	00:00:15	50%	0%
Cinese - Cina (zh-cn)	1	1	1	00:00:00	100%	0%
Inglese - Italia (en-it)	1	2	2	00:00:18	0%	0%
Italiano - San Marino (it-sm)	1	1	1	00:00:00	100%	0%
Lituano (lt)	1	1	1	00:00:00	100%	0%
Tedesco (de)	1	1	1	00:00:00	100%	0%

Tipo di dispositivo

Tipo di dispositivo	Visite	Azioni nel sito	Azioni per visita	Tempo medio sul sito	% rimbalzi	Ricavo
 Desktop	784	3.866	5	00:04:28	37%	0 €
 Smartphone	247	508	2	00:01:27	64%	0 €
 Tablet	4	11	3	00:02:28	75%	0 €
 Phablet	2	25	13	00:04:43	0%	0 €

















Modello dispositivo

Modello dispositivo	Visite	Azioni nel sito	Azioni per visita	Tempo medio sul sito	% rimbalzi	Ricavo
Generico Desktop	760	3.793	5	00:04:35	37%	0 €
Apple - iPhone	102	252	3	00:01:47	61%	0 €
Apple - Generico Desktop	24	73	3	00:01:15	50%	0 €
Redmi Note 9 Pro	6	8	1	00:00:06	67%	0 €
SM-A536B	5	9	2	00:00:37	80%	0 €
SM-S921B	5	13	3	00:03:19	40%	0 €
Pixel 6a	4	23	6	00:02:59	0%	0 €
SM-M127F	4	5	1	00:01:20	75%	0 €
2407FPN8EG	3	7	2	00:05:43	67%	0 €
M2103K19G	3	4	1	00:00:12	67%	0 €
moto g15 power	3	8	3	00:01:59	33%	0 €
moto g84 5G	3	4	1	00:00:16	67%	0 €
SM-A145R	3	4	1	00:00:13	67%	0 €
SM-A346B	3	14	5	00:12:26	0%	0 €
2311DRK48G	2	3	2	00:03:00	50%	0 €
2109119DG	2	6	3	00:08:15	50%	0 €
2201117SY	2	2	1	00:00:00	100%	0 €
ANE-LX1	2	4	2	00:00:35	50%	0 €
Apple - iPad	2	9	5	00:04:57	50%	0 €
CPH2135	2	2	1	00:00:00	100%	0 €
CPH2197	2	2	1	00:00:00	100%	0 €
CPH2219	2	3	2	00:01:52	50%	0 €
CPH2637	2	2	1	00:00:00	100%	0 €
Altri	91	160	2	00:00:38	70%	0 €

Marca dispositivo

Marca dispositivo	Visite	Azioni nel sito	Azioni per visita	Tempo medio sul sito	% rimbalzi	Ricavo
Sconosciuto	903	4.046	5	00:04:03	41%	0 €
 Apple	129	336	3	00:01:43	58%	0 €
 Huawei	3	4	1	00:00:07	67%	0 €
 Xiaomi	2	24	12	00:04:28	50%	0 €

Versioni Sistema Operativo

Versione sistema operativo	Visite	Azioni nel sito	Azioni per visita	Tempo medio sul sito	% rimbalzi	Tasso di conversione
 Windows 10	402	2.382	6	00:05:45	31%	0%
 Windows 11	317	1.192	4	00:03:17	41%	0%
 iOS 18.6	57	165	3	00:02:00	58%	0%
 Android 15.0	54	85	2	00:00:55	69%	0%
 Android 13.0	22	36	2	00:01:03	64%	0%
 Android 14.0	20	43	2	00:03:46	65%	0%
 iOS 18.7	15	37	3	00:01:45	67%	0%
 Android 12.0	14	29	2	00:00:44	57%	0%
 Windows 8	14	14	1	00:00:00	100%	0%
 Mac 10.15	11	20	2	00:00:48	55%	0%
 GNU/Linux	10	98	10	00:07:32	20%	0%
 Android 11.0	9	10	1	00:00:03	89%	0%
 Android 16.0	9	29	3	00:01:20	44%	0%
 Android 10.0	8	10	1	00:00:19	75%	0%
 GNU/Linux 6.8	7	97	14	00:06:55	0%	0%
 iOS 18.5	7	15	2	00:00:49	71%	0%
 iOS 26.0	7	10	1	00:00:09	57%	0%
 Mac 10.14	6	6	1	00:00:00	100%	0%
 iOS 18.3	5	16	3	00:08:11	20%	0%
 Android 9.0	4	8	2	00:00:29	50%	0%
 Windows 7	4	4	1	00:00:00	100%	0%
 iOS 18.4	3	5	2	00:00:21	33%	0%
 Android 7.0	2	2	1	00:00:00	100%	0%
Altri	30	97	3	00:01:07	63%	0%

Browser

Browser	Visite	Azioni nel sito	Azioni per visita	Tempo medio sul sito	% rimbalzi	Ricavo
 Chrome	522	2.560	5	00:03:49	36%	0 €
 Microsoft Edge	173	998	6	00:07:53	27%	0 €
 Chrome Mobile	132	227	2	00:01:04	66%	0 €
 Mobile Safari	74	199	3	00:02:17	57%	0 €
 Firefox	53	263	5	00:02:44	47%	0 €
 Chrome Mobile iOS	17	41	2	00:01:02	59%	0 €
 Internet Explorer	14	14	1	00:00:00	100%	0 €
Google Search App	13	21	2	00:00:22	85%	0 €
 Headless Chrome	12	12	1	00:00:00	100%	0 €
 Safari	11	20	2	00:00:48	55%	0 €
 Samsung Browser	10	26	3	00:03:23	60%	0 €
 Huawei Browser Mobile	2	2	1	00:00:00	100%	0 €
Facebook	1	2	2	00:00:31	0%	0 €
 Firefox Mobile	1	1	1	00:00:00	100%	0 €
 MIUI Browser	1	23	23	00:08:55	0%	0 €
 Opera	1	1	1	00:00:00	100%	0 €








Famiglie Sistema Operativo


Famiglia sistema operativo	Visite	Azioni nel sito	Azioni per visita	Tempo medio sul sito	% rimbalzi	Tasso di conversione
 Windows	737	3.592	5	00:04:33	37%	0%
 Android	148	281	2	00:01:15	66%	0%
 iOS	105	263	3	00:01:49	60%	0%
 Mac	24	73	3	00:01:15	50%	0%
 GNU/Linux	22	200	9	00:05:38	32%	0%
 Chrome OS	1	1	1	00:00:00	100%	0%

Motori browser

Motore browser	Visite	Azioni nel sito	Azioni per visita	Tempo medio sul sito	% rimbalzi	Tasso di conversione
Blink (Chrome, Opera)	842	3.800	5	00:04:09	40%	0%
WebKit (Safari)	113	309	3	00:02:06	57%	0%
Gecko (Firefox)	54	264	5	00:02:41	48%	0%
Sconosciuto	14	23	2	00:00:23	79%	0%
Trident (IE)	14	14	1	00:00:00	100%	0%

Plugin Browser

Plugin	Visite	% Visite
 Cookie	1.037	100%
 Pdf	856	83%
 Silverlight	12	1%
 Flash	1	0%
 Java	0	0%
 Quicktime	0	0%
 Realplayer	0	0%

 Windowsmedia	0	0%
--	---	----

Visite per ora locale

Ora locale - ora (inizio della visita)	Visite	Azioni nel sito	Azioni per visita	Tempo medio sul sito	% rimbalzi	Tasso di conversione
00	9	9	1	00:00:00	100%	0%
01	6	30	5	00:02:51	17%	0%
02	8	35	4	00:01:15	63%	0%
03	3	38	13	00:04:06	0%	0%
04	3	21	7	00:16:39	33%	0%
05	4	5	1	00:00:06	75%	0%
06	9	43	5	00:01:46	78%	0%
07	22	107	5	00:04:59	64%	0%
08	66	153	2	00:02:07	45%	0%
09	97	440	5	00:04:34	40%	0%
10	122	619	5	00:05:10	34%	0%
11	125	706	6	00:06:02	38%	0%
12	116	542	5	00:04:37	28%	0%
13	80	424	5	00:04:14	40%	0%
14	45	136	3	00:03:11	44%	0%
15	52	113	2	00:02:28	67%	0%
16	60	221	4	00:02:01	40%	0%
17	46	296	6	00:02:48	35%	0%
18	37	140	4	00:02:41	46%	0%
19	41	132	3	00:02:41	44%	0%
20	23	55	2	00:01:08	57%	0%
21	16	44	3	00:00:49	75%	0%
22	36	81	2	00:01:04	72%	0%
23	11	20	2	00:01:39	64%	0%

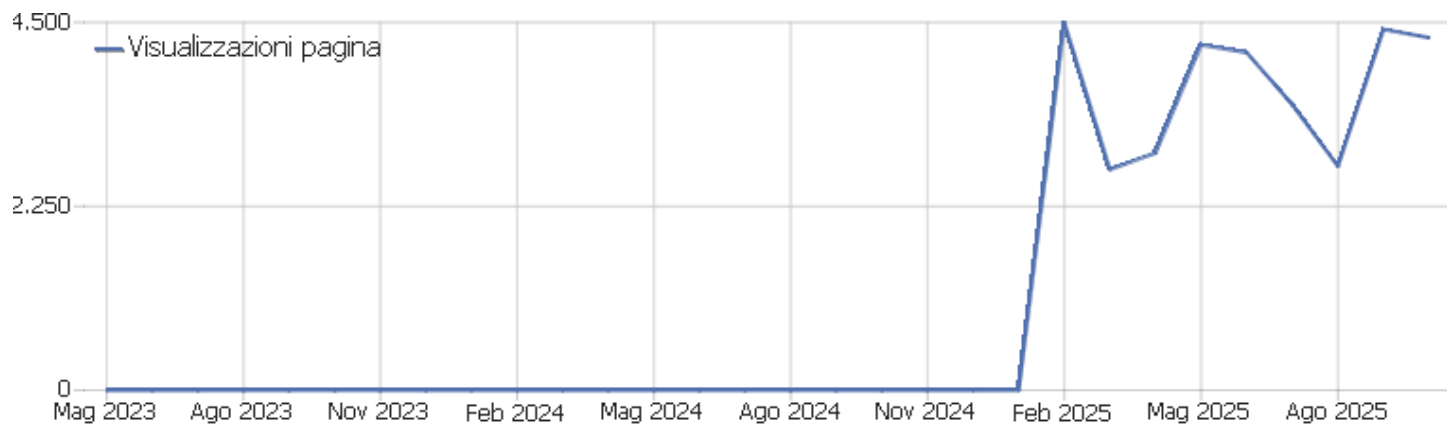
Visits per hour in the site's timezone

Ora del sito — ora (inizio della visita)	Visite	Azioni nel sito	Azioni per visita	Tempo medio sul sito	% rimbalzi	Ricavo
00	10	10	1	00:00:00	100%	0 €
01	4	16	4	00:02:10	0%	0 €
02	5	5	1	00:00:00	100%	0 €
03	1	13	13	00:08:26	0%	0 €
04	3	29	10	00:03:16	33%	0 €
05	5	54	11	00:03:26	0%	0 €
06	9	36	4	00:06:02	78%	0 €
07	21	106	5	00:05:13	62%	0 €
08	70	168	2	00:02:06	49%	0 €
09	95	427	5	00:04:33	39%	0 €
10	123	622	5	00:05:08	34%	0 €
11	129	723	6	00:05:57	39%	0 €
12	118	531	5	00:04:30	31%	0 €
13	76	406	5	00:04:21	39%	0 €
14	49	167	3	00:03:10	43%	0 €
15	51	112	2	00:02:31	67%	0 €
16	58	191	3	00:01:53	40%	0 €
17	45	288	6	00:02:49	38%	0 €
18	35	166	5	00:03:03	43%	0 €
19	39	122	3	00:02:48	46%	0 €
20	25	61	2	00:01:08	48%	0 €
21	20	57	3	00:00:49	75%	0 €
22	34	79	2	00:01:08	71%	0 €
23	12	21	2	00:01:31	67%	0 €

Visite per giorno della settimana

Giorno della settimana	Visite	Azioni nel sito	Azioni per visita	Tempo medio sul sito	% rimbalzi	Tasso di conversione
lunedì	171	833	5	00:04:21	40%	0%
martedì	169	679	4	00:03:03	51%	0%
mercoledì	239	1.172	5	00:04:36	38%	0%
giovedì	193	780	4	00:04:01	39%	0%
venerdì	167	632	4	00:03:05	41%	0%
sabato	45	179	4	00:03:33	56%	0%
domenica	53	135	3	00:01:23	66%	0%

Azioni - Metriche principali



Nome	Valore
Visualizzazioni pagina	4.313
Visualizzazioni uniche	3.222
Download	5
Download Unici	2
Outlinks (link esterni)	92
Link esterni unici	63
Ricerche	0
Parole chiave uniche	0

URL delle pagine

URL pagina	Visualizzazioni pagina	Visualizzazioni uniche	Tempo medio sulla pagina	% rimbalzi	% uscite
/L190/	779	434	00:01:15	27%	48%
/L190/sezione/show/ - Altri	356	318	00:01:14	69%	45%
/L190/ - Altri	339	286	00:00:36	56%	21%
/L190/?idSezione=13&id=&sort=&activePage=&a	192	174	00:00:16	83%	87%
/L190/?idSezione=36&id=&sort=&activePage=&a	160	130	00:00:31	9%	9%
/L190/?idSezione=12&id=&sort=&activePage=&a	111	86	00:00:28	0%	2%
/L190/?idSezione=&activePage=&search=	171	83	00:00:35	50%	23%
/L190/?idSezione=9&id=&sort=&activePage=&am	67	49	00:00:24	0%	4%
/L190/?idSezione=10&id=&sort=&activePage=&a	63	49	00:00:15	0%	2%
/L190/?idSezione=811&id=&sort=&activePage=&	53	43	00:00:14	11%	9%
/L190/?idSezione=285295&id=&sort=&activePag	47	40	00:00:07	0%	0%
/L190/?idSezione=25&id=&sort=&activePage=&a	39	37	00:00:21	0%	0%
/L190/?idSezione=17&id=&sort=&activePage=&a	46	36	00:00:22	20%	6%
/L190/?idSezione=2751&id=&sort=&activePage=	38	34	00:00:37	0%	38%
/L190/?idSezione=829&id=&sort=&activePage=&	48	32	00:00:54	0%	0%
/L190/?search=&idSezione=36&activePage=1&id	37	31	00:00:53	0%	13%
/L190/?idSezione=62543&id=&sort=&activePage	36	30	00:00:13	0%	0%
/L190/?idSezione=45&id=&sort=&activePage=&a	47	27	00:00:15	100%	26%
/L190/?idSezione=166434&id=&sort=&activePag	46	27	00:00:23	50%	15%
/L190/sezione/show/110201?sort=&search=&idSezio	31	27	00:00:52	45%	44%
/L190/?idSezione=166432&id=&sort=&activePag	53	26	00:00:40	50%	4%
/L190/?idSezione=2775&id=&sort=&activePage=	32	25	00:01:30	35%	48%
/L190/atto/lista?idSezione=71&sort=&activePage=	36	25	00:00:54	0%	12%
Altri	1.486	1.173	00:01:04	57%	32%

Pagine di entrata

URL pagina di entrata	Entrate	Rimbalzi	% rimbalzi
/L190/	390	104	27%
/L190/sezione/show/ - Altri	54	37	69%
/L190/ - Altri	52	29	56%
/L190/?idSezione=13&id=&sort=&activePage=&a	149	124	83%
/L190/?idSezione=36&id=&sort=&activePage=&a	92	8	9%
/L190/?idSezione=12&id=&sort=&activePage=&a	2	0	0%
/L190/?idSezione=&activePage=&search=	4	2	50%
/L190/?idSezione=9&id=&sort=&activePage=&am	2	0	0%
/L190/?idSezione=10&id=&sort=&activePage=&a	0	0	0%
/L190/?idSezione=811&id=&sort=&activePage=&	18	2	11%
/L190/?idSezione=285295&id=&sort=&activePag	0	0	0%
/L190/?idSezione=25&id=&sort=&activePage=&a	0	0	0%
/L190/?idSezione=17&id=&sort=&activePage=&a	5	1	20%
/L190/?idSezione=2751&id=&sort=&activePage=	1	0	0%
/L190/?idSezione=829&id=&sort=&activePage=&	1	0	0%
/L190/?search=&idSezione=36&activePage=1&id	0	0	0%
/L190/?idSezione=62543&id=&sort=&activePage	0	0	0%
/L190/?idSezione=45&id=&sort=&activePage=&a	1	1	100%
/L190/?idSezione=166434&id=&sort=&activePag	2	1	50%
/L190/sezione/show/110201?sort=&search=&idSezio	20	9	45%
/L190/?idSezione=166432&id=&sort=&activePag	2	1	50%
/L190/?idSezione=2775&id=&sort=&activePage=	17	6	35%
/L190/atto/lista?idSezione=71&sort=&activePage=	0	0	0%
Altri	224	127	57%

Titoli delle pagine di entrata

Titolo pagina di entrata	Entrate	Rimbalzi	% rimbalzi
Amministrazione Trasparente	403	107	27%
Amministrazione Trasparente - Bandi di concorso	152	126	83%
Amministrazione Trasparente - Atti generali	114	22	19%
Amministrazione Trasparente - Provvedimenti dirigenti	67	53	79%
Amministrazione Trasparente - Personale	3	0	0%
Amministrazione Trasparente - Organigramma	52	27	52%
Amministrazione Trasparente - Disposizioni generali	2	0	0%
Amministrazione Trasparente - Articolazione degli Uffici	19	2	11%
Amministrazione Trasparente - Provvedimenti	6	2	33%
Amministrazione Trasparente - SETTORE I - Affari Generali	16	11	69%
Amministrazione Trasparente - Elenco dei consulenti	5	4	80%
Amministrazione Trasparente - Altri contenuti	1	0	0%
Amministrazione Trasparente - SETTORE III - Territorio	6	4	67%
Amministrazione Trasparente - Determinazioni e Ordinanze	21	16	76%
Amministrazione Trasparente - Telefono e Posta elettronica	25	14	56%
Amministrazione Trasparente - Deliberazioni Atti Consiglio	18	6	33%
Amministrazione Trasparente - Bilanci	1	0	0%
Amministrazione Trasparente - Controlli e rilievi sull'attività	1	1	100%
Amministrazione Trasparente - Sovvenzioni, contributi, sussidi	2	1	50%
Amministrazione Trasparente - Estratti degli Atti	8	4	50%
Amministrazione Trasparente - SETTORE II - Finanze e Patrimonio	2	1	50%
Amministrazione Trasparente - Atti amministrativi generali	2	1	50%
Amministrazione Trasparente - SEGRETERIA GENERALE	4	1	25%
Altri	105	48	46%

Pagine di uscita

URL pagina di uscita	Uscite	Visualizzazioni uniche	% uscite
/L190/	208	434	48%
/L190/sezione/show/ - Altri	143	318	45%
/L190/ - Altri	61	286	21%
/L190/?idSezione=13&id=&sort=&activePage=&a	152	174	87%
/L190/?idSezione=36&id=&sort=&activePage=&a	12	130	9%
/L190/?idSezione=12&id=&sort=&activePage=&a	2	86	2%
/L190/?idSezione=&activePage=&search=	19	83	23%
/L190/?idSezione=9&id=&sort=&activePage=&am	2	49	4%
/L190/?idSezione=10&id=&sort=&activePage=&a	1	49	2%
/L190/?idSezione=811&id=&sort=&activePage=&	4	43	9%
/L190/?idSezione=285295&id=&sort=&activePag	0	40	0%
/L190/?idSezione=25&id=&sort=&activePage=&a	0	37	0%
/L190/?idSezione=17&id=&sort=&activePage=&a	2	36	6%
/L190/?idSezione=2751&id=&sort=&activePage=	13	34	38%
/L190/?idSezione=829&id=&sort=&activePage=&	0	32	0%
/L190/?search=&idSezione=36&activePage=1&id	4	31	13%
/L190/?idSezione=62543&id=&sort=&activePage	0	30	0%
/L190/?idSezione=45&id=&sort=&activePage=&a	7	27	26%
/L190/?idSezione=166434&id=&sort=&activePag	4	27	15%
/L190/sezione/show/110201?sort=&search=&idSezio	12	27	44%
/L190/?idSezione=166432&id=&sort=&activePag	1	26	4%
/L190/?idSezione=2775&id=&sort=&activePage=	12	25	48%
/L190/atto/lista?idSezione=71&sort=&activePage=	3	25	12%
Altri	374	1.173	32%

Titoli delle pagine di uscita

Titolo pagina di uscita	Uscite	Visualizzazioni uniche	% uscite
Amministrazione Trasparente	229	451	51%
Amministrazione Trasparente - Bandi di concorso	162	175	93%
Amministrazione Trasparente - Atti generali	127	155	82%
Amministrazione Trasparente - Provvedimenti dirigenti	80	94	85%
Amministrazione Trasparente - Personale	3	84	4%
Amministrazione Trasparente - Organigramma	56	79	71%
Amministrazione Trasparente - Organizzazione	4	51	8%
Amministrazione Trasparente - Disposizioni generali	2	50	4%
Amministrazione Trasparente - Articolazione degli Uffici	4	46	9%
Amministrazione Trasparente - Provvedimenti	6	40	15%
Amministrazione Trasparente - SETTORE I - Affari Generali	16	39	41%
Amministrazione Trasparente - Elenco dei consulenti	24	36	67%
Amministrazione Trasparente - Altri contenuti	13	34	38%
Amministrazione Trasparente - Contrattazione integrativa	18	31	58%
Amministrazione Trasparente - SETTORE III - Territorio	15	30	50%
Amministrazione Trasparente - Determinazioni e Ordinanze	22	28	79%
Amministrazione Trasparente - Telefono e Posta elettronica	19	28	68%
Amministrazione Trasparente - Deliberazioni Atti Consiglieri	14	26	54%
Amministrazione Trasparente - Performance	1	23	4%
Amministrazione Trasparente - Bilanci	1	22	5%
Amministrazione Trasparente - Attività e procedimenti	1	21	5%
Amministrazione Trasparente - Controlli e rilievi sull'attività	1	21	5%
Amministrazione Trasparente - Opere pubbliche	2	21	10%
Altri	215	471	46%

Titoli delle pagine

Titolo pagina	Visualizzazioni pagina	Visualizzazioni uniche	Tempo medio sulla pagina	% rimbalzi	% uscite
Amministrazione Trasparente	824	451	00:01:16	27%	51%
Amministrazione Trasparente - Bandi di concorso	224	175	00:00:28	83%	93%
Amministrazione Trasparente - Atti generali	423	155	00:01:10	19%	82%
Amministrazione Trasparente - Provvedimenti dirigenti	185	94	00:00:50	79%	85%
Nome pagina non definita	227	90	00:00:00	0%	0%
Amministrazione Trasparente - Personale	118	84	00:00:27	0%	4%
Amministrazione Trasparente - Organigramma	172	79	00:00:45	52%	71%
Amministrazione Trasparente - Organizzazione	67	51	00:00:16	0%	8%
Amministrazione Trasparente - Disposizioni generali	79	50	00:00:22	0%	4%
Amministrazione Trasparente - Articolazione degli Uffici	61	46	00:00:17	11%	9%
Amministrazione Trasparente - Provvedimenti	58	40	00:00:21	33%	15%
Amministrazione Trasparente - SETTORE I - Affari Generali	98	39	00:00:40	69%	41%
Amministrazione Trasparente - Consulenti e collaboratori	46	38	00:00:07	0%	0%
Amministrazione Trasparente - Pagamenti dell'amministrazione	43	38	00:00:20	0%	0%
Amministrazione Trasparente - Elenco dei consulenti	130	36	00:01:27	80%	67%
Amministrazione Trasparente - Altri contenuti	39	34	00:00:38	0%	38%
Amministrazione Trasparente - Contrattazione integrativa	79	31	00:00:40	0%	58%
Amministrazione Trasparente - SETTORE III - Territorio	135	30	00:00:31	67%	50%
Amministrazione Trasparente - Determinazioni e Ordinanze	41	28	00:00:29	76%	79%
Amministrazione Trasparente - Telefono e Posta elettronica	34	28	00:02:34	56%	68%
Amministrazione Trasparente - Deliberazioni Atti Consiglio	43	26	00:01:56	33%	54%
Amministrazione Trasparente - Performance	38	23	00:00:16	0%	4%
Amministrazione Trasparente - Bilanci	26	22	00:00:13	0%	5%
Altri	1.123	634	00:01:03	46%	35%

Parole Chiave di Ricerca sul Sito

Non c'è nessun dato in questo report.

Pagine risultanti da una Ricerca sul Sito

Non c'è nessun dato in questo report.

Titoli Pagina risultanti da una Ricerca sul Sito

Non c'è nessun dato in questo report.

Categorie di Ricerca

Non c'è nessun dato in questo report.

Outlinks (link esterni)

Link in Uscita Cliccato	Click Unici	Click
consulentipubblici.dfp.gov.it/	15	18
dati.anticorruzione.it/superset/dashboard/appalti/?nati	6	6
provincia-enna.acquistitelematici.it/	4	5
www.mase.gov.it/portale/home	4	4
enna.iswebcloud.it/index.php?pagsistema=areaTematica&am	3	3
www.arpa.sicilia.it/documentazione-ambientale/gli-annua	3	18
www.parks.it/regione.sicilia/index.php?prov=EN	3	3
dati.anticorruzione.it/superset/dashboard/dettaglio_sa/	2	2
enna.iswebcloud.it/pagina134015_gare-e-appalti.html	2	3
piao.dfp.gov.it/plans	2	2
ww2.gazzettaamministrativa.it/opencms/opencms/_gazzetta	2	3
www.isprambiente.gov.it/it/pubblicazioni/stato-dellambi	2	8
enna.iswebcloud.it/pagina133952_procedure-gare-su-mepa-	1	1

enna.iswebcloud.it/pagina134176_personale-contrattazion	1	1
enna.iswebcloud.it/pagina134177_bandi-di-concorso.html	1	1
enna.iswebcloud.it/pagina134186_beni-immobili-e-gestion	1	1
openbdap.rgs.mef.gov.it/	1	2
openbdap.rgs.mef.gov.it/it/IPU/Analizza#OperePubbliche	1	1
provincia-enna.acquistitelematici.it/adempimenti-artico	1	1
pti.regione.sicilia.it/portal/page/portal/PIR_PORTALE/P	1	1
ww2.gazzettaamministrativa.it/opencms/opencms/_gazzetta	1	1
ww2.gazzettaamministrativa.it/opencms/opencms/_gazzetta	1	1
www.italiadomani.gov.it/content/sogei-ng/it/it/opportun	1	1
Altri	4	5

Download

URL Download	Download Unici	Download
www.mase.gov.it/sites/default/files/archivio/biblioteca	2	5

Categorie Evento

Non c'è nessun dato in questo report.

Azioni Evento

Non c'è nessun dato in questo report.

Nomi Evento

Non c'è nessun dato in questo report.

Nome Contenuto

Non c'è nessun dato in questo report.

Durata delle visite

Durata della visita	Visite
0-10	514
11-30	91
31-60	64
1-2 min	83
2-4 min	79
4-7 min	70
7-10 min	36
10-15 min	31
15-30 min	46
30+ min	29

Pagine per visita

Pagine per visita	Visite
1 pagina	452
2 pagine	169
3 pagine	79
4 pagine	74
5 pagine	61
6-7 pagine	54
8-10 pagine	50
11-14 pagine	41
15-20 pagine	23
21+ pagine	34

Visite per numero di visite

Visite per numero di visite	Visite	% Visite
1 visita	480	46%
2 visite	71	7%
3 visite	28	3%
4 visite	21	2%
5 visite	17	2%
6 visite	12	1%
7 visite	12	1%
8 visite	8	1%
9-14 visite	32	3%
15-25 visite	64	6%
26-50 visite	72	7%

51-100 visite	138	13%
101-200 visite	40	4%
201+ visite	42	4%

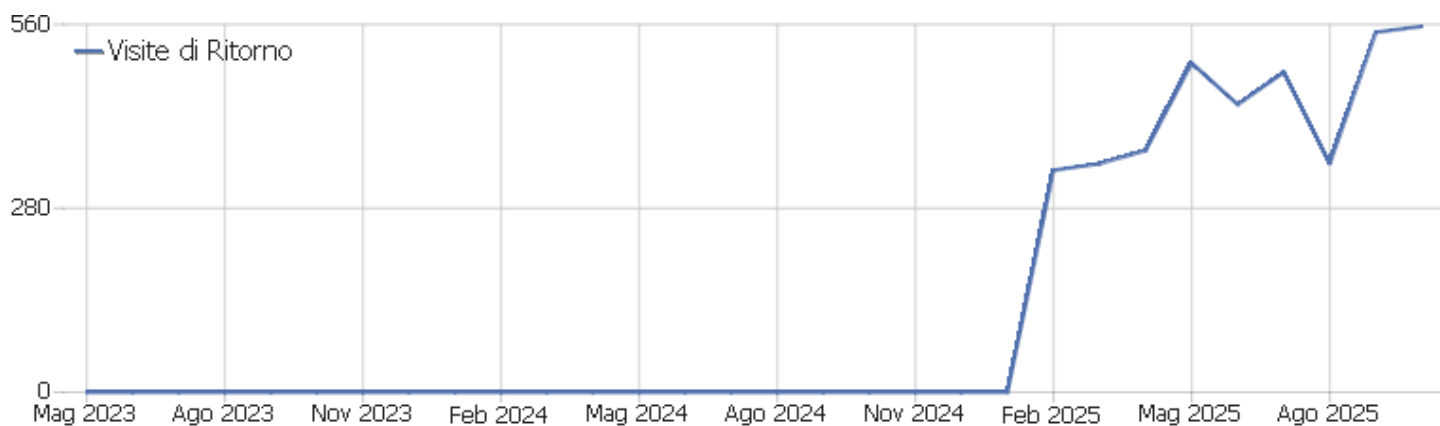
Visite per giorni dall'ultima visita

Giorni trascorsi dall'ultima visita

Visite

Giorni trascorsi dall'ultima visita	Visite
Nuove visite	480
0 giorni	203
1 giorno	63
2 giorni	36
3 giorni	29
4 giorni	17
5 giorni	27
6 giorni	17
7 giorni	16
8-14 giorni	39
15-30 giorni	51
31-60 giorni	33
61-120 giorni	16
121-364 giorni	10
365+ giorni	0

Visite di Ritorno



Nome	Valore
Nuovi visitatori unici	480
Nuovi Utenti	0
Nuove Visite	480
Azioni per Nuove Visite	1.587
Max_actions_new	144
Percentuale di Rimbalzi per le Nuove Visite	57%
Media Azioni per una Nuova Visita	3
Media Durata di una Nuova Visita (in sec.)	00:02:11
Visitatori unici di ritorno	195
Utenti di Ritorno	0
Visite di Ritorno	557
Azioni eseguite dalle Visite di Ritorno	2.823
Numero massimo di azioni in una visita di ritorno	54
Percentuale dei rimbalzi per le Visite di Ritorno	32%
Media. Azioni per Visite di Ritorno	5
Media. Durata delle Visite di Ritorno (in sec)	00:05:05

Tutti i Canali

Referente	Visite	Azioni nel sito	Azioni per visita	Tempo medio sul sito	% rimbalzi	Tasso di conversione
www.provincia.enna.it	570	3.301	6	00:05:10	25%	0%
Parola chiave non definita	218	462	2	00:01:16	65%	0%
enna.iswebcloud.it	23	48	2	00:02:28	70%	0%
chatgpt.com	4	16	4	00:02:08	0%	0%

Keywords

Parola chiave	Visite	Azioni nel sito	Azioni per visita	Tempo medio sul sito	% rimbalzi	Ricavo
 - Google	208	447	2	00:01:19	64%	0 €
 - Bing	6	6	1	00:00:00	100%	0 €
 - Yahoo!	2	7	4	00:02:33	0%	0 €
 - DuckDuckGo	1	1	1	00:00:00	100%	0 €
 - Facebook	1	1	1	00:00:00	100%	0 €

Motori di ricerca

Motore di ricerca	Visite	Azioni nel sito	Azioni per visita	Tempo medio sul sito	% rimbalzi	Ricavo
 Google - Parola chiave non definita	208	447	2	00:01:19	64%	0 €
 Bing - Parola chiave non definita	6	6	1	00:00:00	100%	0 €
 Yahoo! - Parola chiave non definita	2	7	4	00:02:33	0%	0 €
 DuckDuckGo - Parola chiave non definita	1	1	1	00:00:00	100%	0 €
 Facebook - Parola chiave non definita	1	1	1	00:00:00	100%	0 €

Siti web

Sito web	Visite	Azioni nel sito	Azioni per visita	Tempo medio sul sito	% rimbalzi	Ricavo
www.provincia.enna.it/index	561	3.234	6	00:05:06	26%	0 €
enna.iswebcloud.it/index	23	48	2	00:02:28	70%	0 €
www.provincia.enna.it/L190/	2	7	4	00:09:03	0%	0 €
www.provincia.enna.it/L190/?idSezione=&activePage=&	1	14	14	00:13:45	0%	0 €
www.provincia.enna.it/L190/?idSezione=26&id=&so	1	4	4	00:00:00	0%	0 €
www.provincia.enna.it/L190/?idSezione=45&id=&so	1	8	8	00:00:09	0%	0 €
www.provincia.enna.it/L190/backoffice/index.zul	1	15	15	00:42:50	0%	0 €
www.provincia.enna.it/L190/sezione/show/124137?search=&	1	3	3	00:00:46	0%	0 €
www.provincia.enna.it/L190/sezione/show/319979?search=&	1	5	5	00:00:05	0%	0 €
www.provincia.enna.it/pagina133858_trasparenza.html	1	11	11	00:08:44	0%	0 €

Panoramica Goal

Nessun dato per questo grafico.

Nome	Valore
Conversioni	0
Visite con Conversioni	0
Ricavo	0 €
Tasso di conversione	0%