



Web Analytics Italia

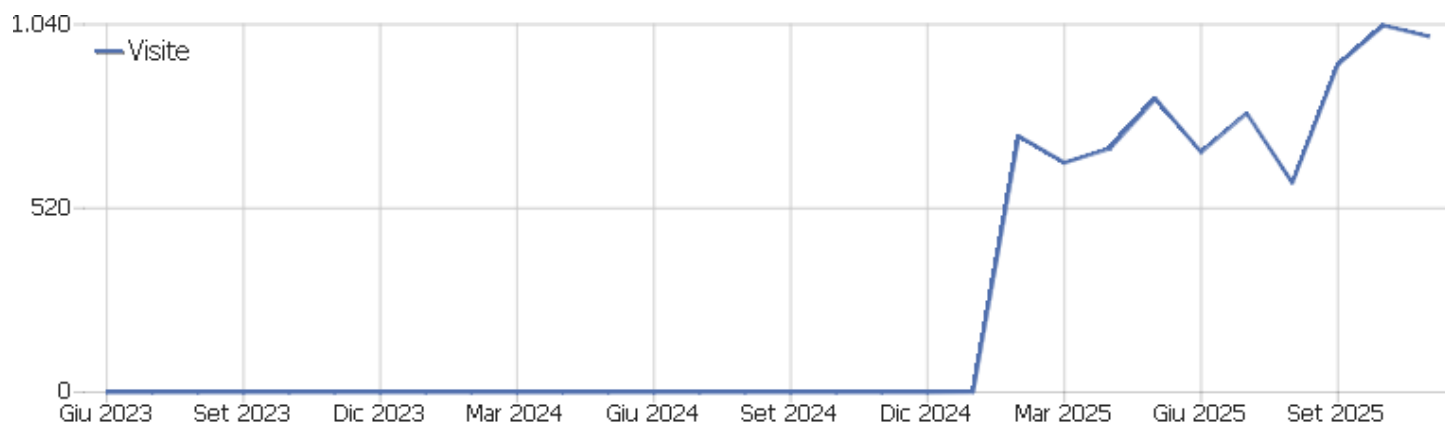
Amministrazione trasparente Libero Consorzio  
Comunale di Enna

Arco temporale: Novembre 2025

Amministrazione trasparente - Casa di vetro



























## Sommario delle visite



Nome	Valore
Visitatori unici	568
Visite	1.006
Azioni nel sito	4.795
Numero massimo di azioni in una visita	109
Azioni per visita	5
Durata media delle visite (in secondi)	00:04:25
% rimbalzi	41%























# Paese

Paese	Visite	Azioni nel sito	Azioni per visita	Tempo medio sul sito	% rimbalzi	Ricavo
 Italia	907	4.510	5	00:04:40	38%	0 €
 Russia	29	91	3	00:01:42	59%	0 €
 Turchia	11	13	1	00:00:03	82%	0 €
 Francia	9	9	1	00:00:00	100%	0 €
 Regno Unito	8	13	2	00:00:21	75%	0 €
 Canada	7	34	5	00:12:17	29%	0 €
 Germania	5	16	3	00:00:28	80%	0 €
 Polonia	5	30	6	00:04:01	60%	0 €
 Stati Uniti	4	15	4	00:04:06	50%	0 €
 Svizzera	4	14	4	00:01:14	25%	0 €
 Arabia Saudita	3	9	3	00:01:10	33%	0 €
 Norvegia	2	7	4	00:00:26	50%	0 €
 Belgio	1	1	1	00:00:00	100%	0 €
 Brasile	1	1	1	00:00:00	100%	0 €
 Estonia	1	1	1	00:00:00	100%	0 €
 Georgia	1	5	5	00:01:22	0%	0 €
 India	1	9	9	00:04:43	0%	0 €
 Israele	1	1	1	00:00:00	100%	0 €
 Lettonia	1	8	8	00:09:17	0%	0 €
 Paesi Bassi	1	1	1	00:00:00	100%	0 €
 Romania	1	1	1	00:00:00	100%	0 €
 Slovenia	1	1	1	00:00:00	100%	0 €
 Spagna	1	2	2	00:01:03	0%	0 €
 Thailandia	1	3	3	00:00:40	0%	0 €

# Continente

Continente	Visite	Azioni nel sito	Azioni per visita	Tempo medio sul sito	% rimbalzi	Ricavo
Europa	987	4.718	5	00:04:23	41%	0 €
Nord America	11	49	5	00:09:18	36%	0 €
Asia	7	27	4	00:01:28	29%	0 €
America del Sud	1	1	1	00:00:00	100%	0 €






















# Regione

Regione	Visite	Azioni nel sito	Azioni per visita	Tempo medio sul sito	% rimbalzi	Ricavo
 Sconosciuto	738	3.825	5	00:05:07	38%	0 €
 Lazio, Italia	124	425	3	00:02:15	47%	0 €
 Campania, Italia	55	237	4	00:02:17	36%	0 €
 Liguria, Italia	22	169	8	00:05:19	27%	0 €
 Ankara, Turchia	11	13	1	00:00:03	82%	0 €
 England, Regno Unito	8	13	2	00:00:21	75%	0 €
 Veneto, Italia	8	14	2	00:01:00	63%	0 €
 Ontario, Canada	7	34	5	00:12:17	29%	0 €
 Île-de-France, Francia	7	7	1	00:00:00	100%	0 €
 Emilia-Romagna, Italia	6	8	1	00:00:05	83%	0 €
 Calabria, Italia	4	12	3	00:00:43	50%	0 €
 Abruzzo, Italia	3	6	2	00:04:45	33%	0 €
 Minnesota, Stati Uniti	3	14	5	00:05:28	33%	0 €
 Hauts-de-France, Francia	2	2	1	00:00:00	100%	0 €
 București, Romania	1	1	1	00:00:00	100%	0 €
 Harjumaa, Estonia	1	1	1	00:00:00	100%	0 €
 Ljubljana, Slovenia	1	1	1	00:00:00	100%	0 €
 Oslo, Norvegia	1	1	1	00:00:00	100%	0 €
 São Paulo, Brasile	1	1	1	00:00:00	100%	0 €
 Tamil Nadu, India	1	9	9	00:04:43	0%	0 €
 Trentino-Alto Adige, Italia	1	1	1	00:00:00	100%	0 €
 Virginia, Stati Uniti	1	1	1	00:00:00	100%	0 €

## Lingua del browser

Lingua	Visite	Azioni nel sito	Azioni per visita	Tempo medio sul sito	% rimbalzi	Tasso di conversione
Italiano	988	4.743	5	00:04:29	40%	0%
Sconosciuto	10	44	4	00:00:01	90%	0%
Inglese	6	6	1	00:00:00	100%	0%
Francese	1	1	1	00:00:00	100%	0%
Tedesco	1	1	1	00:00:00	100%	0%




# Città

Città	Visite	Azioni nel sito	Azioni per visita	Tempo medio sul sito	% rimbalzi	Ricavo
 Milan, Italia	551	3.035	6	00:06:09	33%	0 €
 Rome, Lazio, Italia	75	258	3	00:01:47	43%	0 €
 Naples, Campania, Italia	40	182	5	00:02:01	33%	0 €
 Rho, Italia	29	94	3	00:01:24	59%	0 €
 Aprilia, Lazio, Italia	25	76	3	00:02:26	64%	0 €
 Gallarate, Italia	24	234	10	00:03:31	8%	0 €
 Moscow, Russia	17	36	2	00:00:48	71%	0 €
 Genoa, Liguria, Italia	16	152	10	00:03:33	19%	0 €
 La Muddizza, Italia	13	21	2	00:00:05	69%	0 €
 Ankara, Ankara, Turchia	11	13	1	00:00:03	82%	0 €
 Nepi, Lazio, Italia	10	42	4	00:06:49	40%	0 €
 Trecase, Campania, Italia	10	43	4	00:02:32	60%	0 €
 Taganrog, Russia	9	50	6	00:03:35	33%	0 €
 Balatro, Italia	8	89	11	00:06:55	38%	0 €
 San Cesario di Lecce, Italia	7	18	3	00:02:06	29%	0 €
 Toronto, Ontario, Canada	7	34	5	00:12:17	29%	0 €
 Paris, Île-de-France, Francia	6	6	1	00:00:00	100%	0 €
 London, England, Regno Unito	5	10	2	00:00:33	60%	0 €
 Lavagna, Liguria, Italia	4	10	3	00:09:42	75%	0 €
 Palazzolo dello Stella, Italia	4	4	1	00:00:00	100%	0 €
 Taranto, Italia	4	16	4	00:02:35	50%	0 €
 Vitinia, Lazio, Italia	4	14	4	00:01:58	25%	0 €
 Ancona, Italia	3	8	3	00:05:29	33%	0 €
Altri	124	350	3	00:01:44	57%	0 €

## Codice della lingua

Lingua	Visite	Azioni nel sito	Azioni per visita	Tempo medio sul sito	% rimbalzi	Tasso di conversione
Italiano (it)	988	4.743	5	00:04:29	40%	0%
Sconosciuto (xx)	10	44	4	00:00:01	90%	0%
Inglese - Stati Uniti (en-us)	5	5	1	00:00:00	100%	0%
Francese (fr)	1	1	1	00:00:00	100%	0%
Inglese - Irlanda (en-ie)	1	1	1	00:00:00	100%	0%
Tedesco (de)	1	1	1	00:00:00	100%	0%

## Tipo di dispositivo

Tipo di dispositivo	Visite	Azioni nel sito	Azioni per visita	Tempo medio sul sito	% rimbalzi	Ricavo
 Desktop	724	4.025	6	00:05:17	33%	0 €
 Smartphone	279	757	3	00:02:08	60%	0 €
 Tablet	3	13	4	00:05:32	67%	0 €




# Modello dispositivo

Modello dispositivo	Visite	Azioni nel sito	Azioni per visita	Tempo medio sul sito	% rimbalzi	Ricavo
Generico Desktop	684	3.671	5	00:05:20	33%	0 €
Apple - iPhone	125	376	3	00:02:30	45%	0 €
Apple - Generico Desktop	40	354	9	00:04:21	38%	0 €
SM-A346B	8	15	2	00:00:21	50%	0 €
2109119DG	6	26	4	00:08:38	17%	0 €
moto g15 power	5	35	7	00:03:52	0%	0 €
RMX3085	5	7	1	00:00:28	80%	0 €
2201117TY	4	6	2	00:00:08	75%	0 €
CPH2135	4	6	2	00:00:15	75%	0 €
SM-A536B	4	6	2	00:00:51	75%	0 €
2409BRN2CY	3	3	1	00:00:00	100%	0 €
6165H	3	3	1	00:00:00	100%	0 €
220333QNY	3	3	1	00:00:00	100%	0 €
22011119UY	3	4	1	00:00:07	67%	0 €
M2006C3MG	3	22	7	00:05:52	67%	0 €
M2103K19G	3	4	1	00:00:09	67%	0 €
motorola edge 50 neo	3	3	1	00:00:00	100%	0 €
SM-A165F	3	3	1	00:00:00	100%	0 €
SM-A217F	3	3	1	00:00:00	100%	0 €
SM-A528B	3	6	2	00:03:00	67%	0 €
23090RA98G	2	21	11	00:20:24	0%	0 €
Apple - iPad	2	2	1	00:00:00	100%	0 €
CPH2021	2	2	1	00:00:00	100%	0 €
Altri	85	214	3	00:01:45	76%	0 €

## Marca dispositivo

Marca dispositivo	Visite	Azioni nel sito	Azioni per visita	Tempo medio sul sito	% rimbalzi	Ricavo
Sconosciuto	839	4.063	5	00:04:42	40%	0 €
 Apple	167	732	4	00:02:54	44%	0 €

# Versioni Sistema Operativo

Versione sistema operativo	Visite	Azioni nel sito	Azioni per visita	Tempo medio sul sito	% rimbalzi	Tasso di conversione
 Windows 10	344	2.235	7	00:06:11	31%	0%
 Windows 11	307	1.192	4	00:04:39	34%	0%
ios iOS 18.7	57	172	3	00:01:22	25%	0%
ios iOS 18.6	43	136	3	00:03:48	65%	0%
 Android 15.0	32	89	3	00:02:22	63%	0%
 Android 13.0	31	54	2	00:00:57	71%	0%
 Android 14.0	30	64	2	00:02:08	67%	0%
 Mac 10.15	28	315	11	00:04:41	32%	0%
 Android 12.0	20	24	1	00:00:05	85%	0%
 Android 11.0	19	93	5	00:03:21	84%	0%
 Windows 8	14	18	1	00:00:09	71%	0%
 GNU/Linux	13	146	11	00:03:59	8%	0%
 Android 16.0	10	25	3	00:00:54	60%	0%
 Android 10.0	8	9	1	00:02:34	88%	0%
ios iOS 18.5	8	19	2	00:04:08	63%	0%
 Mac 10.14	4	4	1	00:00:00	100%	0%
 GNU/Linux 6.8	3	39	13	00:13:09	0%	0%
ios iOS 17.5	3	3	1	00:00:00	100%	0%
ios iOS 26.1	3	25	8	00:02:15	33%	0%
 Android 10	2	21	11	00:08:49	50%	0%
ios iOS 15.6	2	4	2	00:09:17	50%	0%
ios iOS 17.6	2	2	1	00:00:00	100%	0%
ios iOS 18.1	2	3	2	00:00:17	50%	0%
Altri	21	103	5	00:03:24	38%	0%

# Browser

Browser	Visite	Azioni nel sito	Azioni per visita	Tempo medio sul sito	% rimbalzi	Ricavo
 Chrome	465	2.134	5	00:03:54	34%	0 €
 Microsoft Edge	166	1.294	8	00:10:10	23%	0 €
 Chrome Mobile	141	334	2	00:01:45	72%	0 €
 Mobile Safari	96	291	3	00:02:29	40%	0 €
 Firefox	44	227	5	00:04:40	36%	0 €
 Safari	24	309	13	00:05:26	29%	0 €
Google Search App	18	21	1	00:01:28	83%	0 €
 Internet Explorer	14	18	1	00:00:09	71%	0 €
 Chrome Mobile iOS	13	66	5	00:03:35	38%	0 €
 Headless Chrome	10	44	4	00:00:01	90%	0 €
 Samsung Browser	10	25	3	00:01:46	70%	0 €
 Opera Mobile	3	22	7	00:05:52	67%	0 €
 Opera	2	10	5	00:01:32	50%	0 €









## Famiglie Sistema Operativo

Famiglia sistema operativo	Visite	Azioni nel sito	Azioni per visita	Tempo medio sul sito	% rimbalzi	Tasso di conversione
 Windows	667	3.451	5	00:05:20	33%	0%
 Android	155	392	3	00:01:56	72%	0%
 iOS	127	378	3	00:02:27	46%	0%
 Mac	40	354	9	00:04:21	38%	0%
 GNU/Linux	17	220	13	00:05:22	6%	0%

## Motori browser

Motore browser	Visite	Azioni nel sito	Azioni per visita	Tempo medio sul sito	% rimbalzi	Tasso di conversione
Blink (Chrome, Opera)	786	3.837	5	00:04:48	39%	0%
WebKit (Safari)	143	691	5	00:03:02	40%	0%
Gecko (Firefox)	44	227	5	00:04:40	36%	0%
Sconosciuto	19	22	1	00:01:23	84%	0%
Trident (IE)	14	18	1	00:00:09	71%	0%

## Plugin Browser

Plugin	Visite	% Visite
 Cookie	1.006	100%
 Pdf	819	81%
 Silverlight	10	1%
 Flash	0	0%
 Java	0	0%
 Quicktime	0	0%
 Realplayer	0	0%
 Windowsmedia	0	0%



## Visite per ora locale

Ora locale - ora (inizio della visita)	Visite	Azioni nel sito	Azioni per visita	Tempo medio sul sito	% rimbalzi	Tasso di conversione
00	11	51	5	00:01:40	55%	0%
01	5	83	17	00:12:23	40%	0%
02	2	22	11	00:09:16	50%	0%
03	1	13	13	00:03:37	0%	0%
04	2	26	13	00:03:46	0%	0%
05	10	76	8	00:08:41	40%	0%
06	18	61	3	00:02:31	67%	0%
07	37	95	3	00:01:53	49%	0%
08	61	256	4	00:02:59	39%	0%
09	94	444	5	00:04:38	41%	0%
10	110	751	7	00:06:47	35%	0%
11	108	521	5	00:06:02	30%	0%
12	113	681	6	00:05:26	39%	0%
13	69	317	5	00:04:10	30%	0%
14	50	216	4	00:03:23	54%	0%
15	56	308	6	00:05:39	21%	0%
16	55	226	4	00:03:40	45%	0%
17	44	124	3	00:02:46	41%	0%
18	30	76	3	00:01:04	53%	0%
19	30	116	4	00:04:21	50%	0%
20	25	66	3	00:02:09	52%	0%
21	27	104	4	00:02:37	52%	0%
22	35	125	4	00:02:36	60%	0%
23	13	37	3	00:01:30	46%	0%

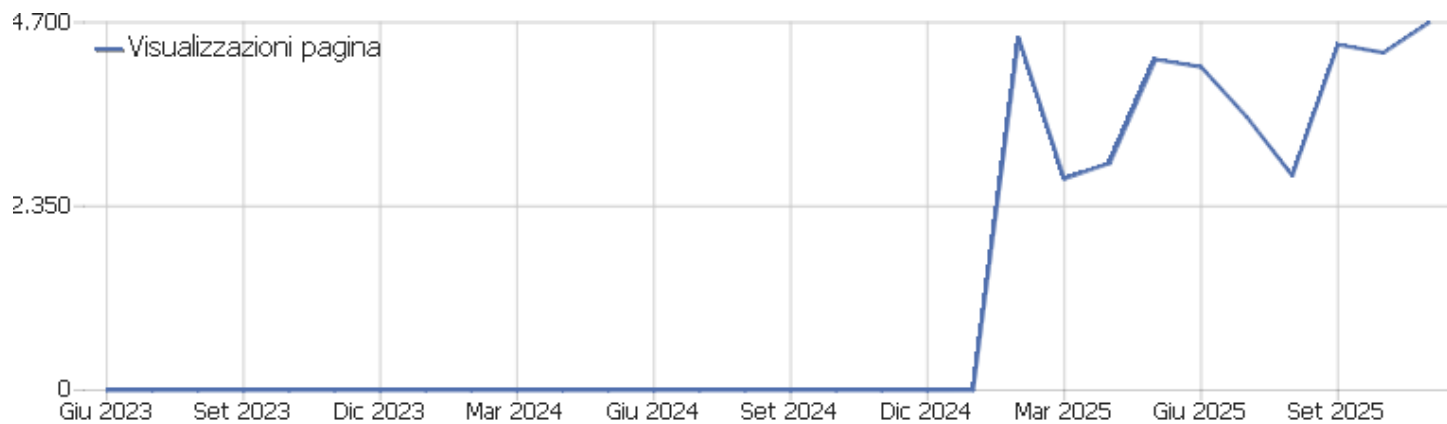
## Visits per hour in the site's timezone

Ora del sito — ora (inizio della visita)	Visite	Azioni nel sito	Azioni per visita	Tempo medio sul sito	% rimbalzi	Ricavo
00	12	64	5	00:02:16	50%	0 €
01	5	83	17	00:12:23	40%	0 €
02	1	21	21	00:18:31	0%	0 €
03	1	1	1	00:00:00	100%	0 €
04	1	13	13	00:03:37	0%	0 €
05	4	34	9	00:11:34	25%	0 €
06	23	90	4	00:03:26	65%	0 €
07	39	133	3	00:02:10	44%	0 €
08	62	257	4	00:02:56	40%	0 €
09	93	443	5	00:04:41	41%	0 €
10	111	752	7	00:06:43	35%	0 €
11	108	521	5	00:06:02	30%	0 €
12	113	681	6	00:05:26	39%	0 €
13	68	316	5	00:04:14	29%	0 €
14	50	182	4	00:03:22	56%	0 €
15	58	339	6	00:05:24	21%	0 €
16	55	233	4	00:03:44	45%	0 €
17	46	127	3	00:02:39	41%	0 €
18	28	73	3	00:01:08	54%	0 €
19	30	116	4	00:04:21	50%	0 €
20	25	66	3	00:02:09	52%	0 €
21	25	88	4	00:02:39	56%	0 €
22	36	138	4	00:02:38	58%	0 €
23	12	24	2	00:00:54	50%	0 €

## Visite per giorno della settimana

Giorno della settimana	Visite	Azioni nel sito	Azioni per visita	Tempo medio sul sito	% rimbalzi	Tasso di conversione
lunedì	179	902	5	00:05:05	27%	0%
martedì	188	872	5	00:04:42	36%	0%
mercoledì	196	1.104	6	00:04:43	42%	0%
giovedì	180	872	5	00:05:03	39%	0%
venerdì	155	720	5	00:03:53	44%	0%
sabato	65	145	2	00:01:34	71%	0%
domenica	43	180	4	00:02:23	56%	0%

## Azioni - Metriche principali



Nome	Valore
Visualizzazioni pagina	4.699
Visualizzazioni uniche	3.652
Download	1
Download Unici	1
Outlinks (link esterni)	95
Link esterni unici	74
Ricerche	0
Parole chiave uniche	0

## URL delle pagine

URL pagina	Visualizzazioni pagina	Visualizzazioni uniche	Tempo medio sulla pagina	% rimbalzi	% uscite
/L190/	748	465	00:01:38	23%	41%
/L190/ - Altri	484	428	00:00:39	44%	14%
/L190/sezione/show/ - Altri	340	312	00:01:24	67%	36%
/L190/?idSezione=13&id=&sort=&activePage=&a	165	148	00:00:47	79%	76%
/L190/?idSezione=&activePage=&search=	243	100	00:00:45	13%	23%
/L190/?idSezione=36&id=&sort=&activePage=&a	119	100	00:00:31	6%	6%
/L190/?idSezione=12&id=&sort=&activePage=&a	119	94	00:00:15	0%	3%
/L190/?idSezione=17&id=&sort=&activePage=&a	87	71	00:00:10	0%	6%
/L190/atto/lista?idSezione=71&sort=&activePage=	95	64	00:00:53	26%	72%
/L190/?idSezione=2751&id=&sort=&activePage=	81	62	00:00:42	0%	35%
/L190/?idSezione=9&id=&sort=&activePage=&am	65	55	00:00:12	0%	0%
/L190/?idSezione=2789&id=&sort=&activePage=	76	55	00:01:10	22%	20%
/L190/?idSezione=10&id=&sort=&activePage=&a	63	53	00:00:11	0%	0%
/L190/atto/lista/ - Altri	57	52	00:00:34	90%	100%
/L190/?idSezione=45&id=&sort=&activePage=&a	59	51	00:00:42	30%	31%
/L190/?idSezione=811&id=&sort=&activePage=&	59	46	00:00:42	15%	7%
/L190/?idSezione=14&id=&sort=&activePage=&a	46	37	00:00:17	0%	0%
/L190/?idSezione=166432&id=&sort=&activePag	45	31	00:00:21	25%	16%
/L190/?idSezione=2780&id=&sort=&activePage=	35	29	00:00:32	30%	14%
/L190/?idSezione=62543&id=&sort=&activePage	32	29	00:00:08	0%	0%
/L190/sezione/show/160096?sort=&search=&idSezio	30	27	00:00:31	11%	30%
/L190/?idSezione=16&id=&sort=&activePage=&a	27	26	00:00:19	0%	4%
/L190/?idSezione=285295&id=&sort=&activePag	37	26	00:00:26	0%	0%
Altri	1.587	1.291	00:00:59	56%	25%

## Pagine di entrata

URL pagina di entrata	Entrate	Rimbaldi	% rimbaldi
/L190/	391	89	23%
/L190/ - Altri	45	20	44%
/L190/sezione/show/ - Altri	43	29	67%
/L190/?idSezione=13&id=&sort=&activePage=&a	123	97	79%
/L190/?idSezione=&activePage=&search=	8	1	13%
/L190/?idSezione=36&id=&sort=&activePage=&a	63	4	6%
/L190/?idSezione=12&id=&sort=&activePage=&a	0	0	0%
/L190/?idSezione=17&id=&sort=&activePage=&a	4	0	0%
/L190/atto/lista?idSezione=71&sort=&activePage=	19	5	26%
/L190/?idSezione=2751&id=&sort=&activePage=	0	0	0%
/L190/?idSezione=9&id=&sort=&activePage=&am	0	0	0%
/L190/?idSezione=2789&id=&sort=&activePage=	23	5	22%
/L190/?idSezione=10&id=&sort=&activePage=&a	0	0	0%
/L190/atto/lista/ - Altri	52	47	90%
/L190/?idSezione=45&id=&sort=&activePage=&a	10	3	30%
/L190/?idSezione=811&id=&sort=&activePage=&	13	2	15%
/L190/?idSezione=14&id=&sort=&activePage=&a	1	0	0%
/L190/?idSezione=166432&id=&sort=&activePag	4	1	25%
/L190/?idSezione=2780&id=&sort=&activePage=	10	3	30%
/L190/?idSezione=62543&id=&sort=&activePage	0	0	0%
/L190/sezione/show/160096?sort=&search=&idSezio	18	2	11%
/L190/?idSezione=16&id=&sort=&activePage=&a	0	0	0%
/L190/?idSezione=285295&id=&sort=&activePag	0	0	0%
Altri	179	100	56%

## Titoli delle pagine di entrata

Titolo pagina di entrata	Entrate	Rimbalzi	% rimbalzi
Amministrazione Trasparente	399	89	22%
Amministrazione Trasparente - Bandi di concorso	129	103	80%
Amministrazione Trasparente - Provvedimenti dirigenti	96	60	63%
Amministrazione Trasparente - Atti generali	76	13	17%
Amministrazione Trasparente - Organigramma	57	17	30%
Amministrazione Trasparente - Provvedimenti	4	0	0%
Amministrazione Trasparente - Altri contenuti	1	0	0%
Amministrazione Trasparente - Pubblicazioni ai sensi de	21	5	24%
Amministrazione Trasparente - Articolazione degli Uffic	13	2	15%
Amministrazione Trasparente - Determinazioni e Ordinanz	29	19	66%
Amministrazione Trasparente - SETTORE I - Affari Genera	22	16	73%
Amministrazione Trasparente - Performance	1	0	0%
Amministrazione Trasparente - Determinazioni e Ordinanz	13	6	46%
Amministrazione Trasparente - SETTORE III - Territorio	12	7	58%
Amministrazione Trasparente - Pagamenti dell'ammin	1	0	0%
Amministrazione Trasparente - Telefono e Posta elettron	21	10	48%
Amministrazione Trasparente - Sovvenzioni, contributi,	1	1	100%
Amministrazione Trasparente - Estratti degli Atti	7	1	14%
Amministrazione Trasparente - Titolari di incarichi dir	3	2	67%
Amministrazione Trasparente - Determinazioni Segretario	3	1	33%
Amministrazione Trasparente - Servizi di cui agli artic	10	9	90%
Amministrazione Trasparente - PIAO - Piano Integrato di	8	1	13%
Amministrazione Trasparente - Deliberazioni Atti Consig	6	2	33%
Altri	73	44	60%

## Pagine di uscita

URL pagina di uscita	Uscite	Visualizzazioni uniche	% uscite
/L190/	192	465	41%
/L190/ - Altri	59	428	14%
/L190/sezione/show/ - Altri	111	312	36%
/L190/?idSezione=13&id=&sort=&activePage=&a	112	148	76%
/L190/?idSezione=&activePage=&search=	23	100	23%
/L190/?idSezione=36&id=&sort=&activePage=&a	6	100	6%
/L190/?idSezione=12&id=&sort=&activePage=&a	3	94	3%
/L190/?idSezione=17&id=&sort=&activePage=&a	4	71	6%
/L190/atto/lista?idSezione=71&sort=&activePage=	46	64	72%
/L190/?idSezione=2751&id=&sort=&activePage=	22	62	35%
/L190/?idSezione=9&id=&sort=&activePage=&am	0	55	0%
/L190/?idSezione=2789&id=&sort=&activePage=	11	55	20%
/L190/?idSezione=10&id=&sort=&activePage=&a	0	53	0%
/L190/atto/lista/ - Altri	52	52	100%
/L190/?idSezione=45&id=&sort=&activePage=&a	16	51	31%
/L190/?idSezione=811&id=&sort=&activePage=&	3	46	7%
/L190/?idSezione=14&id=&sort=&activePage=&a	0	37	0%
/L190/?idSezione=166432&id=&sort=&activePag	5	31	16%
/L190/?idSezione=2780&id=&sort=&activePage=	4	29	14%
/L190/?idSezione=62543&id=&sort=&activePage	0	29	0%
/L190/sezione/show/160096?sort=&search=&idSezio	8	27	30%
/L190/?idSezione=16&id=&sort=&activePage=&a	1	26	4%
/L190/?idSezione=285295&id=&sort=&activePag	0	26	0%
Altri	328	1.291	25%

## Titoli delle pagine di uscita

Titolo pagina di uscita	Uscite	Visualizzazioni uniche	% uscite
Amministrazione Trasparente	207	465	45%
Amministrazione Trasparente - Bandi di concorso	134	152	88%
Amministrazione Trasparente - Provvedimenti dirigenti	125	141	89%
Amministrazione Trasparente - Atti generali	77	113	68%
Amministrazione Trasparente - Organigramma	56	91	62%
Amministrazione Trasparente - Personale	2	85	2%
Amministrazione Trasparente - Provvedimenti	4	73	5%
Amministrazione Trasparente - Altri contenuti	22	65	34%
Amministrazione Trasparente - Pubblicazioni ai sensi de	17	51	33%
Amministrazione Trasparente - Articolazione degli Uffic	7	48	15%
Amministrazione Trasparente - Determinazioni e Ordinanz	27	45	60%
Amministrazione Trasparente - SETTORE I - Affari Genera	30	45	67%
Amministrazione Trasparente - Determinazioni e Ordinanz	15	32	47%
Amministrazione Trasparente - Dati ulteriori	1	29	3%
Amministrazione Trasparente - Contrattazione integrativ	13	28	46%
Amministrazione Trasparente - SETTORE III - Territorio	18	28	64%
Amministrazione Trasparente - Attività e procedimenti	1	26	4%
Amministrazione Trasparente - Telefono e Posta elettron	20	24	83%
Amministrazione Trasparente - Sovvenzioni, contributi,	1	21	5%
Amministrazione Trasparente - Estratti degli Atti	2	19	11%
Amministrazione Trasparente - Dotazione organica	5	17	29%
Amministrazione Trasparente - Titolari di incarichi dir	10	17	59%
Amministrazione Trasparente - Determinazioni Segretario	9	15	60%
Altri	203	467	43%

## Titoli delle pagine

Titolo pagina	Visualizzazioni pagina	Visualizzazioni uniche	Tempo medio sulla pagina	% rimbalzi	% uscite
Amministrazione Trasparente	906	465	00:01:32	22%	45%
Amministrazione Trasparente - Bandi di concorso	223	152	00:00:45	80%	88%
Amministrazione Trasparente - Provvedimenti dirigenti	305	141	00:01:07	63%	89%
Amministrazione Trasparente - Atti generali	259	113	00:01:11	17%	68%
Amministrazione Trasparente - Organigramma	174	91	00:00:59	30%	62%
Nome pagina non definita	262	91	00:00:00	0%	0%
Amministrazione Trasparente - Personale	127	85	00:00:15	0%	2%
Amministrazione Trasparente - Provvedimenti	92	73	00:00:10	0%	5%
Amministrazione Trasparente - Altri contenuti	90	65	00:00:40	0%	34%
Amministrazione Trasparente - Disposizioni generali	68	54	00:00:12	0%	0%
Amministrazione Trasparente - Organizzazione	71	54	00:00:11	0%	0%
Amministrazione Trasparente - Pubblicazioni ai sensi de	99	51	00:01:24	24%	33%
Amministrazione Trasparente - Articolazione degli Uffic	73	48	00:00:40	15%	15%
Amministrazione Trasparente - Determinazioni e Ordinanz	106	45	00:01:12	66%	60%
Amministrazione Trasparente - SETTORE I - Affari Genera	89	45	00:00:35	73%	67%
Amministrazione Trasparente - Performance	51	37	00:00:19	0%	0%
Amministrazione Trasparente - Determinazioni e Ordinanz	66	32	00:00:27	46%	47%
Amministrazione Trasparente - Dati ulteriori	43	29	00:00:08	0%	3%
Amministrazione Trasparente - Contrattazione integrativ	64	28	00:01:47	0%	46%
Amministrazione Trasparente - SETTORE III - Territorio	81	28	00:00:49	58%	64%
Amministrazione Trasparente - Attività e procedimenti	29	26	00:00:17	0%	4%
Amministrazione Trasparente - Pagamenti dell'ammin	27	25	00:00:19	0%	0%
Amministrazione Trasparente - Consulenti e collaborator	39	24	00:00:27	0%	0%
Altri	1.355	780	00:00:59	54%	32%

## Parole Chiave di Ricerca sul Sito

Non c'è nessun dato in questo report.

## Pagine risultanti da una Ricerca sul Sito

Non c'è nessun dato in questo report.

## Titoli Pagina risultanti da una Ricerca sul Sito

Non c'è nessun dato in questo report.

## Categorie di Ricerca

Non c'è nessun dato in questo report.

## Outlinks (link esterni)

Link in Uscita Cliccato	Click Unici	Click
<a href="http://www.provincia.enna.it/pagina171159_privacy-rpddpo.html">www.provincia.enna.it/pagina171159_privacy-rpddpo.html</a>	10	11
<a href="http://consulentipubblici.dfp.gov.it/">consulentipubblici.dfp.gov.it/</a>	7	13
<a href="http://enna.iswebcloud.it/pagina134015_gare-e-appalti.html">enna.iswebcloud.it/pagina134015_gare-e-appalti.html</a>	6	7
<a href="http://dati.anticorruzione.it/superset/dashboard/appalti/?nati">dati.anticorruzione.it/superset/dashboard/appalti/?nati</a>	5	6
<a href="http://www.provincia.enna.it/pagina136685_figure-responsabili-">www.provincia.enna.it/pagina136685_figure-responsabili-</a>	5	6
<a href="http://dati.anticorruzione.it/superset/dashboard/dettaglio_sa/">dati.anticorruzione.it/superset/dashboard/dettaglio_sa/</a>	3	9
<a href="http://enna.iswebcloud.it/pagina133840_piano-territoriale-prov">enna.iswebcloud.it/pagina133840_piano-territoriale-prov</a>	3	3
<a href="http://provincia-enna.acquistitelematici.it/">provincia-enna.acquistitelematici.it/</a>	3	4
<a href="http://provincia-enna.portaletrasparenza.net/it/trasparenza/ba">provincia-enna.portaletrasparenza.net/it/trasparenza/ba</a>	3	3
<a href="http://enna.iswebcloud.it/index.php?pagsistema=areaTematica&amp;am">enna.iswebcloud.it/index.php?pagsistema=areaTematica&amp;am</a>	2	2
<a href="http://openbdap.rgs.mef.gov.it/BO/OpenDocument?modalita=link&amp;a">openbdap.rgs.mef.gov.it/BO/OpenDocument?modalita=link&amp;a</a>	2	3
<a href="http://provincia-enna.acquistitelematici.it/news">provincia-enna.acquistitelematici.it/news</a>	2	2
<a href="http://www.provincia.enna.it/sito-precedente/amministrazione-t">www.provincia.enna.it/sito-precedente/amministrazione-t</a>	2	2

enna.iswebcloud.it/pagina133952_procedure-gare-su-mepa-	1	1
enna.iswebcloud.it/pagina134175_personale-titolari-di-i	1	1
indicepa.gov.it/ipa-portale/consultazione/indirizzo-sed	1	1
openbdap.rgs.mef.gov.it/	1	1
openbdap.rgs.mef.gov.it/it/IPU/Analizza#OperePubbliche	1	1
piao.dfp.gov.it/plans	1	1
provincia-enna.acquistitelematici.it/list/tender/proced	1	1
ww2.gazzettaamministrativa.it/opencms/opencms/_gazzetta	1	1
www.arpa.sicilia.it/documentazione-ambientale/gli-annua	1	4
www.consulentipubblici.gov.it/progetto	1	1
Altri	11	11

## Download

URL Download	Download Unici	Download
www.mase.gov.it/sites/default/files/archivio/biblioteca	1	1

## Categorie Evento

Non c'è nessun dato in questo report.

## Azioni Evento

Non c'è nessun dato in questo report.

## Nomi Evento

Non c'è nessun dato in questo report.

## Nome Contenuto

Non c'è nessun dato in questo report.

## Durata delle visite

Durata della visita	Visite
0-10	486
11-30	129
31-60	61
1-2 min	48
2-4 min	66
4-7 min	51
7-10 min	30
10-15 min	46
15-30 min	52
30+ min	37

## Pagine per visita

Pagine per visita	Visite
1 pagina	408
2 pagine	153
3 pagine	95
4 pagine	83
5 pagine	49
6-7 pagine	62
8-10 pagine	36
11-14 pagine	61
15-20 pagine	20
21+ pagine	39

## Visite per numero di visite

Visite per numero di visite	Visite	% Visite
1 visita	414	41%
2 visite	79	8%
3 visite	32	3%
4 visite	15	1%
5 visite	19	2%
6 visite	14	1%
7 visite	13	1%
8 visite	14	1%
9-14 visite	55	5%
15-25 visite	55	5%
26-50 visite	94	9%

51-100 visite	103	10%
101-200 visite	45	4%
201+ visite	54	5%

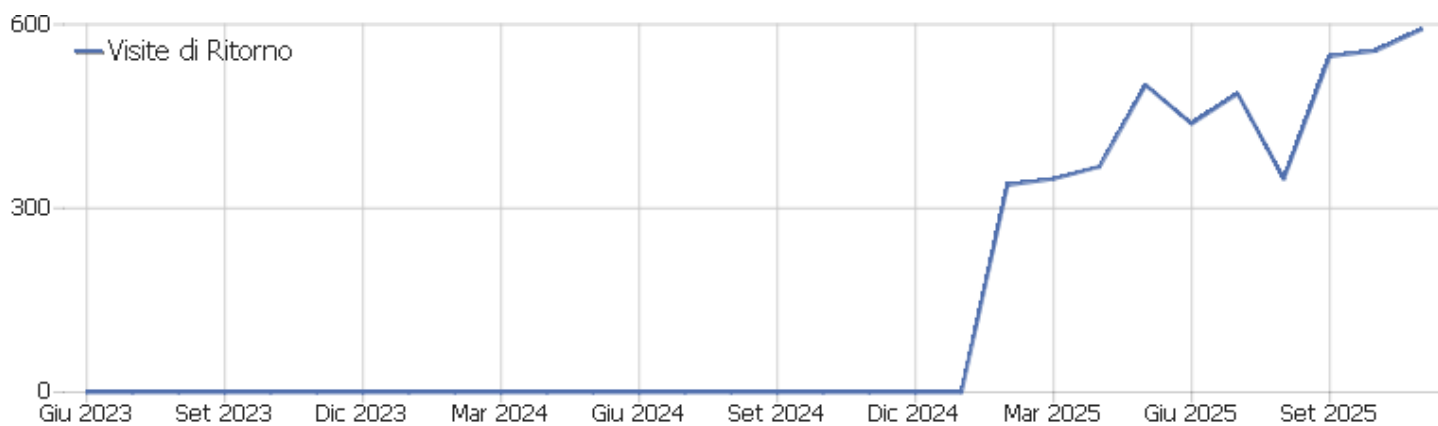
## Visite per giorni dall'ultima visita

Giorni trascorsi dall'ultima visita

Visite

Giorni trascorsi dall'ultima visita	Visite
Nuove visite	414
0 giorni	265
1 giorno	53
2 giorni	40
3 giorni	28
4 giorni	17
5 giorni	17
6 giorni	17
7 giorni	13
8-14 giorni	48
15-30 giorni	44
31-60 giorni	30
61-120 giorni	9
121-364 giorni	11
365+ giorni	0

## Visite di Ritorno






Nome	Valore
Nuovi visitatori unici	414
Nuovi Utenti	0
Nuove Visite	414
Azioni per Nuove Visite	1.538
Max_actions_new	70
Percentuale di Rimbalzi per le Nuove Visite	57%
Media Azioni per una Nuova Visita	4
Media Durata di una Nuova Visita (in sec.)	00:02:43
Visitatori unici di ritorno	199
Utenti di Ritorno	0
Visite di Ritorno	592
Azioni eseguite dalle Visite di Ritorno	3.257
Numero massimo di azioni in una visita di ritorno	109
Percentuale dei rimbalzi per le Visite di Ritorno	29%
Media. Azioni per Visite di Ritorno	6
Media. Durata delle Visite di Ritorno (in sec)	00:05:36


## Tutti i Canali

Referente	Visite	Azioni nel sito	Azioni per visita	Tempo medio sul sito	% rimbalzi	Tasso di conversione
www.provincia.enna.it	535	3.382	6	00:05:48	21%	0%
Parola chiave non definita	226	615	3	00:02:08	66%	0%
enna.iswebcloud.it	20	96	5	00:04:10	55%	0%
chatgpt.com	3	6	2	00:00:44	67%	0%
ntp.msn.com	2	8	4	00:19:23	50%	0%
www.apriurl.com	2	2	1	00:00:00	100%	0%

## Keywords

Parola chiave	Visite	Azioni nel sito	Azioni per visita	Tempo medio sul sito	% rimbalzi	Ricavo
 - Google	214	587	3	00:02:12	66%	0 €
 - Bing	10	26	3	00:00:55	60%	0 €
 - Yahoo!	2	2	1	00:00:00	100%	0 €

## Motori di ricerca

Motore di ricerca	Visite	Azioni nel sito	Azioni per visita	Tempo medio sul sito	% rimbalzi	Ricavo
 Google - Parola chiave non definita	214	587	3	00:02:12	66%	0 €
 Bing - Parola chiave non definita	10	26	3	00:00:55	60%	0 €
 Yahoo! - Parola chiave non definita	2	2	1	00:00:00	100%	0 €

## Siti web

Sito web	Visite	Azioni nel sito	Azioni per visita	Tempo medio sul sito	% rimbalzi	Ricavo
www.provincia.enna.it/index	520	3.130	6	00:05:15	21%	0 €
enna.iswebcloud.it/index	19	53	3	00:02:11	58%	0 €
www.provincia.enna.it/L190/?idSezione=811&id=&s	4	10	3	00:01:30	0%	0 €
www.provincia.enna.it/L190/backoffice/index.zul	3	63	21	00:45:11	0%	0 €
ntp.msn.com/index	2	8	4	00:19:23	50%	0 €
www.apriurl.com/index	2	2	1	00:00:00	100%	0 €
www.provincia.enna.it/L190/?idSezione=17&id=&so	2	26	13	00:05:15	0%	0 €
enna.iswebcloud.it/L190/?idSezione=2789&id=&sor	1	43	43	00:41:52	0%	0 €
www.provincia.enna.it/L190/?idSezione=14&id=&so	1	15	15	00:50:35	0%	0 €
www.provincia.enna.it/L190/?idSezione=75&id=&so	1	14	14	00:10:02	0%	0 €
www.provincia.enna.it/L190/?idSezione=83&id=&so	1	60	60	00:47:56	0%	0 €
www.provincia.enna.it/L190/sezione/show/415852?search=&	1	11	11	00:44:38	0%	0 €
www.provincia.enna.it/L190/sezione/show/455065?search=&	1	51	51	01:05:31	0%	0 €
www.provincia.enna.it/pagina133827_servizi-uffici.html/	1	2	2	00:00:18	0%	0 €

# Panoramica Goal

Nessun dato per questo grafico.

Nome	Valore
Conversioni	0
Visite con Conversioni	0
Ricavo	0 €
Tasso di conversione	0%