



Web Analytics Italia

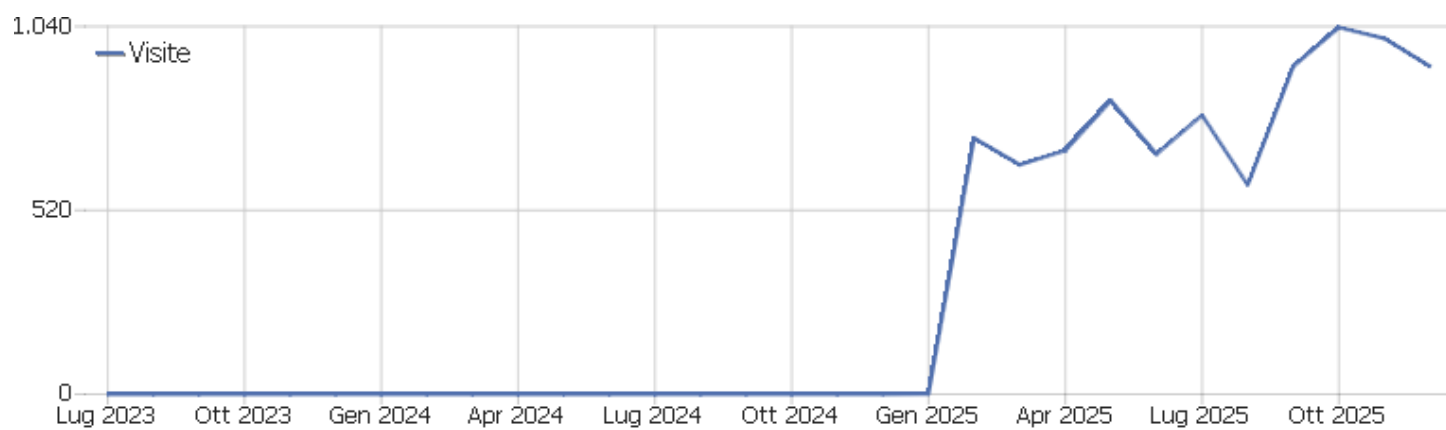
Amministrazione trasparente Libero Consorzio  
Comunale di Enna

Arco temporale: Dicembre 2025

Amministrazione trasparente - Casa di vetro

























## Sommario delle visite



Nome	Valore
Visitatori unici	536
Visite	927
Azioni nel sito	4.340
Numero massimo di azioni in una visita	77
Azioni per visita	5
Durata media delle visite (in secondi)	00:03:38
% rimbalzi	42%




















# Paese

Paese	Visite	Azioni nel sito	Azioni per visita	Tempo medio sul sito	% rimbalzi	Ricavo
 Italia	841	4.114	5	00:03:52	41%	0 €
 Russia	29	87	3	00:02:09	62%	0 €
 Turchia	12	25	2	00:00:28	8%	0 €
 Polonia	8	52	7	00:03:31	50%	0 €
 Regno Unito	7	13	2	00:00:13	71%	0 €
 Francia	5	7	1	00:00:03	80%	0 €
 Canada	4	5	1	00:00:02	75%	0 €
 India	4	6	2	00:00:32	75%	0 €
 Austria	2	2	1	00:00:00	100%	0 €
 Germania	2	2	1	00:00:00	100%	0 €
 Ucraina	2	2	1	00:00:00	100%	0 €
 Azerbaigian	1	2	2	00:00:19	0%	0 €
 Cechia	1	8	8	00:17:05	0%	0 €
 Danimarca	1	4	4	00:02:47	0%	0 €
 Estonia	1	1	1	00:00:00	100%	0 €
 Giappone	1	1	1	00:00:00	100%	0 €
 Iran	1	1	1	00:00:00	100%	0 €
 Kazakistan	1	1	1	00:00:00	100%	0 €
 Lettonia	1	2	2	00:00:38	0%	0 €
 Paesi Bassi	1	2	2	00:00:23	0%	0 €
 Stati Uniti	1	1	1	00:00:00	100%	0 €
 Svizzera	1	2	2	00:00:29	0%	0 €

# Continente

Continente	Visite	Azioni nel sito	Azioni per visita	Tempo medio sul sito	% rimbalzi	Ricavo
Europa	914	4.323	5	00:03:41	42%	0 €
Asia	8	11	1	00:00:18	75%	0 €
Nord America	5	6	1	00:00:02	80%	0 €
























# Regione

Regione	Visite	Azioni nel sito	Azioni per visita	Tempo medio sul sito	% rimbalzi	Ricavo
 Sconosciuto	735	3.798	5	00:04:15	38%	0 €
 Lazio, Italia	91	249	3	00:01:21	59%	0 €
 Campania, Italia	23	46	2	00:01:31	57%	0 €
 Liguria, Italia	19	126	7	00:02:12	37%	0 €
 Ankara, Turchia	10	20	2	00:00:19	0%	0 €
 Veneto, Italia	10	17	2	00:00:57	80%	0 €
 England, Regno Unito	7	13	2	00:00:13	71%	0 €
 Emilia-Romagna, Italia	5	8	2	00:00:39	60%	0 €
 Île-de-France, Francia	5	7	1	00:00:03	80%	0 €
 Calabria, Italia	4	9	2	00:00:41	50%	0 €
 Ontario, Canada	4	5	1	00:00:02	75%	0 €
 Tamil Nadu, India	4	6	2	00:00:32	75%	0 €
 Abruzzo, Italia	3	21	7	00:07:09	33%	0 €
 Umbria, Italia	2	10	5	00:01:11	50%	0 €
 Almaty, Kazakistan	1	1	1	00:00:00	100%	0 €
 Harjumaa, Estonia	1	1	1	00:00:00	100%	0 €
 Tokyo, Giappone	1	1	1	00:00:00	100%	0 €
 Trentino-Alto Adige, Italia	1	1	1	00:00:00	100%	0 €
 Virginia, Stati Uniti	1	1	1	00:00:00	100%	0 €

## Lingua del browser

Lingua	Visite	Azioni nel sito	Azioni per visita	Tempo medio sul sito	% rimbalzi	Tasso di conversione
Italiano	889	3.726	4	00:03:47	42%	0%
Sconosciuto	28	597	21	00:00:05	43%	0%
Inglese	10	17	2	00:00:19	60%	0%

# Città

Città	Visite	Azioni nel sito	Azioni per visita	Tempo medio sul sito	% rimbalzi	Ricavo
 Milan, Italia	578	3.294	6	00:04:49	34%	0 €
 Rome, Lazio, Italia	59	164	3	00:00:52	51%	0 €
 Rho, Italia	21	64	3	00:01:11	48%	0 €
 Aprilia, Lazio, Italia	17	36	2	00:01:07	76%	0 €
 Moscow, Russia	16	19	1	00:00:38	94%	0 €
 Genoa, Liguria, Italia	13	105	8	00:02:53	31%	0 €
 Taganrog, Russia	12	67	6	00:04:22	17%	0 €
 Ankara, Ankara, Turchia	10	20	2	00:00:19	0%	0 €
 Trecase, Campania, Italia	10	23	2	00:02:36	60%	0 €
 Naples, Campania, Italia	9	16	2	00:00:53	56%	0 €
 Balatro, Italia	7	8	1	00:00:07	86%	0 €
 Como, Italia	6	13	2	00:00:47	50%	0 €
 Gallarate, Italia	6	39	7	00:04:51	17%	0 €
 La Muddizza, Italia	6	11	2	00:00:08	67%	0 €
 San Cesario di Lecce, Italia	6	13	2	00:00:42	67%	0 €
 Sarmego, Veneto, Italia	6	13	2	00:01:35	67%	0 €
 Lavagna, Liguria, Italia	5	12	2	00:00:33	60%	0 €
 Nova Milanese, Italia	5	9	2	00:00:12	60%	0 €
 Bottanuco, Italia	4	6	2	00:00:09	75%	0 €
 Chennai, Tamil Nadu, India	4	6	2	00:00:32	75%	0 €
 Chiavenna, Italia	4	84	21	00:16:55	0%	0 €
 London, England, Regno Unito	4	9	2	00:00:19	75%	0 €
 Rimini, Emilia-Romagna, Italia	4	7	2	00:00:49	50%	0 €
Altri	115	302	3	00:01:56	63%	0 €

## Codice della lingua

Lingua	Visite	Azioni nel sito	Azioni per visita	Tempo medio sul sito	% rimbalzi	Tasso di conversione
Italiano (it)	888	3.725	4	00:03:47	42%	0%
Sconosciuto (xx)	28	597	21	00:00:05	43%	0%
Inglese - Stati Uniti (en-us)	8	13	2	00:00:16	63%	0%
Inglese - Regno Unito (en-gb)	2	4	2	00:00:34	50%	0%
Italiano - Regno Unito (it-gb)	1	1	1	00:00:00	100%	0%



## Tipo di dispositivo

Tipo di dispositivo	Visite	Azioni nel sito	Azioni per visita	Tempo medio sul sito	% rimbalzi	Ricavo
 Desktop	718	3.971	6	00:04:29	34%	0 €
 Smartphone	203	362	2	00:00:45	71%	0 €
 Tablet	5	5	1	00:00:00	100%	0 €
 Apparecchio TV	1	2	2	00:02:01	0%	0 €















# Modello dispositivo

Modello dispositivo	Visite	Azioni nel sito	Azioni per visita	Tempo medio sul sito	% rimbalzi	Ricavo
Generico Desktop	682	3.856	6	00:04:31	33%	0 €
Apple - iPhone	72	157	2	00:01:03	64%	0 €
Apple - Generico Desktop	36	115	3	00:03:48	53%	0 €
2109119DG	5	9	2	00:00:48	60%	0 €
SM-A528B	5	8	2	00:00:22	60%	0 €
SM-A145R	4	4	1	00:00:00	100%	0 €
SM-S908B	4	13	3	00:03:21	0%	0 €
SM-T819	4	4	1	00:00:00	100%	0 €
2311DRK48G	3	3	1	00:00:00	100%	0 €
2201117SY	3	3	1	00:00:00	100%	0 €
moto g15 power	3	12	4	00:00:34	33%	0 €
SM-A336B	3	7	2	00:00:41	67%	0 €
SM-S937B	3	7	2	00:00:42	0%	0 €
24117RN76E	2	2	1	00:00:00	100%	0 €
CPH2207	2	3	2	00:00:21	50%	0 €
CPH2219	2	2	1	00:00:00	100%	0 €
CPH2637	2	2	1	00:00:00	100%	0 €
M2101K7BNY	2	3	2	00:00:33	50%	0 €
moto g34 5G	2	2	1	00:00:00	100%	0 €
P80	2	2	1	00:00:00	100%	0 €
Pixel 8a	2	2	1	00:00:00	100%	0 €
Redmi Note 9 Pro	2	3	2	00:00:12	50%	0 €
SM-A105FN	2	3	2	00:00:04	50%	0 €
Altri	80	118	2	00:00:38	80%	0 €


## Marca dispositivo

Marca dispositivo	Visite	Azioni nel sito	Azioni per visita	Tempo medio sul sito	% rimbalzi	Ricavo
Sconosciuto	818	4.066	5	00:03:52	40%	0 €
 Apple	108	272	3	00:01:58	60%	0 €
 Samsung	1	2	2	00:02:01	0%	0 €

# Versioni Sistema Operativo

Versione sistema operativo	Visite	Azioni nel sito	Azioni per visita	Tempo medio sul sito	% rimbalzi	Tasso di conversione
 Windows 11	344	1.414	4	00:04:36	33%	0%
 Windows 10	295	1.720	6	00:04:53	35%	0%
 Android 15.0	44	77	2	00:00:40	77%	0%
ios iOS 18.6	24	48	2	00:01:34	54%	0%
 Android 14.0	23	35	2	00:00:21	74%	0%
ios iOS 18.7	22	50	2	00:00:38	59%	0%
 Android 13.0	20	24	1	00:00:17	80%	0%
 Android 16.0	17	29	2	00:00:54	65%	0%
 GNU/Linux 5.15	16	585	37	00:00:09	0%	0%
 Mac 10.15	14	43	3	00:03:03	50%	0%
 Android 12.0	12	16	1	00:01:02	75%	0%
 Windows 8	12	24	2	00:00:19	0%	0%
 Android 11.0	11	12	1	00:00:03	91%	0%
 GNU/Linux	9	92	10	00:03:44	22%	0%
ios iOS 18.5	9	37	4	00:02:27	67%	0%
 Mac 15.4	6	21	4	00:13:03	50%	0%
 Android 7.0	4	4	1	00:00:00	100%	0%
ios iOS 26.1	4	4	1	00:00:00	100%	0%
 Mac 10.14	4	4	1	00:00:00	100%	0%
ios iOS 18.1	3	6	2	00:00:18	67%	0%
 Mac 10.13	3	14	5	00:01:29	0%	0%
 Mac 14.6	3	9	3	00:02:08	67%	0%
 Windows 7	3	5	2	00:00:10	67%	0%
Altri	25	67	3	00:01:20	56%	0%

# Browser

Browser	Visite	Azioni nel sito	Azioni per visita	Tempo medio sul sito	% rimbalzi	Ricavo
 Chrome	475	2.081	4	00:04:03	36%	0 €
 Microsoft Edge	159	1.026	7	00:07:13	24%	0 €
 Chrome Mobile	120	177	2	00:00:29	79%	0 €
 Mobile Safari	56	132	2	00:01:17	61%	0 €
 Firefox	31	192	6	00:03:40	55%	0 €
 Headless Chrome	29	598	21	00:00:05	45%	0 €
 Safari	13	40	3	00:02:01	54%	0 €
Google Search App	12	17	1	00:00:12	75%	0 €
 Internet Explorer	12	24	2	00:00:19	0%	0 €
 Samsung Browser	11	29	3	00:01:47	18%	0 €
 Chrome Mobile iOS	4	8	2	00:00:16	75%	0 €
 Opera	3	14	5	00:00:38	33%	0 €
 Ecosia	1	1	1	00:00:00	100%	0 €
 Yandex Browser	1	1	1	00:00:00	100%	0 €








## Famiglie Sistema Operativo


Famiglia sistema operativo	Visite	Azioni nel sito	Azioni per visita	Tempo medio sul sito	% rimbalzi	Tasso di conversione
 Windows	655	3.165	5	00:04:37	34%	0%
 Android	136	210	2	00:00:33	76%	0%
 iOS	72	157	2	00:01:03	64%	0%
 Mac	36	115	3	00:03:48	53%	0%
 GNU/Linux	27	691	26	00:02:06	11%	0%
 Other Mobile	1	2	2	00:02:01	0%	0%

## Motori browser

Motore browser	Visite	Azioni nel sito	Azioni per visita	Tempo medio sul sito	% rimbalzi	Tasso di conversione
Blink (Chrome, Opera)	787	3.897	5	00:03:59	40%	0%
WebKit (Safari)	84	209	3	00:01:25	55%	0%
Gecko (Firefox)	31	192	6	00:03:40	55%	0%
Sconosciuto	13	18	1	00:00:11	77%	0%
Trident (IE)	12	24	2	00:00:19	0%	0%

## Plugin Browser

Plugin	Visite	% Visite
 Cookie	927	100%
 Pdf	743	80%
 Silverlight	9	1%
 Java	1	0%
 Flash	0	0%
 Quicktime	0	0%
 Realplayer	0	0%

 Windowsmedia	0	0%
--	---	----

## Visite per ora locale

Ora locale - ora (inizio della visita)	Visite	Azioni nel sito	Azioni per visita	Tempo medio sul sito	% rimbalzi	Tasso di conversione
00	12	97	8	00:02:02	58%	0%
01	5	22	4	00:02:54	60%	0%
02	3	3	1	00:00:00	100%	0%
03	0	0	0	00:00:00	0%	0%
04	3	51	17	00:08:15	0%	0%
05	1	2	2	00:00:36	0%	0%
06	11	45	4	00:00:01	91%	0%
07	30	199	7	00:03:48	37%	0%
08	80	331	4	00:04:29	48%	0%
09	101	453	5	00:03:46	40%	0%
10	105	549	5	00:06:45	30%	0%
11	94	352	4	00:02:34	46%	0%
12	93	457	5	00:04:21	41%	0%
13	87	549	6	00:04:36	29%	0%
14	42	174	4	00:02:44	36%	0%
15	53	239	5	00:03:38	45%	0%
16	45	178	4	00:01:34	47%	0%
17	41	147	4	00:02:09	44%	0%
18	27	106	4	00:02:51	56%	0%
19	31	99	3	00:03:12	58%	0%
20	12	33	3	00:00:51	50%	0%
21	15	30	2	00:00:28	47%	0%
22	22	111	5	00:00:17	45%	0%
23	14	113	8	00:02:21	50%	0%

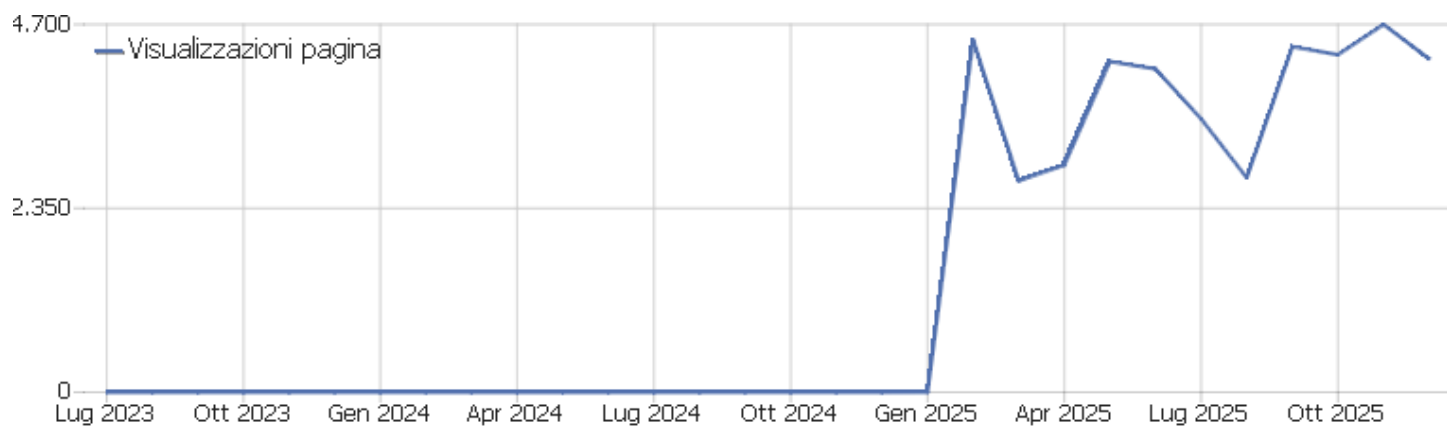
## Visits per hour in the site's timezone

Ora del sito — ora (inizio della visita)	Visite	Azioni nel sito	Azioni per visita	Tempo medio sul sito	% rimbalzi	Ricavo
00	13	134	10	00:01:53	54%	0 €
01	6	59	10	00:02:26	50%	0 €
02	3	3	1	00:00:00	100%	0 €
03	0	0	0	00:00:00	0%	0 €
04	1	2	2	00:03:36	0%	0 €
05	3	51	17	00:07:15	0%	0 €
06	10	10	1	00:00:00	100%	0 €
07	26	145	6	00:03:46	42%	0 €
08	83	394	5	00:04:23	46%	0 €
09	100	430	4	00:03:51	39%	0 €
10	108	598	6	00:06:37	31%	0 €
11	93	315	3	00:02:35	46%	0 €
12	92	456	5	00:04:24	40%	0 €
13	88	551	6	00:04:33	30%	0 €
14	42	173	4	00:02:44	36%	0 €
15	52	204	4	00:03:42	46%	0 €
16	47	250	5	00:01:31	45%	0 €
17	41	147	4	00:02:09	44%	0 €
18	25	68	3	00:03:05	56%	0 €
19	31	135	4	00:03:12	55%	0 €
20	14	35	3	00:00:44	57%	0 €
21	15	30	2	00:00:28	47%	0 €
22	20	37	2	00:00:17	50%	0 €
23	14	113	8	00:02:20	50%	0 €

## Visite per giorno della settimana

Giorno della settimana	Visite	Azioni nel sito	Azioni per visita	Tempo medio sul sito	% rimbalzi	Tasso di conversione
lunedì	190	866	5	00:04:03	44%	0%
martedì	227	1.124	5	00:03:36	35%	0%
mercoledì	178	772	4	00:03:32	44%	0%
giovedì	127	637	5	00:04:46	39%	0%
venerdì	126	577	5	00:03:25	44%	0%
sabato	44	188	4	00:01:54	52%	0%
domenica	35	176	5	00:01:00	57%	0%

## Azioni - Metriche principali



Nome	Valore
Visualizzazioni pagina	4.260
Visualizzazioni uniche	3.452
Download	0
Download Unici	0
Outlinks (link esterni)	80
Link esterni unici	60
Ricerche	0
Parole chiave uniche	0

## URL delle pagine

URL pagina	Visualizzazioni pagina	Visualizzazioni uniche	Tempo medio sulla pagina	% rimbalzi	% uscite
/L190/	635	410	00:01:29	27%	46%
/L190/ - Altri	318	287	00:00:37	44%	17%
/L190/sezione/show/ - Altri	246	220	00:01:20	72%	47%
/L190/?idSezione=13&id=&sort=&activePage=&a	152	138	00:00:25	68%	67%
/L190/?idSezione=36&id=&sort=&activePage=&a	114	96	00:00:33	8%	16%
/L190/?idSezione=&activePage=&search=	188	91	00:00:37	10%	15%
/L190/?idSezione=12&id=&sort=&activePage=&a	69	61	00:00:13	0%	2%
/L190/?idSezione=10&id=&sort=&activePage=&a	65	57	00:00:29	0%	4%
/L190/?idSezione=811&id=&sort=&activePage=&	63	56	00:00:13	20%	7%
/L190/?idSezione=45&id=&sort=&activePage=&a	52	42	00:00:58	64%	40%
/L190/?idSezione=166434&id=&sort=&activePag	61	39	00:00:29	100%	18%
/L190/?idSezione=9&id=&sort=&activePage=&am	43	38	00:00:16	0%	5%
/L190/?idSezione=166432&id=&sort=&activePag	43	30	00:01:01	67%	33%
/L190/?idSezione=2789&id=&sort=&activePage=	33	29	00:00:18	10%	21%
/L190/?idSezione=14&id=&sort=&activePage=&a	32	26	00:00:49	0%	0%
/L190/?idSezione=323537&id=&sort=&activePag	40	26	00:02:28	0%	23%
/L190/?idSezione=21&id=&sort=&activePage=&a	34	25	00:00:09	0%	0%
/L190/?idSezione=166433&id=&sort=&activePag	35	24	00:00:56	100%	25%
/L190/sezione/show/459039?search=&idSezione=13&	28	24	00:00:14	0%	4%
/L190/sezione/show/471681?search=&idSezione=13&	24	24	00:00:17	0%	25%
/L190/sezione/show/160096?sort=&search=&idSezio	31	22	00:01:06	19%	36%
/L190/?idSezione=2751&id=&sort=&activePage=	25	21	00:00:03	0%	38%
/L190/?idSezione=321638&id=&sort=&activePag	22	21	00:00:12	33%	19%
Altri	1.907	1.645	00:00:39	62%	23%

## Pagine di entrata

URL pagina di entrata	Entrate	Rimbalzi	% rimbalzi
/L190/	353	94	27%
/L190/ - Altri	34	15	44%
/L190/sezione/show/ - Altri	46	33	72%
/L190/?idSezione=13&id=&sort=&activePage=&a	114	78	68%
/L190/?idSezione=36&id=&sort=&activePage=&a	62	5	8%
/L190/?idSezione=&activePage=&search=	10	1	10%
/L190/?idSezione=12&id=&sort=&activePage=&a	0	0	0%
/L190/?idSezione=10&id=&sort=&activePage=&a	0	0	0%
/L190/?idSezione=811&id=&sort=&activePage=&	15	3	20%
/L190/?idSezione=45&id=&sort=&activePage=&a	11	7	64%
/L190/?idSezione=166434&id=&sort=&activePag	1	1	100%
/L190/?idSezione=9&id=&sort=&activePage=&am	0	0	0%
/L190/?idSezione=166432&id=&sort=&activePag	3	2	67%
/L190/?idSezione=2789&id=&sort=&activePage=	20	2	10%
/L190/?idSezione=14&id=&sort=&activePage=&a	1	0	0%
/L190/?idSezione=323537&id=&sort=&activePag	1	0	0%
/L190/?idSezione=21&id=&sort=&activePage=&a	0	0	0%
/L190/?idSezione=166433&id=&sort=&activePag	2	2	100%
/L190/sezione/show/459039?search=&idSezione=13&	0	0	0%
/L190/sezione/show/471681?search=&idSezione=13&	0	0	0%
/L190/sezione/show/160096?sort=&search=&idSezio	16	3	19%
/L190/?idSezione=2751&id=&sort=&activePage=	0	0	0%
/L190/?idSezione=321638&id=&sort=&activePag	9	3	33%
Altri	229	142	62%

## Titoli delle pagine di entrata

Titolo pagina di entrata	Entrate	Rimbalzi	% rimbalzi
Amministrazione Trasparente	369	96	26%
Amministrazione Trasparente - Bandi di concorso	120	83	69%
Amministrazione Trasparente - Atti generali	80	14	18%
Amministrazione Trasparente - Provvedimenti dirigenti	97	73	75%
Amministrazione Trasparente - Organigramma	51	23	45%
Amministrazione Trasparente - Articolazione degli Uffici	15	3	20%
Amministrazione Trasparente - SETTORE III - Territorio	4	4	100%
Amministrazione Trasparente - SETTORE I - Affari Generali	16	15	94%
Amministrazione Trasparente - Pubblicazioni ai sensi de	20	2	10%
Amministrazione Trasparente - Telefono e Posta elettronica	17	7	41%
Amministrazione Trasparente - Bandi di gara e Contratti	1	0	0%
Amministrazione Trasparente - Performance	1	0	0%
Amministrazione Trasparente - Altri contenuti	1	0	0%
Amministrazione Trasparente - SETTORE II - Finanze e Pa	3	2	67%
Amministrazione Trasparente - Opere pubbliche	2	1	50%
Amministrazione Trasparente - Elenco dei consulenti	9	8	89%
Amministrazione Trasparente - Provvedimenti	5	1	20%
Amministrazione Trasparente - Determinazioni e Ordinanze	13	10	77%
Amministrazione Trasparente - Documenti di programmazione	1	0	0%
Amministrazione Trasparente - Contrattazione integrativa	4	1	25%
Amministrazione Trasparente - Piano Esecutivo di Gestione	2	1	50%
Amministrazione Trasparente - SEGRETERIA GENERALE	5	2	40%
Amministrazione Trasparente - Bandi di gara e contratti	2	0	0%
Altri	89	45	51%

## Pagine di uscita

URL pagina di uscita	Uscite	Visualizzazioni uniche	% uscite
/L190/	188	410	46%
/L190/ - Altri	50	287	17%
/L190/sezione/show/ - Altri	104	220	47%
/L190/?idSezione=13&id=&sort=&activePage=&a	92	138	67%
/L190/?idSezione=36&id=&sort=&activePage=&a	15	96	16%
/L190/?idSezione=&activePage=&search=	14	91	15%
/L190/?idSezione=12&id=&sort=&activePage=&a	1	61	2%
/L190/?idSezione=10&id=&sort=&activePage=&a	2	57	4%
/L190/?idSezione=811&id=&sort=&activePage=&	4	56	7%
/L190/?idSezione=45&id=&sort=&activePage=&a	17	42	40%
/L190/?idSezione=166434&id=&sort=&activePag	7	39	18%
/L190/?idSezione=9&id=&sort=&activePage=&am	2	38	5%
/L190/?idSezione=166432&id=&sort=&activePag	10	30	33%
/L190/?idSezione=2789&id=&sort=&activePage=	6	29	21%
/L190/?idSezione=14&id=&sort=&activePage=&a	0	26	0%
/L190/?idSezione=323537&id=&sort=&activePag	6	26	23%
/L190/?idSezione=21&id=&sort=&activePage=&a	0	25	0%
/L190/?idSezione=166433&id=&sort=&activePag	6	24	25%
/L190/sezione/show/459039?search=&idSezione=13&	1	24	4%
/L190/sezione/show/471681?search=&idSezione=13&	6	24	25%
/L190/sezione/show/160096?sort=&search=&idSezio	8	22	36%
/L190/?idSezione=2751&id=&sort=&activePage=	8	21	38%
/L190/?idSezione=321638&id=&sort=&activePag	4	21	19%
Altri	376	1.645	23%

## Titoli delle pagine di uscita

Titolo pagina di uscita	Uscite	Visualizzazioni uniche	% uscite
Amministrazione Trasparente	206	436	47%
Amministrazione Trasparente - Bandi di concorso	128	145	88%
Amministrazione Trasparente - Atti generali	77	113	68%
Amministrazione Trasparente - Provvedimenti dirigenti	98	108	91%
Amministrazione Trasparente - Organigramma	53	75	71%
Amministrazione Trasparente - Personale	1	60	2%
Amministrazione Trasparente - Articolazione degli Uffici	7	57	12%
Amministrazione Trasparente - Organizzazione	4	56	7%
Amministrazione Trasparente - SETTORE III - Territorio	20	40	50%
Amministrazione Trasparente - SETTORE I - Affari Generali	22	39	56%
Amministrazione Trasparente - Disposizioni generali	3	37	8%
Amministrazione Trasparente - Pubblicazioni ai sensi del D.Lgs. n. 472/1997	6	29	21%
Amministrazione Trasparente - Telefono e Posta elettronica	16	29	55%
Amministrazione Trasparente - Bandi di gara e Contratti	6	26	23%
Amministrazione Trasparente - Altri contenuti	8	24	33%
Amministrazione Trasparente - SETTORE II - Finanze e Patrimonio	8	23	35%
Amministrazione Trasparente - Opere pubbliche	2	20	10%
Amministrazione Trasparente - Pagamenti dell'amministrazione	2	20	10%
Amministrazione Trasparente - Sovvenzioni, contributi, sussidi, contributo di ricerca	1	20	5%
Amministrazione Trasparente - Elenco dei consulenti	16	19	84%
Amministrazione Trasparente - Provvedimenti	5	19	26%
Amministrazione Trasparente - Determinazioni e Ordinanze	15	18	83%
Amministrazione Trasparente - Documenti di programmazione	6	18	33%
Altri	217	427	51%

## Titoli delle pagine

Titolo pagina	Visualizzazioni pagina	Visualizzazioni uniche	Tempo medio sulla pagina	% rimbalzi	% uscite
Amministrazione Trasparente	787	436	00:01:21	26%	47%
Amministrazione Trasparente - Bandi di concorso	731	145	00:00:08	69%	88%
Amministrazione Trasparente - Atti generali	249	113	00:01:24	18%	68%
Amministrazione Trasparente - Provvedimenti dirigenti	163	108	00:00:33	75%	91%
Amministrazione Trasparente - Organigramma	167	75	00:00:59	45%	71%
Nome pagina non definita	153	68	00:00:00	0%	0%
Amministrazione Trasparente - Personale	79	60	00:00:13	0%	2%
Amministrazione Trasparente - Articolazione degli Uffici	71	57	00:00:28	20%	12%
Amministrazione Trasparente - Organizzazione	72	56	00:00:43	0%	7%
Amministrazione Trasparente - SETTORE III - Territorio	119	40	00:00:26	100%	50%
Amministrazione Trasparente - SETTORE I - Affari Generali	56	39	00:00:47	94%	56%
Amministrazione Trasparente - Disposizioni generali	45	37	00:00:20	0%	8%
Amministrazione Trasparente - Pubblicazioni ai sensi de	46	29	00:00:15	10%	21%
Amministrazione Trasparente - Telefono e Posta elettronica	46	29	00:01:25	41%	55%
Amministrazione Trasparente - Bandi di gara e Contratti	44	26	00:02:16	0%	23%
Amministrazione Trasparente - Performance	37	25	00:00:44	0%	0%
Amministrazione Trasparente - Altri contenuti	31	24	00:00:04	0%	33%
Amministrazione Trasparente - Bilanci	37	24	00:00:07	0%	0%
Amministrazione Trasparente - SETTORE II - Finanze e Pa	47	23	00:00:58	67%	35%
Amministrazione Trasparente - Opere pubbliche	24	20	00:00:14	50%	10%
Amministrazione Trasparente - Pagamenti dell'ammin	25	20	00:00:44	0%	10%
Amministrazione Trasparente - Sovvenzioni, contributi,	32	20	00:00:39	0%	5%
Amministrazione Trasparente - Elenco dei consulenti	55	19	00:01:04	89%	84%
Altri	1.144	611	00:00:54	50%	40%

## Parole Chiave di Ricerca sul Sito

Non c'è nessun dato in questo report.

## Pagine risultanti da una Ricerca sul Sito

Non c'è nessun dato in questo report.

## Titoli Pagina risultanti da una Ricerca sul Sito

Non c'è nessun dato in questo report.

## Categorie di Ricerca

Non c'è nessun dato in questo report.

## Outlinks (link esterni)

Link in Uscita Cliccato	Click Unici	Click
<a href="http://provincia-enna.acquistitelematici.it/">provincia-enna.acquistitelematici.it/</a>	15	20
<a href="http://provincia-enna.portaletrasparenza.net/it/trasparenza/ba">provincia-enna.portaletrasparenza.net/it/trasparenza/ba</a>	5	5
<a href="http://dati.anticorruzione.it/superset/dashboard/appalti/?nati">dati.anticorruzione.it/superset/dashboard/appalti/?nati</a>	4	7
<a href="http://www.normattiva.it/do/atto/caricaPdf?cdimg=23G0004400600">www.normattiva.it/do/atto/caricaPdf?cdimg=23G0004400600</a>	4	9
<a href="http://www.provincia.enna.it/pagina136685_figure-responsabili-">www.provincia.enna.it/pagina136685_figure-responsabili-</a>	4	4
<a href="http://consulentipubblici.dfp.gov.it/">consulentipubblici.dfp.gov.it/</a>	3	4
<a href="http://dati.anticorruzione.it/superset/dashboard/dettaglio_sa/">dati.anticorruzione.it/superset/dashboard/dettaglio_sa/</a>	3	7
<a href="http://enna.iswebcloud.it/pagina133952_procedure-gare-su-mepa-">enna.iswebcloud.it/pagina133952_procedure-gare-su-mepa-</a>	3	3
<a href="http://enna.iswebcloud.it/pagina134015_gare-e-appalti.html">enna.iswebcloud.it/pagina134015_gare-e-appalti.html</a>	3	3
<a href="http://enna.iswebcloud.it/pagina133840_piano-territoriale-prov">enna.iswebcloud.it/pagina133840_piano-territoriale-prov</a>	2	2
<a href="http://openbdap.rgs.mef.gov.it/">openbdap.rgs.mef.gov.it/</a>	2	2
<a href="http://openbdap.rgs.mef.gov.it/BO/OpenDocument?modalita=link&amp;a">openbdap.rgs.mef.gov.it/BO/OpenDocument?modalita=link&amp;a</a>	2	3
<a href="http://provincia-enna.acquistitelematici.it/adempimenti-artico">provincia-enna.acquistitelematici.it/adempimenti-artico</a>	2	2

amministratorigiudiziari.giustizia.it/pst/RAG/AlboPubbl	1	1
enna.iswebcloud.it/pagina134176_personale-contrattazion	1	1
openbdap.rgs.mef.gov.it/it/IPU/Analizza#OperePubbliche	1	1
provincia-enna.acquistitelematici.it/gare	1	1
provincia-enna.acquistitelematici.it/news	1	2
ww2.gazzettaamministrativa.it/opencms/opencms/_gazzetta	1	1
www.de.mef.gov.it/it/attivit_istituzionali/partecipazi	1	1
www.provincia.enna.it/pagina171159_privacy-rpddpo.html	1	1

## Download

Non c'è nessun dato in questo report.

## Categorie Evento

Non c'è nessun dato in questo report.

## Azioni Evento

Non c'è nessun dato in questo report.

## Nomi Evento

Non c'è nessun dato in questo report.

## Nome Contenuto

Non c'è nessun dato in questo report.

## Durata delle visite

Durata della visita	Visite
0-10	452
11-30	108
31-60	66
1-2 min	58
2-4 min	61
4-7 min	42
7-10 min	27
10-15 min	31
15-30 min	64
30+ min	18

## Pagine per visita

Pagine per visita	Visite
1 pagina	391
2 pagine	155
3 pagine	75
4 pagine	71
5 pagine	46
6-7 pagine	49
8-10 pagine	43
11-14 pagine	34
15-20 pagine	23
21+ pagine	40

## Visite per numero di visite

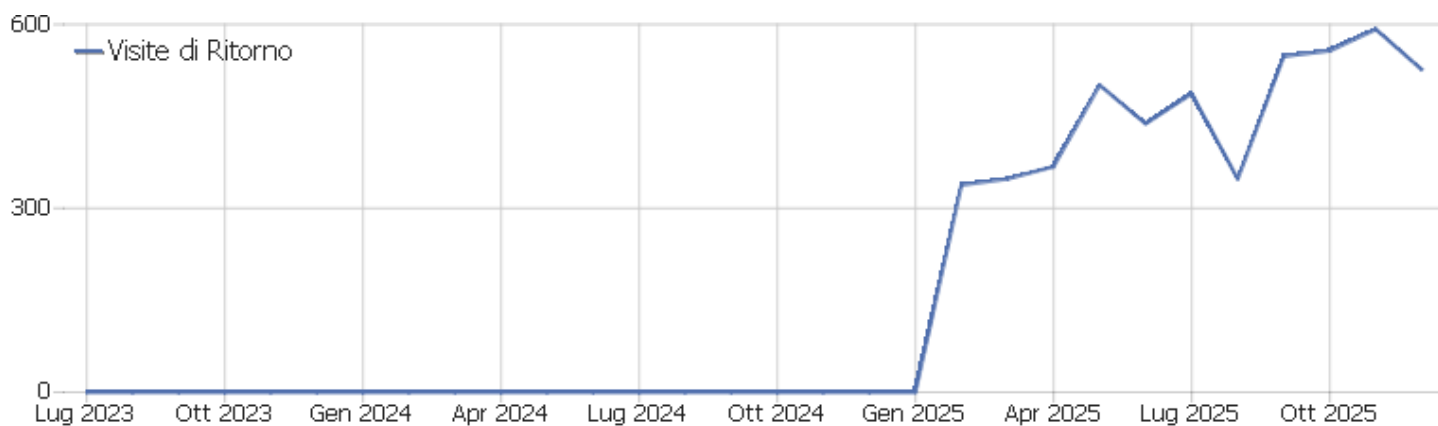
Visite per numero di visite	Visite	% Visite
1 visita	401	43%
2 visite	64	7%
3 visite	29	3%
4 visite	19	2%
5 visite	16	2%
6 visite	14	2%
7 visite	13	1%
8 visite	9	1%
9-14 visite	48	5%
15-25 visite	33	4%
26-50 visite	89	10%

51-100 visite	69	7%
101-200 visite	84	9%
201+ visite	39	4%

## Visite per giorni dall'ultima visita

Giorni trascorsi dall'ultima visita	Visite
Nuove visite	401
0 giorni	219
1 giorno	43
2 giorni	21
3 giorni	25
4 giorni	24
5 giorni	21
6 giorni	26
7 giorni	18
8-14 giorni	48
15-30 giorni	40
31-60 giorni	20
61-120 giorni	11
121-364 giorni	10
365+ giorni	0

## Visite di Ritorno



Nome	Valore
Nuovi visitatori unici	401
Nuovi Utenti	0
Nuove Visite	401
Azioni per Nuove Visite	1.729
Max_actions_new	58
Percentuale di Rimbalzi per le Nuove Visite	56%
Media Azioni per una Nuova Visita	4
Media Durata di una Nuova Visita (in sec.)	00:02:00
Visitatori unici di ritorno	174
Utenti di Ritorno	0
Visite di Ritorno	526
Azioni eseguite dalle Visite di Ritorno	2.611
Numero massimo di azioni in una visita di ritorno	77
Percentuale dei rimbalzi per le Visite di Ritorno	31%
Media. Azioni per Visite di Ritorno	5
Media. Durata delle Visite di Ritorno (in sec)	00:04:53

## Tutti i Canali

Referente	Visite	Azioni nel sito	Azioni per visita	Tempo medio sul sito	% rimbalzi	Tasso di conversione
www.provincia.enna.it	461	2.730	6	00:05:11	21%	0%
Parola chiave non definita	225	407	2	00:00:58	73%	0%
enna.iswebcloud.it	13	52	4	00:03:07	38%	0%
www.apriurl.com	4	4	1	00:00:00	100%	0%
chatgpt.com	3	13	4	00:02:10	33%	0%
ntp.msn.com	3	3	1	00:00:00	100%	0%
www.netixverso.com	1	1	1	00:00:00	100%	0%

## Keywords

Parola chiave	Visite	Azioni nel sito	Azioni per visita	Tempo medio sul sito	% rimbalzi	Ricavo
 - Google	212	357	2	00:00:52	74%	0 €
 - Bing	8	28	4	00:03:47	75%	0 €
 - Yahoo!	4	21	5	00:00:57	25%	0 €
 - Ecosia	1	1	1	00:00:00	100%	0 €

## Motori di ricerca

Motore di ricerca	Visite	Azioni nel sito	Azioni per visita	Tempo medio sul sito	% rimbalzi	Ricavo
 Google - Parola chiave non definita	212	357	2	00:00:52	74%	0 €
 Bing - Parola chiave non definita	8	28	4	00:03:47	75%	0 €
 Yahoo! - Parola chiave non definita	4	21	5	00:00:57	25%	0 €
 Ecosia - Parola chiave non definita	1	1	1	00:00:00	100%	0 €

## Siti web

Sito web	Visite	Azioni nel sito	Azioni per visita	Tempo medio sul sito	% rimbalzi	Ricavo
www.provincia.enna.it/index	456	2.600	6	00:05:06	21%	0 €
enna.iswebcloud.it/index	13	52	4	00:03:07	38%	0 €
www.apriurl.com/index	4	4	1	00:00:00	100%	0 €
ntp.msn.com/index	3	3	1	00:00:00	100%	0 €
www.netixverso.com/index	1	1	1	00:00:00	100%	0 €
www.provincia.enna.it/L190/?idSezione=36&id=&so	1	2	2	00:00:06	0%	0 €
www.provincia.enna.it/L190/?idSezione=1274&id=&	1	8	8	00:12:37	0%	0 €
www.provincia.enna.it/L190/?search=&idSezione=9&am	1	38	38	00:27:00	0%	0 €
www.provincia.enna.it/L190/sezione/show/455208?search=&	1	67	67	00:22:52	0%	0 €
www.provincia.enna.it/SmartDesktop/jworklist.zhtml	1	15	15	00:04:55	0%	0 €

# Panoramica Goal

Nessun dato per questo grafico.

Nome	Valore
Conversioni	0
Visite con Conversioni	0
Ricavo	0 €
Tasso di conversione	0%