



Web Analytics Italia

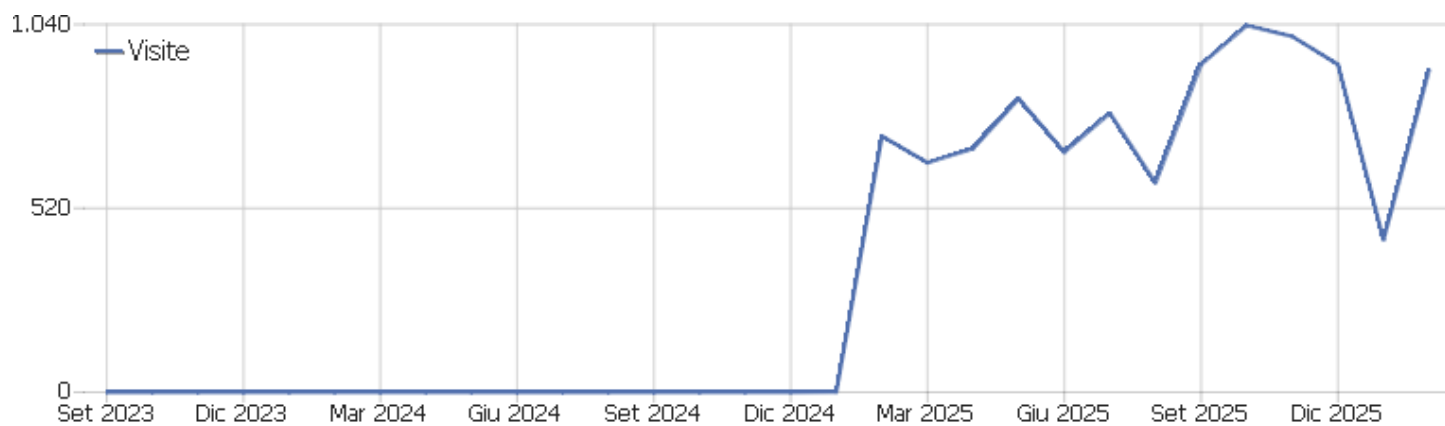
Amministrazione trasparente Libero Consorzio  
Comunale di Enna

Arco temporale: Febbraio 2026

Amministrazione trasparente - Casa di vetro






















## Sommario delle visite



Nome	Valore
Visitatori unici	487
Visite	911
Azioni nel sito	6.294
Numero massimo di azioni in una visita	197
Azioni per visita	7
Durata media delle visite (in secondi)	00:04:52
% rimbalzi	31%























# Paese

Paese	Visite	Azioni nel sito	Azioni per visita	Tempo medio sul sito	% rimbalzi	Ricavo
 Italia	821	5.996	7	00:05:14	30%	0 €
 Russia	25	95	4	00:02:09	36%	0 €
 Francia	14	70	5	00:03:21	50%	0 €
 Stati Uniti	14	24	2	00:00:36	79%	0 €
 Turchia	11	22	2	00:00:17	9%	0 €
 Regno Unito	5	6	1	00:00:01	80%	0 €
 Spagna	4	8	2	00:00:08	0%	0 €
 Polonia	3	13	4	00:02:25	33%	0 €
 Svizzera	3	5	2	00:00:37	33%	0 €
 Danimarca	2	7	4	00:00:43	50%	0 €
 Bosnia ed Erzegovina	1	15	15	00:05:01	0%	0 €
 Canada	1	6	6	00:10:48	0%	0 €
 Estonia	1	1	1	00:00:00	100%	0 €
 India	1	3	3	00:00:28	0%	0 €
 Irlanda	1	1	1	00:00:00	100%	0 €
 Israele	1	2	2	00:00:06	0%	0 €
 Paesi Bassi	1	12	12	00:02:24	0%	0 €
 Pakistan	1	7	7	00:03:49	0%	0 €
 Singapore	1	1	1	00:00:00	100%	0 €

# Continente

Continente	Visite	Azioni nel sito	Azioni per visita	Tempo medio sul sito	% rimbalzi	Ricavo
Europa	892	6.251	7	00:04:57	30%	0 €
Nord America	15	30	2	00:01:17	73%	0 €
Asia	4	13	3	00:01:06	25%	0 €
























# Regione

Regione	Visite	Azioni nel sito	Azioni per visita	Tempo medio sul sito	% rimbalzi	Ricavo
 Sconosciuto	688	4.743	7	00:05:08	31%	0 €
 Lazio, Italia	96	964	10	00:06:08	35%	0 €
 Campania, Italia	55	231	4	00:01:20	16%	0 €
 Liguria, Italia	14	149	11	00:04:07	14%	0 €
 Île-de-France, Francia	11	33	3	00:00:42	55%	0 €
 Ankara, Turchia	9	18	2	00:00:10	0%	0 €
 Emilia-Romagna, Italia	5	43	9	00:12:45	0%	0 €
 Illinois, Stati Uniti	5	15	3	00:01:41	40%	0 €
 Virginia, Stati Uniti	5	5	1	00:00:00	100%	0 €
 England, Regno Unito	4	5	1	00:00:02	75%	0 €
 Veneto, Italia	4	25	6	00:05:45	50%	0 €
 Abruzzo, Italia	3	6	2	00:10:47	33%	0 €
 Florida, Stati Uniti	3	3	1	00:00:00	100%	0 €
 Calabria, Italia	1	2	2	00:00:05	0%	0 €
 Harjumaa, Estonia	1	1	1	00:00:00	100%	0 €
 Hauts-de-France, Francia	1	32	32	00:36:45	0%	0 €
 Iowa, Stati Uniti	1	1	1	00:00:00	100%	0 €
 Islamabad, Pakistan	1	7	7	00:03:49	0%	0 €
 Leinster, Irlanda	1	1	1	00:00:00	100%	0 €
 Ontario, Canada	1	6	6	00:10:48	0%	0 €
 Scotland, Regno Unito	1	1	1	00:00:00	100%	0 €
 Tamil Nadu, India	1	3	3	00:00:28	0%	0 €

## Lingua del browser

Lingua	Visite	Azioni nel sito	Azioni per visita	Tempo medio sul sito	% rimbalzi	Tasso di conversione
Italiano	848	5.102	6	00:05:13	30%	0%
Sconosciuto	45	1.147	26	00:00:06	36%	0%
Inglese	18	45	3	00:00:51	67%	0%


# Città

Città	Visite	Azioni nel sito	Azioni per visita	Tempo medio sul sito	% rimbalzi	Ricavo
 Milan, Italia	561	4.285	8	00:05:49	27%	0 €
 Rome, Lazio, Italia	57	696	12	00:06:34	40%	0 €
 Naples, Campania, Italia	49	204	4	00:01:21	14%	0 €
 Rho, Italia	26	70	3	00:02:07	46%	0 €
 Aprilia, Lazio, Italia	24	69	3	00:01:36	33%	0 €
 Moscow, Russia	17	64	4	00:02:32	35%	0 €
 Paris, Île-de-France, Francia	10	31	3	00:00:45	60%	0 €
 Ankara, Ankara, Turchia	9	18	2	00:00:10	0%	0 €
 Genoa, Liguria, Italia	9	99	11	00:04:30	11%	0 €
 Taganrog, Russia	7	30	4	00:01:33	29%	0 €
 Balatro, Italia	6	6	1	00:00:00	100%	0 €
 Vitinia, Lazio, Italia	6	29	5	00:03:42	0%	0 €
 Ashburn, Virginia, Stati Uniti	5	5	1	00:00:00	100%	0 €
 Chicago, Illinois, Stati Uniti	5	15	3	00:01:41	40%	0 €
 Polverigi, Italia	5	70	14	00:08:32	0%	0 €
 Barcelona, Spagna	4	8	2	00:00:08	0%	0 €
 Bottanuco, Italia	4	4	1	00:00:00	100%	0 €
 Como, Italia	4	15	4	00:02:16	50%	0 €
 San Cesario di Lecce, Italia	4	31	8	00:06:16	50%	0 €
 San Teodoro, Liguria, Italia	4	48	12	00:04:15	25%	0 €
 Trecase, Campania, Italia	4	24	6	00:01:04	25%	0 €
 Le Rughe, Lazio, Italia	3	6	2	00:00:12	67%	0 €
 Modena, Emilia-Romagna, Italia	3	28	9	00:20:37	0%	0 €
Altri	85	439	5	00:04:03	45%	0 €

## Codice della lingua

Lingua	Visite	Azioni nel sito	Azioni per visita	Tempo medio sul sito	% rimbalzi	Tasso di conversione
Italiano (it)	848	5.102	6	00:05:13	30%	0%
Sconosciuto (xx)	45	1.147	26	00:00:06	36%	0%
Inglese - Stati Uniti (en-us)	18	45	3	00:00:51	67%	0%

## Tipo di dispositivo

Tipo di dispositivo	Visite	Azioni nel sito	Azioni per visita	Tempo medio sul sito	% rimbalzi	Ricavo
 Desktop	767	5.681	7	00:05:13	27%	0 €
 Smartphone	143	612	4	00:03:01	50%	0 €
Sconosciuto	1	1	1	00:00:00	100%	0 €


















## Modello dispositivo

Modello dispositivo	Visite	Azioni nel sito	Azioni per visita	Tempo medio sul sito	% rimbalzi	Ricavo
Generico Desktop	738	5.551	8	00:05:17	26%	0 €
Apple - iPhone	37	95	3	00:00:37	70%	0 €
Apple - Generico Desktop	29	130	5	00:03:51	52%	0 €
moto g15 power	22	79	4	00:01:17	18%	0 €
2109119DG	21	303	14	00:13:05	10%	0 €
SM-A346B	8	35	4	00:05:27	13%	0 €
SM-A217F	4	4	1	00:00:00	100%	0 €
SM-A325F	4	9	2	00:00:30	50%	0 €
23021RAA2Y	2	4	2	00:00:37	0%	0 €
24117RN76E	2	2	1	00:00:00	100%	0 €
2201117SY	2	10	5	00:17:07	50%	0 €
SM-A336B	2	8	4	00:02:04	0%	0 €
2506BPN68G	1	1	1	00:00:00	100%	0 €
24090RA29G	1	1	1	00:00:00	100%	0 €
25078RA3EE	1	1	1	00:00:00	100%	0 €
2201116SG	1	1	1	00:00:00	100%	0 €
CPH2135	1	3	3	00:04:39	0%	0 €
CPH2161	1	1	1	00:00:00	100%	0 €
Generico Dispositivo mobile	1	1	1	00:00:00	100%	0 €
JAT-L29	1	6	6	00:04:12	0%	0 €
M2006C3MG	1	1	1	00:00:00	100%	0 €
M2007J20CG	1	1	1	00:00:00	100%	0 €
moto g06	1	1	1	00:00:00	100%	0 €
Altri	29	46	2	00:00:23	72%	0 €

## Marca dispositivo

Marca dispositivo	Visite	Azioni nel sito	Azioni per visita	Tempo medio sul sito	% rimbalzi	Ricavo
Sconosciuto	845	6.069	7	00:05:06	29%	0 €
 Apple	66	225	3	00:02:02	62%	0 €

# Versioni Sistema Operativo

Versione sistema operativo	Visite	Azioni nel sito	Azioni per visita	Tempo medio sul sito	% rimbalzi	Tasso di conversione
 Windows 10	348	2.458	7	00:06:53	25%	0%
 Windows 11	330	1.783	5	00:04:18	31%	0%
 Android 15.0	34	94	3	00:00:53	38%	0%
 Android 14.0	31	329	11	00:09:58	19%	0%
 GNU/Linux 5.15	29	1.131	39	00:00:10	0%	0%
 Mac 10.15	19	94	5	00:03:52	53%	0%
 Android 16.0	14	42	3	00:01:37	50%	0%
ios iOS 18.7	14	60	4	00:00:45	64%	0%
 Windows 8	13	26	2	00:00:09	0%	0%
ios iOS 26.2	9	12	1	00:00:05	89%	0%
 Android 13.0	8	24	3	00:04:36	50%	0%
 Android 12.0	7	9	1	00:00:40	86%	0%
 GNU/Linux	7	67	10	00:03:19	29%	0%
 Android 11.0	6	6	1	00:00:00	100%	0%
 GNU/Linux 6.8	6	54	9	00:07:46	33%	0%
ios iOS 18.5	4	6	2	00:00:20	75%	0%
ios iOS 18.6	4	9	2	00:02:04	50%	0%
 Mac 10.14	4	4	1	00:00:00	100%	0%
 Android 9.0	3	9	3	00:01:36	33%	0%
 GNU/Linux 6.12	3	3	1	00:00:00	100%	0%
ios iOS 26.3	3	4	1	00:00:04	67%	0%
 Android 10.0	2	3	2	00:00:11	50%	0%
ios iOS 18.3	2	3	2	00:00:49	50%	0%
Altri	11	64	6	00:03:53	36%	0%

# Browser

Browser	Visite	Azioni nel sito	Azioni per visita	Tempo medio sul sito	% rimbalzi	Ricavo
 Chrome	452	2.141	5	00:03:59	28%	0 €
 Microsoft Edge	189	1.738	9	00:09:29	25%	0 €
 Chrome Mobile	100	505	5	00:03:53	42%	0 €
 Firefox	46	256	6	00:03:43	26%	0 €
 Headless Chrome	44	1.146	26	00:00:06	34%	0 €
 Mobile Safari	22	75	3	00:00:55	64%	0 €
 Safari	17	90	5	00:04:16	53%	0 €
 Internet Explorer	13	26	2	00:00:09	0%	0 €
 Chrome Mobile iOS	9	14	2	00:00:17	67%	0 €
Google Search App	6	6	1	00:00:00	100%	0 €
 Opera	6	284	47	00:27:58	17%	0 €
 Samsung Browser	6	12	2	00:03:09	50%	0 €
 Opera Mobile	1	1	1	00:00:00	100%	0 €









## Famiglie Sistema Operativo

Famiglia sistema operativo	Visite	Azioni nel sito	Azioni per visita	Tempo medio sul sito	% rimbalzi	Tasso di conversione
 Windows	694	4.297	6	00:05:30	27%	0%
 Android	106	517	5	00:03:51	42%	0%
 GNU/Linux	45	1.255	28	00:01:39	16%	0%
ios iOS	37	95	3	00:00:37	70%	0%
 Mac	29	130	5	00:03:51	52%	0%

## Motori browser

Motore browser	Visite	Azioni nel sito	Azioni per visita	Tempo medio sul sito	% rimbalzi	Tasso di conversione
Blink (Chrome, Opera)	791	5.814	7	00:05:15	29%	0%
WebKit (Safari)	54	191	4	00:02:07	59%	0%
Gecko (Firefox)	46	256	6	00:03:43	26%	0%
Trident (IE)	13	26	2	00:00:09	0%	0%
Sconosciuto	7	7	1	00:00:00	100%	0%

## Plugin Browser

Plugin	Visite	% Visite
 Cookie	911	100%
 Pdf	739	81%
 Silverlight	10	1%
 Flash	0	0%
 Java	0	0%
 Quicktime	0	0%
 Realplayer	0	0%
 Windowsmedia	0	0%



## Visite per ora locale

Ora locale - ora (inizio della visita)	Visite	Azioni nel sito	Azioni per visita	Tempo medio sul sito	% rimbalzi	Tasso di conversione
00	7	103	15	00:04:15	29%	0%
01	2	2	1	00:00:00	100%	0%
02	0	0	0	00:00:00	0%	0%
03	4	16	4	00:03:13	75%	0%
04	3	15	5	00:02:22	67%	0%
05	4	17	4	00:03:15	75%	0%
06	4	5	1	00:00:01	75%	0%
07	21	56	3	00:01:14	48%	0%
08	63	492	8	00:08:44	19%	0%
09	107	579	5	00:04:59	36%	0%
10	102	714	7	00:06:43	31%	0%
11	89	511	6	00:06:20	29%	0%
12	97	706	7	00:06:03	21%	0%
13	75	411	6	00:04:10	23%	0%
14	53	385	7	00:04:26	28%	0%
15	41	436	11	00:07:36	37%	0%
16	47	222	5	00:02:58	40%	0%
17	44	182	4	00:02:33	25%	0%
18	34	127	4	00:03:19	47%	0%
19	20	72	4	00:03:29	50%	0%
20	35	858	25	00:01:35	20%	0%
21	27	300	11	00:01:47	22%	0%
22	17	42	3	00:00:47	41%	0%
23	15	43	3	00:01:15	33%	0%

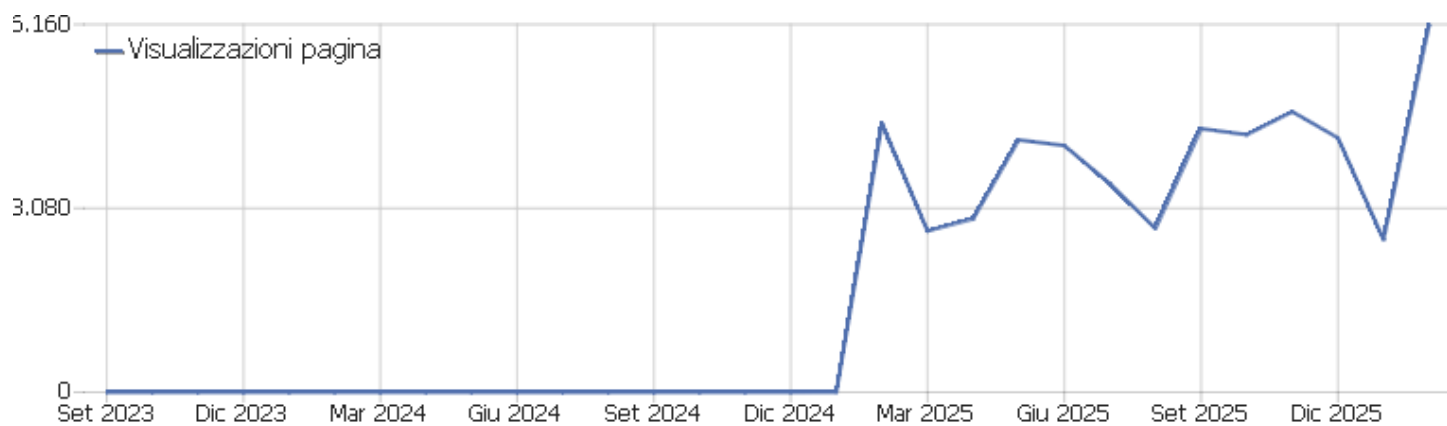
## Visits per hour in the site's timezone

Ora del sito — ora (inizio della visita)	Visite	Azioni nel sito	Azioni per visita	Tempo medio sul sito	% rimbalzi	Ricavo
00	4	38	10	00:03:12	50%	0 €
01	6	68	11	00:02:49	50%	0 €
02	0	0	0	00:00:00	0%	0 €
03	3	3	1	00:00:00	100%	0 €
04	3	15	5	00:04:17	67%	0 €
05	5	30	6	00:04:01	60%	0 €
06	4	5	1	00:00:01	75%	0 €
07	19	30	2	00:00:19	53%	0 €
08	65	518	8	00:08:46	18%	0 €
09	105	565	5	00:05:03	36%	0 €
10	104	728	7	00:06:38	32%	0 €
11	89	511	6	00:06:20	29%	0 €
12	97	705	7	00:06:03	22%	0 €
13	76	413	5	00:04:08	22%	0 €
14	50	344	7	00:04:42	26%	0 €
15	43	476	11	00:07:15	37%	0 €
16	47	222	5	00:02:58	40%	0 €
17	42	156	4	00:02:27	26%	0 €
18	34	151	4	00:03:35	41%	0 €
19	20	72	4	00:03:29	50%	0 €
20	15	40	3	00:03:28	53%	0 €
21	43	886	21	00:01:11	16%	0 €
22	23	276	12	00:00:37	30%	0 €
23	14	42	3	00:01:20	29%	0 €

## Visite per giorno della settimana

Giorno della settimana	Visite	Azioni nel sito	Azioni per visita	Tempo medio sul sito	% rimbalzi	Tasso di conversione
lunedì	183	1.078	6	00:04:18	28%	0%
martedì	181	893	5	00:03:24	33%	0%
mercoledì	162	1.073	7	00:06:06	31%	0%
giovedì	153	1.438	9	00:06:22	33%	0%
venerdì	143	1.025	7	00:05:00	27%	0%
sabato	35	341	10	00:02:28	29%	0%
domenica	54	446	8	00:05:01	41%	0%

## Azioni - Metriche principali



Nome	Valore
Visualizzazioni pagina	6.154
Visualizzazioni uniche	4.878
Download	1
Download Unici	1
Outlinks (link esterni)	139
Link esterni unici	105
Ricerche	0
Parole chiave uniche	0

## URL delle pagine

URL pagina	Visualizzazioni pagina	Visualizzazioni uniche	Tempo medio sulla pagina	% rimbalzi	% uscite
/L190/sezione/show/ - Altri	646	578	00:01:25	58%	23%
/L190/	659	429	00:01:07	22%	41%
/L190/ - Altri	485	408	00:00:37	32%	14%
/L190/?idSezione=12&id=&sort=&activePage=&a	150	130	00:00:15	0%	3%
/L190/?idSezione=&activePage=&search=	277	108	00:00:19	17%	10%
/L190/?idSezione=36&id=&sort=&activePage=&a	120	95	00:00:40	5%	17%
/L190/?idSezione=13&id=&sort=&activePage=&a	110	87	00:00:18	38%	39%
/L190/?idSezione=316969&id=&sort=&activePag	82	73	00:00:07	33%	7%
/L190/?idSezione=452252&id=&sort=&activePag	80	68	00:01:26	40%	74%
/L190/?idSezione=10&id=&sort=&activePage=&a	68	56	00:00:12	0%	7%
/L190/?idSezione=811&id=&sort=&activePage=&	66	54	00:00:22	17%	11%
/L190/?idSezione=166434&id=&sort=&activePag	86	52	00:00:20	39%	23%
/L190/?idSezione=45&id=&sort=&activePage=&a	81	49	00:00:39	40%	18%
/L190/?idSezione=479187&id=&sort=&activePag	96	49	00:00:59	17%	39%
/L190/sezione/show/482837?search=&idSezione=13&	56	47	00:01:20	33%	21%
/L190/?idSezione=9&id=&sort=&activePage=&am	58	44	00:00:19	0%	0%
/L190/?idSezione=166432&id=&sort=&activePag	67	43	00:00:52	67%	14%
/L190/?idSezione=166433&id=&sort=&activePag	60	40	00:00:47	0%	13%
/L190/sezione/show/475234?search=&idSezione=13&	40	38	00:00:53	0%	8%
/L190/?idSezione=14&id=&sort=&activePage=&a	45	37	00:00:17	0%	8%
/L190/?idSezione=323537&id=&sort=&activePag	57	37	00:02:09	0%	76%
/L190/?idSezione=16&id=&sort=&activePage=&a	52	32	00:00:29	0%	0%
/L190/?idSezione=2751&id=&sort=&activePage=	48	32	00:00:21	0%	25%
Altri	2.665	2.292	00:00:34	46%	14%

## Pagine di entrata

URL pagina di entrata	Entrate	Rimbalzi	% rimbalzi
/L190/sezione/show/ - Altri	55	32	58%
/L190/	365	79	22%
/L190/ - Altri	37	12	32%
/L190/?idSezione=12&id=&sort=&activePage=&a	3	0	0%
/L190/?idSezione=&activePage=&search=	6	1	17%
/L190/?idSezione=36&id=&sort=&activePage=&a	63	3	5%
/L190/?idSezione=13&id=&sort=&activePage=&a	72	27	38%
/L190/?idSezione=316969&id=&sort=&activePag	6	2	33%
/L190/?idSezione=452252&id=&sort=&activePag	5	2	40%
/L190/?idSezione=10&id=&sort=&activePage=&a	2	0	0%
/L190/?idSezione=811&id=&sort=&activePage=&	23	4	17%
/L190/?idSezione=166434&id=&sort=&activePag	18	7	39%
/L190/?idSezione=45&id=&sort=&activePage=&a	5	2	40%
/L190/?idSezione=479187&id=&sort=&activePag	12	2	17%
/L190/sezione/show/482837?search=&idSezione=13&	3	1	33%
/L190/?idSezione=9&id=&sort=&activePage=&am	3	0	0%
/L190/?idSezione=166432&id=&sort=&activePag	3	2	67%
/L190/?idSezione=166433&id=&sort=&activePag	1	0	0%
/L190/sezione/show/475234?search=&idSezione=13&	0	0	0%
/L190/?idSezione=14&id=&sort=&activePage=&a	1	0	0%
/L190/?idSezione=323537&id=&sort=&activePag	1	0	0%
/L190/?idSezione=16&id=&sort=&activePage=&a	0	0	0%
/L190/?idSezione=2751&id=&sort=&activePage=	0	0	0%
Altri	226	105	46%

## Titoli delle pagine di entrata

Titolo pagina di entrata	Entrate	Rimbalzi	% rimbalzi
Amministrazione Trasparente	374	79	21%
Amministrazione Trasparente - Personale	3	0	0%
Amministrazione Trasparente - Atti generali	77	9	12%
Amministrazione Trasparente - Bandi di concorso	79	29	37%
Amministrazione Trasparente - Organigramma	48	15	31%
Amministrazione Trasparente - Provvedimenti dirigenti	61	39	64%
Amministrazione Trasparente - Incarichi conferiti e aut	6	2	33%
Amministrazione Trasparente - Incarichi conferiti al pr	7	2	29%
Amministrazione Trasparente - Organizzazione	2	0	0%
Amministrazione Trasparente - Articolazione degli Uffic	23	4	17%
Amministrazione Trasparente - SETTORE III - LAVORI PUBB	25	10	40%
Amministrazione Trasparente - SETTORE I - Affari Genera	11	8	73%
	15	3	20%
Amministrazione Trasparente - Disposizioni generali	3	0	0%
Amministrazione Trasparente - SETTORE II - Finanze e Pa	1	0	0%
Amministrazione Trasparente - Bandi di gara e Contratti	1	0	0%
Amministrazione Trasparente - Performance	1	0	0%
Amministrazione Trasparente - Telefono e Posta elettron	29	6	21%
Amministrazione Trasparente - Determinazioni e Ordinanz	21	11	52%
Amministrazione Trasparente - Provvedimenti	5	0	0%
Amministrazione Trasparente - Pubblicazioni ai sensi de	9	0	0%
Amministrazione Trasparente - Pagamenti dell'ammin	1	1	100%
Amministrazione Trasparente - Tipologie di procedimento	2	2	100%
Altri	104	59	57%

## Pagine di uscita

URL pagina di uscita	Uscite	Visualizzazioni uniche	% uscite
/L190/sezione/show/ - Altri	133	578	23%
/L190/	175	429	41%
/L190/ - Altri	58	408	14%
/L190/?idSezione=12&id=&sort=&activePage=&a	4	130	3%
/L190/?idSezione=&activePage=&search=	11	108	10%
/L190/?idSezione=36&id=&sort=&activePage=&a	16	95	17%
/L190/?idSezione=13&id=&sort=&activePage=&a	34	87	39%
/L190/?idSezione=316969&id=&sort=&activePag	5	73	7%
/L190/?idSezione=452252&id=&sort=&activePag	50	68	74%
/L190/?idSezione=10&id=&sort=&activePage=&a	4	56	7%
/L190/?idSezione=811&id=&sort=&activePage=&	6	54	11%
/L190/?idSezione=166434&id=&sort=&activePag	12	52	23%
/L190/?idSezione=45&id=&sort=&activePage=&a	9	49	18%
/L190/?idSezione=479187&id=&sort=&activePag	19	49	39%
/L190/sezione/show/482837?search=&idSezione=13&	10	47	21%
/L190/?idSezione=9&id=&sort=&activePage=&am	0	44	0%
/L190/?idSezione=166432&id=&sort=&activePag	6	43	14%
/L190/?idSezione=166433&id=&sort=&activePag	5	40	13%
/L190/sezione/show/475234?search=&idSezione=13&	3	38	8%
/L190/?idSezione=14&id=&sort=&activePage=&a	3	37	8%
/L190/?idSezione=323537&id=&sort=&activePag	28	37	76%
/L190/?idSezione=16&id=&sort=&activePage=&a	0	32	0%
/L190/?idSezione=2751&id=&sort=&activePage=	8	32	25%
Altri	311	2.292	14%

## Titoli delle pagine di uscita

Titolo pagina di uscita	Uscite	Visualizzazioni uniche	% uscite
Amministrazione Trasparente	183	481	38%
Amministrazione Trasparente - Personale	4	131	3%
Amministrazione Trasparente - Atti generali	79	105	75%
Amministrazione Trasparente - Bandi di concorso	83	94	88%
Amministrazione Trasparente - Organigramma	44	92	48%
Amministrazione Trasparente - Provvedimenti dirigenti	61	83	73%
Amministrazione Trasparente - Incarichi conferiti e aut	6	74	8%
Amministrazione Trasparente - Incarichi conferiti al pr	54	70	77%
Amministrazione Trasparente - Organizzazione	4	61	7%
Amministrazione Trasparente - Articolazione degli Uffic	6	60	10%
Amministrazione Trasparente - SETTORE III - LAVORI PUBB	24	60	40%
Amministrazione Trasparente - SETTORE I - Affari Genera	18	51	35%
	23	51	45%
Amministrazione Trasparente - Disposizioni generali	2	44	5%
Amministrazione Trasparente - SETTORE II - Finanze e Pa	8	40	20%
Amministrazione Trasparente - Bandi di gara e Contratti	31	37	84%
Amministrazione Trasparente - Performance	3	37	8%
Amministrazione Trasparente - Telefono e Posta elettron	20	36	56%
Amministrazione Trasparente - Determinazioni e Ordinanz	23	35	66%
Amministrazione Trasparente - Altri contenuti	8	33	24%
Amministrazione Trasparente - Pubblicazioni ai sensi de	12	31	39%
Amministrazione Trasparente - Pagamenti dell'ammin	3	27	11%
Amministrazione Trasparente - Tipologie di procedimento	10	21	48%
Altri	199	523	38%

# Titoli delle pagine

Titolo pagina	Visualizzazioni pagina	Visualizzazioni uniche	Tempo medio sulla pagina	% rimbalzi	% uscite
Amministrazione Trasparente	934	481	00:00:53	21%	38%
Amministrazione Trasparente - Personale	163	131	00:00:15	0%	3%
Amministrazione Trasparente - Atti generali	268	105	00:01:14	12%	75%
Amministrazione Trasparente - Bandi di concorso	1.214	94	00:00:08	37%	88%
Amministrazione Trasparente - Organigramma	234	92	00:00:58	31%	48%
Amministrazione Trasparente - Provvedimenti dirigenti	176	83	00:01:12	64%	73%
Amministrazione Trasparente - Incarichi conferiti e aut	85	74	00:00:09	33%	8%
Amministrazione Trasparente - Incarichi conferiti al pr	85	70	00:01:21	29%	77%
Amministrazione Trasparente - Organizzazione	81	61	00:00:12	0%	7%
Amministrazione Trasparente - Articolazione degli Uffic	93	60	00:00:17	17%	10%
Amministrazione Trasparente - SETTORE III - LAVORI PUBBL	149	60	00:00:28	40%	40%
Amministrazione Trasparente - SETTORE I - Affari Genera	116	51	00:01:12	73%	35%
	123	51	00:00:55	20%	45%
Nome pagina non definita	75	49	00:00:00	0%	0%
Amministrazione Trasparente - Disposizioni generali	67	44	00:00:16	0%	5%
Amministrazione Trasparente - SETTORE II - Finanze e Pa	87	40	00:00:41	0%	20%
Amministrazione Trasparente - Bandi di gara e Contratti	58	37	00:02:07	0%	84%
Amministrazione Trasparente - Performance	53	37	00:00:16	0%	8%
Amministrazione Trasparente - Telefono e Posta elettron	66	36	00:01:40	21%	56%
Amministrazione Trasparente - Determinazioni e Ordinanz	75	35	00:02:05	52%	66%
Amministrazione Trasparente - Altri contenuti	59	33	00:00:19	0%	24%
Amministrazione Trasparente - Provvedimenti	46	33	00:00:45	0%	0%
Amministrazione Trasparente - Attività e procedimenti	52	31	00:00:29	0%	0%
Altri	1.795	798	00:00:54	53%	28%

## Parole Chiave di Ricerca sul Sito

Non c'è nessun dato in questo report.

## Pagine risultanti da una Ricerca sul Sito

Non c'è nessun dato in questo report.

## Titoli Pagina risultanti da una Ricerca sul Sito

Non c'è nessun dato in questo report.

## Categorie di Ricerca

Non c'è nessun dato in questo report.

## Outlinks (link esterni)

Link in Uscita Cliccato	Click Unici	Click
<a href="http://enna.iswebcloud.it/pagina133952_procedure-gare-su-mepa-provincia-enna.acquistitelematici.it/">enna.iswebcloud.it/pagina133952_procedure-gare-su-mepa-provincia-enna.acquistitelematici.it/</a>	29	44
<a href="http://consulentipubblici.dfp.gov.it/">consulentipubblici.dfp.gov.it/</a>	11	14
<a href="http://dati.anticorruzione.it/superset/dashboard/appalti/?nati">dati.anticorruzione.it/superset/dashboard/appalti/?nati</a>	7	10
<a href="http://dati.anticorruzione.it/superset/dashboard/dettaglio_sa/">dati.anticorruzione.it/superset/dashboard/dettaglio_sa/</a>	4	4
<a href="http://dati.anticorruzione.it/superset/dashboard/dettaglio_sa/">dati.anticorruzione.it/superset/dashboard/dettaglio_sa/</a>	4	5
<a href="http://enna.iswebcloud.it/pagina133840_piano-territoriale-prov">enna.iswebcloud.it/pagina133840_piano-territoriale-prov</a>	4	5
<a href="http://openbdap.rgs.mef.gov.it/BO/OpenDocument?modalita=link&amp;a">openbdap.rgs.mef.gov.it/BO/OpenDocument?modalita=link&amp;a</a>	3	4
<a href="http://provincia-enna.acquistitelematici.it/adempimenti-artico">provincia-enna.acquistitelematici.it/adempimenti-artico</a>	3	3
<a href="http://www.italiadomani.gov.it/content/sogei-ng/it/it/opportun">www.italiadomani.gov.it/content/sogei-ng/it/it/opportun</a>	3	6
<a href="http://www.provincia.enna.it/pagina136685_figure-responsabili-">www.provincia.enna.it/pagina136685_figure-responsabili-</a>	3	3
<a href="http://enna.iswebcloud.it/index.php?pagsistema=areaTematica&amp;am">enna.iswebcloud.it/index.php?pagsistema=areaTematica&amp;am</a>	2	2
<a href="http://enna.iswebcloud.it/pagina134182_enti-controllati.html">enna.iswebcloud.it/pagina134182_enti-controllati.html</a>	2	2
<a href="http://enna.iswebcloud.it/pagina134192_pianificazione-e-govern">enna.iswebcloud.it/pagina134192_pianificazione-e-govern</a>	2	2

openbdap.rgs.mef.gov.it/it/IPU/Analizza#OperePubbliche	2	2
piao.dfp.gov.it/plans	2	2
provincia-enna.portaletrasparenza.net/it/trasparenza/ba	2	3
www.normattiva.it/do/atto/caricaPdf?cdimg=23G0004400600	2	3
www.provincia.enna.it/pagina133831_whistleblowing-segna	2	5
www.provincia.enna.it/pagina171159_privacy-rpddpo.html	2	2
enna.iswebcloud.it/pagina134170_informazioni-singole-pr	1	1
enna.iswebcloud.it/pagina134175_personale-titolari-di-i	1	1
enna.iswebcloud.it/pagina134180_performance-ammontare-p	1	1
enna.iswebcloud.it/pagina134184_sovvenzioni-contributi-	1	1
Altri	12	14

## Download

URL Download	Download Unici	Download
www.mase.gov.it/sites/default/files/archivio/biblioteca	1	1

## Categorie Evento

Non c'è nessun dato in questo report.

## Azioni Evento

Non c'è nessun dato in questo report.

## Nomi Evento

Non c'è nessun dato in questo report.

## Nome Contenuto

Non c'è nessun dato in questo report.

## Durata delle visite

Durata della visita	Visite
0-10	393
11-30	115
31-60	67
1-2 min	63
2-4 min	63
4-7 min	58
7-10 min	32
10-15 min	32
15-30 min	61
30+ min	31

## Pagine per visita

Pagine per visita	Visite
1 pagina	282
2 pagine	149
3 pagine	91
4 pagine	108
5 pagine	51
6-7 pagine	59
8-10 pagine	36
11-14 pagine	42
15-20 pagine	21
21+ pagine	72

## Visite per numero di visite

Visite per numero di visite	Visite	% Visite
1 visita	347	38%
2 visite	59	6%
3 visite	29	3%
4 visite	18	2%
5 visite	19	2%
6 visite	11	1%
7 visite	7	1%
8 visite	7	1%
9-14 visite	53	6%
15-25 visite	66	7%
26-50 visite	54	6%

51-100 visite	107	12%
101-200 visite	80	9%
201+ visite	54	6%

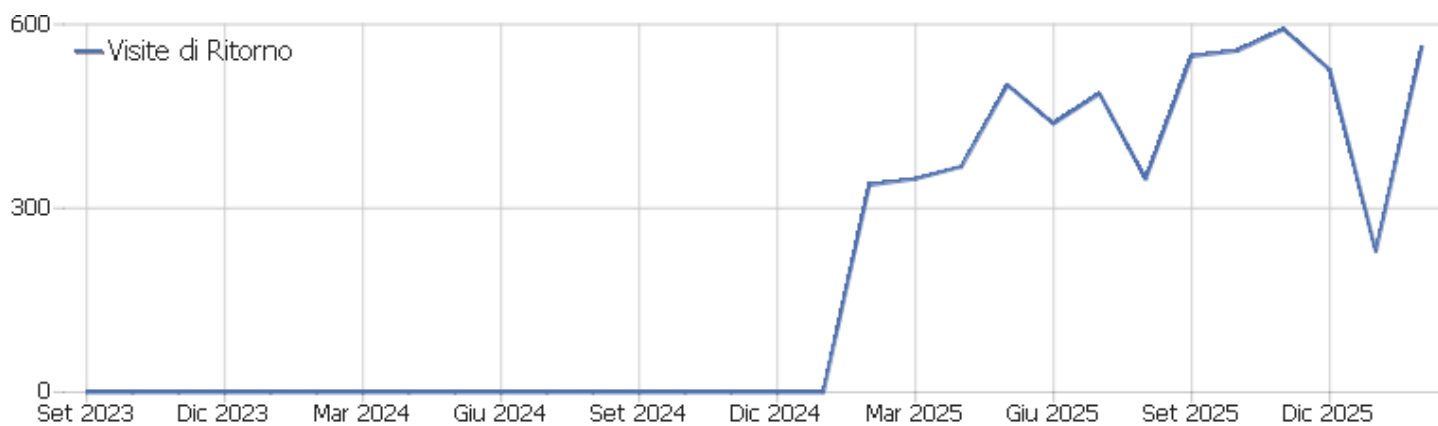
## Visite per giorni dall'ultima visita

Giorni trascorsi dall'ultima visita

Visite

Giorni trascorsi dall'ultima visita	Visite
Nuove visite	347
0 giorni	235
1 giorno	61
2 giorni	33
3 giorni	35
4 giorni	24
5 giorni	10
6 giorni	15
7 giorni	10
8-14 giorni	25
15-30 giorni	37
31-60 giorni	26
61-120 giorni	36
121-364 giorni	17
365+ giorni	0

## Visite di Ritorno



Nome	Valore
Nuovi visitatori unici	347
Nuovi Utenti	0
Nuove Visite	347
Azioni per Nuove Visite	2.304
Max_actions_new	39
Percentuale di Rimbalzi per le Nuove Visite	46%
Media Azioni per una Nuova Visita	7
Media Durata di una Nuova Visita (in sec.)	00:02:19
Visitatori unici di ritorno	171
Utenti di Ritorno	0
Visite di Ritorno	564
Azioni eseguite dalle Visite di Ritorno	3.990
Numero massimo di azioni in una visita di ritorno	197
Percentuale dei rimbalzi per le Visite di Ritorno	22%
Media. Azioni per Visite di Ritorno	7
Media. Durata delle Visite di Ritorno (in sec)	00:06:27

## Tutti i Canali

Referente	Visite	Azioni nel sito	Azioni per visita	Tempo medio sul sito	% rimbalzi	Tasso di conversione
www.provincia.enna.it	448	3.212	7	00:06:26	11%	0%
Parola chiave non definita	181	515	3	00:02:38	62%	0%
enna.iswebcloud.it	22	555	25	00:10:48	18%	0%
chatgpt.com	4	8	2	00:00:32	50%	0%
dati.anticorruzione.it	1	1	1	00:00:00	100%	0%
www.comune.centuripe.en.it	1	1	1	00:00:00	100%	0%
www.serviziocontrattipubblici.it	1	1	1	00:00:00	100%	0%

## Keywords

Parola chiave	Visite	Azioni nel sito	Azioni per visita	Tempo medio sul sito	% rimbalzi	Ricavo
 - Google	172	498	3	00:02:45	63%	0 €
 - Bing	8	16	2	00:00:24	38%	0 €
 - Yahoo!	1	1	1	00:00:00	100%	0 €

## Motori di ricerca

Motore di ricerca	Visite	Azioni nel sito	Azioni per visita	Tempo medio sul sito	% rimbalzi	Ricavo
 Google - Parola chiave non definita	172	498	3	00:02:45	63%	0 €
 Bing - Parola chiave non definita	8	16	2	00:00:24	38%	0 €
 Yahoo! - Parola chiave non definita	1	1	1	00:00:00	100%	0 €

## Siti web

Sito web	Visite	Azioni nel sito	Azioni per visita	Tempo medio sul sito	% rimbalzi	Ricavo
www.provincia.enna.it/index	414	2.884	7	00:06:26	12%	0 €
enna.iswebcloud.it/index	22	555	25	00:10:48	18%	0 €
www.provincia.enna.it/L190/	9	79	9	00:03:45	0%	0 €
www.provincia.enna.it/L190/?idSezione=36&id=&so	3	9	3	00:01:34	0%	0 €
www.provincia.enna.it/L190/?idSezione=321638&id=&am	3	14	5	00:01:47	0%	0 €
www.provincia.enna.it/L190/?idSezione=12&id=&so	2	6	3	00:00:03	0%	0 €
www.provincia.enna.it/L190/?idSezione=811&id=&s	2	5	3	00:00:28	0%	0 €
www.provincia.enna.it/L190/?idSezione=316969&id=&am	2	7	4	00:00:46	0%	0 €
www.provincia.enna.it/L190/backoffice/index.zul	2	23	12	00:05:26	0%	0 €
dati.anticorruzione.it/index	1	1	1	00:00:00	100%	0 €
www.comune.centuripe.en.it/index	1	1	1	00:00:00	100%	0 €
www.provincia.enna.it/L190/?idSezione=&activePage=&	1	79	79	01:10:03	0%	0 €
www.provincia.enna.it/L190/?idSezione=44&id=&so	1	4	4	00:00:16	0%	0 €
www.provincia.enna.it/L190/?idSezione=49&id=&so	1	4	4	00:00:09	0%	0 €
www.provincia.enna.it/L190/?idSezione=441&id=&s	1	19	19	00:12:10	0%	0 €
www.provincia.enna.it/L190/?idSezione=688&id=&s	1	2	2	00:00:14	0%	0 €
www.provincia.enna.it/L190/?idSezione=2751&id=&	1	10	10	00:16:03	0%	0 €
www.provincia.enna.it/L190/?idSezione=263320&id=&am	1	26	26	00:15:26	0%	0 €
www.provincia.enna.it/L190/?idSezione=285295&id=&am	1	5	5	00:01:50	0%	0 €
www.provincia.enna.it/L190/backoffice/index.zul?token=X	1	3	3	00:09:49	0%	0 €
www.provincia.enna.it/L190/sezione/show/443732?search=&	1	22	22	00:28:08	0%	0 €
www.provincia.enna.it/pagina133827_servizi-uffici.html/	1	11	11	00:04:49	0%	0 €
www.serviziocontrattipubblici.it/index	1	1	1	00:00:00	100%	0 €

# Panoramica Goal

Nessun dato per questo grafico.

Nome	Valore
Conversioni	0
Visite con Conversioni	0
Ricavo	0 €
Tasso di conversione	0%