



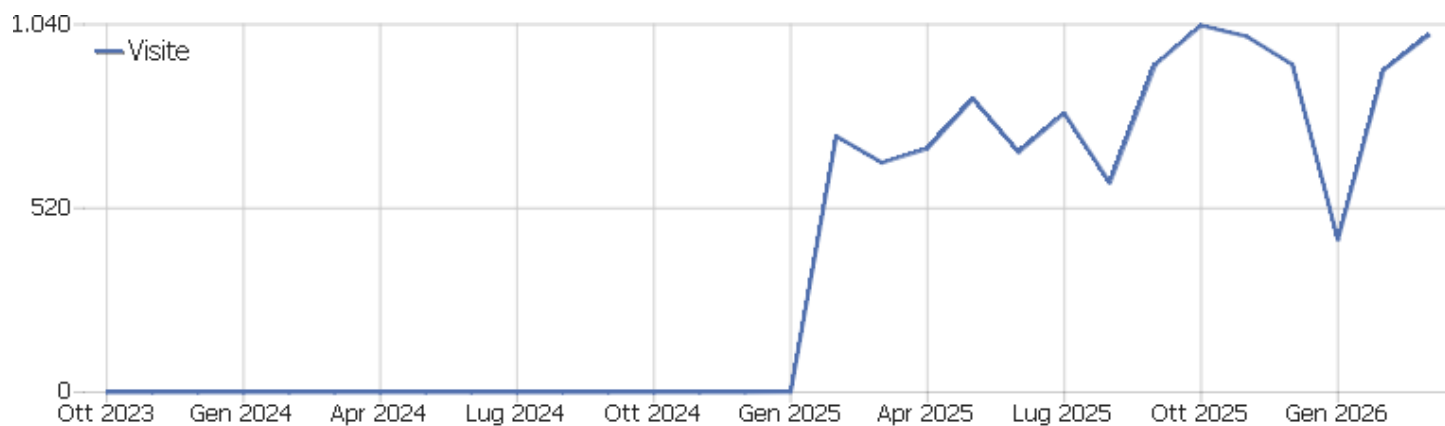
Web Analytics Italia

Amministrazione trasparente Libero Consorzio
Comunale di Enna

Arco temporale: Marzo 2026



















Amministrazione trasparente - Casa di vetro

Sommario delle visite



Nome	Valore
Visitatori unici	515
Visite	1.010
Azioni nel sito	5.954
Numero massimo di azioni in una visita	79
Azioni per visita	6
Durata media delle visite (in secondi)	00:05:14
% rimbalzi	34%

















Paese

Paese	Visite	Azioni nel sito	Azioni per visita	Tempo medio sul sito	% rimbalzi	Ricavo
 Italia	872	5.591	6	00:05:49	29%	0 €
 Australia	28	30	1	00:00:33	93%	0 €
 Germania	23	23	1	00:00:00	100%	0 €
 Russia	19	65	3	00:03:00	16%	0 €
 Francia	13	73	6	00:02:50	31%	0 €
 Stati Uniti	13	55	4	00:02:59	85%	0 €
 Turchia	13	26	2	00:00:05	0%	0 €
 Finlandia	5	20	4	00:01:42	40%	0 €
 Canada	4	28	7	00:05:50	50%	0 €
 Paesi Bassi	3	9	3	00:07:41	67%	0 €
 Spagna	3	6	2	00:00:05	0%	0 €
 Austria	2	5	3	00:00:08	50%	0 €
 Israele	2	13	7	00:07:49	50%	0 €
 Danimarca	1	1	1	00:00:00	100%	0 €
 Messico	1	1	1	00:00:00	100%	0 €
 Norvegia	1	1	1	00:00:00	100%	0 €
 Oman	1	1	1	00:00:00	100%	0 €
 Pakistan	1	1	1	00:00:00	100%	0 €
 Regno Unito	1	1	1	00:00:00	100%	0 €
 Slovacchia	1	1	1	00:00:00	100%	0 €
 Svizzera	1	1	1	00:00:00	100%	0 €
 Taiwan	1	1	1	00:00:00	100%	0 €
 Ungheria	1	1	1	00:00:00	100%	0 €

Continente

Continente	Visite	Azioni nel sito	Azioni per visita	Tempo medio sul sito	% rimbalzi	Ricavo
Europa	959	5.824	6	00:05:25	31%	0 €
Oceania	28	30	1	00:00:33	93%	0 €
Nord America	18	84	5	00:03:27	78%	0 €
Asia	5	16	3	00:03:07	80%	0 €
























Regione

Regione	Visite	Azioni nel sito	Azioni per visita	Tempo medio sul sito	% rimbalzi	Ricavo
 Sconosciuto	690	4.473	7	00:05:34	31%	0 €
 Lazio, Italia	188	1.093	6	00:06:27	26%	0 €
 Queensland, Australia	28	30	1	00:00:33	93%	0 €
 Campania, Italia	22	75	3	00:01:22	45%	0 €
 Ankara, Turchia	13	26	2	00:00:05	0%	0 €
 Île-de-France, Francia	11	66	6	00:03:03	27%	0 €
 Liguria, Italia	9	17	2	00:00:20	44%	0 €
 Uusimaa, Finlandia	5	20	4	00:01:42	40%	0 €
 Berlin, Germania	4	4	1	00:00:00	100%	0 €
 Calabria, Italia	4	9	2	00:06:57	50%	0 €
 Emilia-Romagna, Italia	4	4	1	00:00:00	100%	0 €
 Illinois, Stati Uniti	4	46	12	00:09:40	50%	0 €
 Umbria, Italia	4	23	6	00:02:05	75%	0 €
 Florida, Stati Uniti	3	3	1	00:00:00	100%	0 €
 Ontario, Canada	3	24	8	00:07:28	67%	0 €
 Virginia, Stati Uniti	3	3	1	00:00:00	100%	0 €
 Trentino-Alto Adige, Italia	2	4	2	00:01:11	0%	0 €
 Veneto, Italia	2	4	2	00:00:36	50%	0 €
 Abruzzo, Italia	1	12	12	00:41:20	0%	0 €
 Budapest, Ungheria	1	1	1	00:00:00	100%	0 €
 England, Regno Unito	1	1	1	00:00:00	100%	0 €
 Hamburg, Germania	1	1	1	00:00:00	100%	0 €
 Hauts-de-France, Francia	1	1	1	00:00:00	100%	0 €
Altri	6	14	2	00:00:42	67%	0 €

Lingua del browser

Lingua	Visite	Azioni nel sito	Azioni per visita	Tempo medio sul sito	% rimbalzi	Tasso di conversione
Italiano	907	4.861	5	00:05:46	30%	0%
Sconosciuto	57	1.027	18	00:00:36	51%	0%
Inglese	45	65	1	00:00:26	87%	0%
Spagnolo	1	1	1	00:00:00	100%	0%




Città

Città	Visite	Azioni nel sito	Azioni per visita	Tempo medio sul sito	% rimbalzi	Ricavo
 Milan, Italia	565	4.133	7	00:06:23	25%	0 €
 Vitinia, Lazio, Italia	104	615	6	00:08:51	20%	0 €
 Rome, Lazio, Italia	53	368	7	00:04:17	32%	0 €
 South Brisbane, Queensland, Australia	28	30	1	00:00:33	93%	0 €
 Aprilia, Lazio, Italia	26	99	4	00:01:58	31%	0 €
 Rho, Italia	24	84	4	00:02:57	42%	0 €
 Trecase, Campania, Italia	14	27	2	00:00:54	43%	0 €
 Ankara, Ankara, Turchia	13	26	2	00:00:05	0%	0 €
 Moscow, Russia	10	18	2	00:00:04	20%	0 €
 Frankfurt am Main, Germania	8	8	1	00:00:00	100%	0 €
 Naples, Campania, Italia	7	43	6	00:01:57	57%	0 €
 Genoa, Liguria, Italia	6	11	2	00:00:24	67%	0 €
 Paris, Île-de-France, Francia	6	13	2	00:00:56	50%	0 €
 San Cesario di Lecce, Italia	6	7	1	00:00:05	83%	0 €
 Taganrog, Russia	6	37	6	00:04:45	17%	0 €
 Chicago, Illinois, Stati Uniti	4	46	12	00:09:40	50%	0 €
 Ashburn, Virginia, Stati Uniti	3	3	1	00:00:00	100%	0 €
 Bagni di Tivoli, Lazio, Italia	3	5	2	00:03:08	67%	0 €
 Barcelona, Spagna	3	6	2	00:00:05	0%	0 €
 Berlin (Bezirk Tempelhof-Schöneberg), Berlin, Germania	3	3	1	00:00:00	100%	0 €
 Bottanuco, Italia	3	9	3	00:01:41	67%	0 €
 Espoo, Uusimaa, Finlandia	3	18	6	00:02:50	0%	0 €
 Gallarate, Italia	3	15	5	00:01:19	0%	0 €
Altri	109	330	3	00:02:27	64%	0 €

Codice della lingua

Lingua	Visite	Azioni nel sito	Azioni per visita	Tempo medio sul sito	% rimbalzi	Tasso di conversione
Italiano (it)	907	4.861	5	00:05:46	30%	0%
Sconosciuto (xx)	57	1.027	18	00:00:36	51%	0%
Inglese - Stati Uniti (en-us)	39	56	1	00:00:29	87%	0%
Inglese - Regno Unito (en-gb)	6	9	2	00:00:05	83%	0%
Spagnolo (es)	1	1	1	00:00:00	100%	0%



Tipo di dispositivo

Tipo di dispositivo	Visite	Azioni nel sito	Azioni per visita	Tempo medio sul sito	% rimbalzi	Ricavo
 Desktop	875	5.399	6	00:05:39	32%	0 €
 Smartphone	134	553	4	00:02:36	44%	0 €
 Tablet	1	2	2	00:01:24	0%	0 €


















Modello dispositivo

Modello dispositivo	Visite	Azioni nel sito	Azioni per visita	Tempo medio sul sito	% rimbalzi	Ricavo
Generico Desktop	844	5.282	6	00:05:45	31%	0 €
Apple - iPhone	33	73	2	00:01:02	64%	0 €
moto g15 power	33	176	5	00:04:28	15%	0 €
Apple - Generico Desktop	31	117	4	00:02:51	68%	0 €
2109119DG	11	156	14	00:07:07	9%	0 €
23090RA98G	3	4	1	00:00:24	67%	0 €
SM-A315G	3	22	7	00:06:02	33%	0 €
SM-A566B	3	6	2	00:00:33	33%	0 €
SM-S921B	3	11	4	00:01:53	33%	0 €
23049PCD8G	2	2	1	00:00:00	100%	0 €
CPH2493	2	2	1	00:00:00	100%	0 €
SM-A165F	2	2	1	00:00:00	100%	0 €
SM-S901B	2	3	2	00:00:03	50%	0 €
2409BRN2CY	1	1	1	00:00:00	100%	0 €
23053RN02Y	1	4	4	00:06:10	0%	0 €
23124RA7EO	1	2	2	00:00:19	0%	0 €
24116RACCG	1	1	1	00:00:00	100%	0 €
25078RA3EE	1	2	2	00:01:08	0%	0 €
2201116SG	1	4	4	00:01:21	0%	0 €
2201116TG	1	2	2	00:00:13	0%	0 €
ALT-NX1	1	1	1	00:00:00	100%	0 €
Apple - iPad	1	2	2	00:01:24	0%	0 €
ASUS_Z01KS	1	12	12	00:09:51	0%	0 €
Altri	28	67	2	00:01:34	61%	0 €














Marca dispositivo

Marca dispositivo	Visite	Azioni nel sito	Azioni per visita	Tempo medio sul sito	% rimbalzi	Ricavo
Sconosciuto	944	5.760	6	00:05:28	32%	0 €
 Apple	65	192	3	00:01:54	65%	0 €
 Huawei	1	2	2	00:08:12	0%	0 €

Versioni Sistema Operativo

Versione sistema operativo	Visite	Azioni nel sito	Azioni per visita	Tempo medio sul sito	% rimbalzi	Tasso di conversione
 Windows 10	385	2.659	7	00:08:02	25%	0%
 Windows 11	371	1.496	4	00:04:31	35%	0%
 Android 15.0	50	207	4	00:03:16	34%	0%
 GNU/Linux	36	75	2	00:01:04	83%	0%
 GNU/Linux 5.15	25	975	39	00:00:10	0%	0%
 Android 16.0	18	45	3	00:01:02	61%	0%
 Windows 8	16	32	2	00:00:03	0%	0%
 Android 14.0	15	168	11	00:06:11	13%	0%
 Mac 10.15	12	15	1	00:00:14	83%	0%
ios iOS 18.7	10	35	4	00:00:43	70%	0%
ios iOS 26.3	8	11	1	00:00:17	63%	0%
 Android 13.0	7	17	2	00:00:31	29%	0%
 Android 12.0	6	26	4	00:03:06	50%	0%
ios iOS 18.5	6	11	2	00:01:19	33%	0%
 Mac 10.14	5	5	1	00:00:00	100%	0%
 GNU/Linux 6.8	4	28	7	00:08:50	50%	0%
 Mac 15.4	4	9	2	00:00:50	25%	0%
 Android 10.0	3	4	1	00:02:44	67%	0%
 Chrome OS 16503.76	3	13	4	00:02:28	0%	0%
ios iOS 18.6	3	5	2	00:03:08	67%	0%
 GNU/Linux 6.12	2	2	1	00:00:00	100%	0%
ios iOS 17.7	2	3	2	00:00:23	50%	0%
ios iOS 26.2	2	2	1	00:00:00	100%	0%
Altri	17	111	7	00:05:54	59%	0%

Browser

Browser	Visite	Azioni nel sito	Azioni per visita	Tempo medio sul sito	% rimbalzi	Ricavo
 Chrome	563	2.664	5	00:05:27	33%	0 €
 Microsoft Edge	182	1.509	8	00:08:55	22%	0 €
 Chrome Mobile	97	457	5	00:03:03	38%	0 €
 Headless Chrome	56	1.008	18	00:00:21	52%	0 €
 Firefox	41	165	4	00:05:26	27%	0 €
 Mobile Safari	23	61	3	00:01:27	57%	0 €
 Internet Explorer	16	32	2	00:00:03	0%	0 €
 Safari	12	15	1	00:00:14	83%	0 €
 Chrome Mobile iOS	6	7	1	00:00:06	83%	0 €
Google Search App	5	7	1	00:00:20	60%	0 €
 Opera	4	5	1	00:00:01	75%	0 €
 Samsung Browser	3	21	7	00:03:44	33%	0 €
 Brave	1	1	1	00:00:00	100%	0 €
 Huawei Browser Mobile	1	2	2	00:08:12	0%	0 €








Famiglie Sistema Operativo


Famiglia sistema operativo	Visite	Azioni nel sito	Azioni per visita	Tempo medio sul sito	% rimbalzi	Tasso di conversione
 Windows	773	4.188	5	00:06:10	29%	0%
 Android	101	480	5	00:03:07	38%	0%
 GNU/Linux	67	1.080	16	00:01:10	51%	0%
ios iOS	34	75	2	00:01:03	62%	0%
 Mac	31	117	4	00:02:51	68%	0%
 Chrome OS	4	14	4	00:01:51	25%	0%

Motori browser

Motore browser	Visite	Azioni nel sito	Azioni per visita	Tempo medio sul sito	% rimbalzi	Tasso di conversione
Blink (Chrome, Opera)	903	5.645	6	00:05:33	33%	0%
WebKit (Safari)	44	104	2	00:01:05	66%	0%
Gecko (Firefox)	41	165	4	00:05:26	27%	0%
Trident (IE)	16	32	2	00:00:03	0%	0%
Sconosciuto	6	8	1	00:00:17	67%	0%

Plugin Browser

Plugin	Visite	% Visite
 Cookie	1.010	100%
 Pdf	825	82%
 Silverlight	14	1%
 Flash	0	0%
 Java	0	0%
 Quicktime	0	0%
 Realplayer	0	0%

 Windowsmedia	0	0%
--	---	----

Visite per ora locale

Ora locale - ora (inizio della visita)	Visite	Azioni nel sito	Azioni per visita	Tempo medio sul sito	% rimbalzi	Tasso di conversione
00	11	50	5	00:00:36	82%	0%
01	7	30	4	00:03:21	71%	0%
02	7	10	1	00:00:49	71%	0%
03	1	1	1	00:00:00	100%	0%
04	7	8	1	00:00:01	86%	0%
05	5	16	3	00:01:08	60%	0%
06	5	8	2	00:00:58	80%	0%
07	24	89	4	00:04:08	25%	0%
08	77	434	6	00:07:35	39%	0%
09	116	653	6	00:07:11	26%	0%
10	89	433	5	00:04:15	27%	0%
11	101	603	6	00:04:57	36%	0%
12	113	648	6	00:07:24	32%	0%
13	97	462	5	00:06:21	27%	0%
14	46	133	3	00:01:53	37%	0%
15	46	230	5	00:06:13	35%	0%
16	47	388	8	00:09:13	23%	0%
17	45	193	4	00:03:40	38%	0%
18	26	118	5	00:01:30	42%	0%
19	27	84	3	00:01:38	56%	0%
20	29	293	10	00:05:13	24%	0%
21	49	799	16	00:01:15	22%	0%
22	18	199	11	00:04:26	28%	0%
23	17	72	4	00:03:09	59%	0%

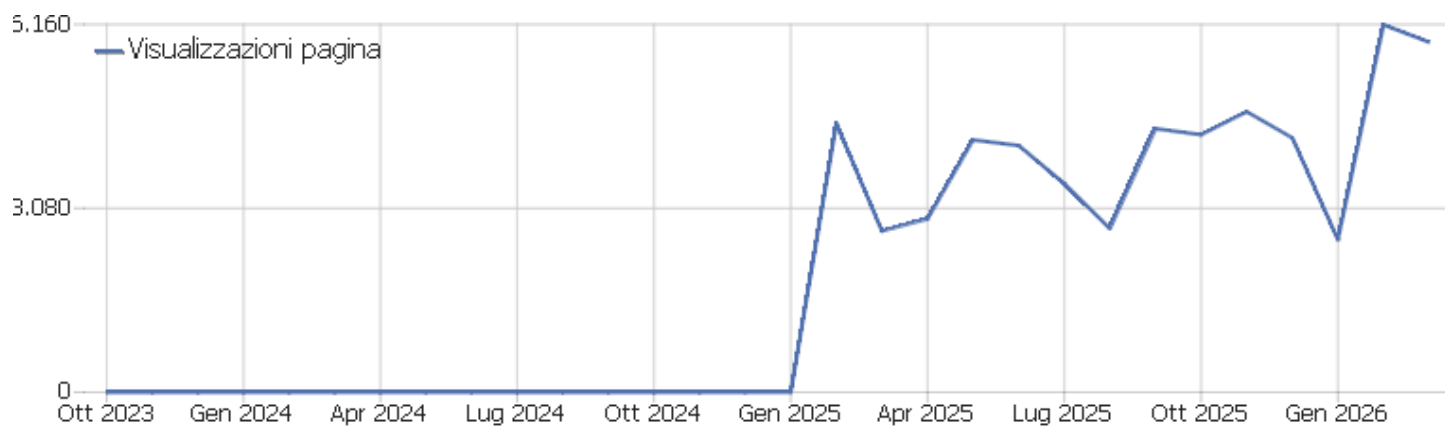
Visits per hour in the site's timezone

Ora del sito — ora (inizio della visita)	Visite	Azioni nel sito	Azioni per visita	Tempo medio sul sito	% rimbalzi	Ricavo
00	13	14	1	00:00:30	92%	0 €
01	9	49	5	00:00:08	78%	0 €
02	8	11	1	00:00:43	75%	0 €
03	2	2	1	00:00:00	100%	0 €
04	2	3	2	00:00:03	50%	0 €
05	5	16	3	00:01:08	60%	0 €
06	5	8	2	00:00:58	80%	0 €
07	22	75	3	00:04:19	23%	0 €
08	80	449	6	00:07:21	40%	0 €
09	115	681	6	00:07:28	23%	0 €
10	97	444	5	00:03:54	32%	0 €
11	99	579	6	00:04:55	36%	0 €
12	110	644	6	00:07:31	31%	0 €
13	100	477	5	00:06:20	28%	0 €
14	46	133	3	00:01:53	37%	0 €
15	48	232	5	00:05:58	38%	0 €
16	44	373	9	00:09:25	20%	0 €
17	46	206	5	00:03:59	37%	0 €
18	23	79	3	00:01:05	43%	0 €
19	33	132	4	00:01:48	52%	0 €
20	26	133	5	00:05:45	35%	0 €
21	27	282	10	00:02:11	11%	0 €
22	37	788	21	00:02:13	24%	0 €
23	13	144	11	00:04:08	31%	0 €

Visite per giorno della settimana

Giorno della settimana	Visite	Azioni nel sito	Azioni per visita	Tempo medio sul sito	% rimbalzi	Tasso di conversione
lunedì	201	1.481	7	00:07:13	24%	0%
martedì	233	1.390	6	00:05:51	34%	0%
mercoledì	181	877	5	00:04:00	34%	0%
giovedì	186	962	5	00:04:31	37%	0%
venerdì	141	753	5	00:06:08	35%	0%
sabato	34	262	8	00:00:57	59%	0%
domenica	34	229	7	00:00:33	44%	0%

Azioni - Metriche principali



Nome	Valore
Visualizzazioni pagina	5.863
Visualizzazioni uniche	4.630
Download	4
Download Unici	3
Outlinks (link esterni)	85
Link esterni unici	65
Ricerche	2
Parole chiave uniche	2

URL delle pagine

URL pagina	Visualizzazioni pagina	Visualizzazioni uniche	Tempo medio sulla pagina	% rimbalzi	% uscite
/L190/sezione/show/ - Altri	633	568	00:01:36	69%	31%
/L190/	897	520	00:01:30	18%	42%
/L190/ - Altri	322	279	00:01:02	54%	22%
/L190/?idSezione=12&id=&sort=&activePage=&a	215	170	00:00:20	33%	5%
/L190/?idSezione=452252&id=&sort=&activePag	203	145	00:02:44	47%	50%
/L190/?idSezione=316969&id=&sort=&activePag	152	128	00:00:16	33%	6%
/L190/?idSezione=&activePage=&search=	201	111	00:00:27	0%	6%
/L190/?idSezione=36&id=&sort=&activePage=&a	125	91	00:00:45	13%	10%
/L190/?idSezione=13&id=&sort=&activePage=&a	84	77	00:00:25	44%	43%
/L190/?idSezione=10&id=&sort=&activePage=&a	65	58	00:00:25	0%	2%
/L190/?idSezione=811&id=&sort=&activePage=&	56	50	00:00:12	0%	6%
/L190/?idSezione=9&id=&sort=&activePage=&am	64	44	00:00:07	0%	2%
/L190/?idSezione=45&id=&sort=&activePage=&a	76	43	00:00:24	57%	21%
/L190/?idSezione=2789&id=&sort=&activePage=	49	37	00:00:34	0%	46%
/L190/?idSezione=166434&id=&sort=&activePag	69	35	00:00:25	11%	23%
/L190/?idSezione=479187&id=&sort=&activePag	62	35	00:00:53	14%	34%
/L190/?idSezione=2751&id=&sort=&activePage=	45	34	00:00:08	0%	24%
/L190/?idSezione=16&id=&sort=&activePage=&a	52	30	00:00:18	0%	0%
/L190/?idSezione=14&id=&sort=&activePage=&a	30	28	00:00:08	0%	0%
/L190/sezione/show/459039?search=&idSezione=13&	28	28	00:00:03	0%	0%
/L190/sezione/show/475234?search=&idSezione=13&	29	28	00:00:07	0%	4%
/L190/sezione/show/482837?search=&idSezione=13&	28	28	00:00:01	0%	11%
/L190/sezione/show/378332?search=&idSezione=13&	28	27	00:00:33	0%	4%
Altri	2.350	2.036	00:00:38	55%	17%

Pagine di entrata

URL pagina di entrata	Entrate	Rimbalzi	% rimbalzi
/L190/sezione/show/ - Altri	71	49	69%
/L190/	447	82	18%
/L190/ - Altri	48	26	54%
/L190/?idSezione=12&id=&sort=&activePage=&a	6	2	33%
/L190/?idSezione=452252&id=&sort=&activePag	34	16	47%
/L190/?idSezione=316969&id=&sort=&activePag	6	2	33%
/L190/?idSezione=&activePage=&search=	10	0	0%
/L190/?idSezione=36&id=&sort=&activePage=&a	53	7	13%
/L190/?idSezione=13&id=&sort=&activePage=&a	62	27	44%
/L190/?idSezione=10&id=&sort=&activePage=&a	4	0	0%
/L190/?idSezione=811&id=&sort=&activePage=&	10	0	0%
/L190/?idSezione=9&id=&sort=&activePage=&am	0	0	0%
/L190/?idSezione=45&id=&sort=&activePage=&a	7	4	57%
/L190/?idSezione=2789&id=&sort=&activePage=	2	0	0%
/L190/?idSezione=166434&id=&sort=&activePag	9	1	11%
/L190/?idSezione=479187&id=&sort=&activePag	14	2	14%
/L190/?idSezione=2751&id=&sort=&activePage=	1	0	0%
/L190/?idSezione=16&id=&sort=&activePage=&a	1	0	0%
/L190/?idSezione=14&id=&sort=&activePage=&a	0	0	0%
/L190/sezione/show/459039?search=&idSezione=13&	1	0	0%
/L190/sezione/show/475234?search=&idSezione=13&	0	0	0%
/L190/sezione/show/482837?search=&idSezione=13&	0	0	0%
/L190/sezione/show/378332?search=&idSezione=13&	0	0	0%
Altri	223	122	55%

Titoli delle pagine di entrata

Titolo pagina di entrata	Entrate	Rimbalzi	% rimbalzi
Amministrazione Trasparente	462	82	18%
Amministrazione Trasparente - Personale	6	2	33%
Amministrazione Trasparente - Incarichi conferiti al pr	23	9	39%
Amministrazione Trasparente - Incarichi conferiti e aut	4	2	50%
Amministrazione Trasparente - Provvedimenti dirigenti	94	66	70%
Amministrazione Trasparente - Atti generali	60	11	18%
Amministrazione Trasparente - Bandi di concorso	64	28	44%
Amministrazione Trasparente - Organigramma	42	16	38%
Amministrazione Trasparente - Organizzazione	4	0	0%
Amministrazione Trasparente - Articolazione degli Uffic	9	0	0%
Amministrazione Trasparente - Pubblicazioni ai sensi de	3	0	0%
Amministrazione Trasparente - SETTORE III - LAVORI PUBB	15	4	27%
Amministrazione Trasparente - Determinazioni e Ordinanz	23	17	74%
	15	3	20%
Amministrazione Trasparente - Altri contenuti	1	0	0%
Amministrazione Trasparente - Telefono e Posta elettron	21	8	38%
Amministrazione Trasparente - SETTORE I - Affari Genera	11	8	73%
Amministrazione Trasparente - Attività e procedimenti	1	0	0%
Amministrazione Trasparente - Performance	1	0	0%
Amministrazione Trasparente - Tipologie di procedimento	8	4	50%
Amministrazione Trasparente - SETTORE II - Finanze e Pa	3	3	100%
Amministrazione Trasparente - Titolari di incarichi dir	10	6	60%
Amministrazione Trasparente - Provvedimenti	4	0	0%
Altri	100	60	60%

Pagine di uscita

URL pagina di uscita	Uscite	Visualizzazioni uniche	% uscite
/L190/sezione/show/ - Altri	175	568	31%
/L190/	219	520	42%
/L190/ - Altri	61	279	22%
/L190/?idSezione=12&id=&sort=&activePage=&a	9	170	5%
/L190/?idSezione=452252&id=&sort=&activePag	72	145	50%
/L190/?idSezione=316969&id=&sort=&activePag	8	128	6%
/L190/?idSezione=&activePage=&search=	7	111	6%
/L190/?idSezione=36&id=&sort=&activePage=&a	9	91	10%
/L190/?idSezione=13&id=&sort=&activePage=&a	33	77	43%
/L190/?idSezione=10&id=&sort=&activePage=&a	1	58	2%
/L190/?idSezione=811&id=&sort=&activePage=&	3	50	6%
/L190/?idSezione=9&id=&sort=&activePage=&am	1	44	2%
/L190/?idSezione=45&id=&sort=&activePage=&a	9	43	21%
/L190/?idSezione=2789&id=&sort=&activePage=	17	37	46%
/L190/?idSezione=166434&id=&sort=&activePag	8	35	23%
/L190/?idSezione=479187&id=&sort=&activePag	12	35	34%
/L190/?idSezione=2751&id=&sort=&activePage=	8	34	24%
/L190/?idSezione=16&id=&sort=&activePage=&a	0	30	0%
/L190/?idSezione=14&id=&sort=&activePage=&a	0	28	0%
/L190/sezione/show/459039?search=&idSezione=13&	0	28	0%
/L190/sezione/show/475234?search=&idSezione=13&	1	28	4%
/L190/sezione/show/482837?search=&idSezione=13&	3	28	11%
/L190/sezione/show/378332?search=&idSezione=13&	1	27	4%
Altri	352	2.036	17%

Titoli delle pagine di uscita

Titolo pagina di uscita	Uscite	Visualizzazioni uniche	% uscite
Amministrazione Trasparente	225	556	40%
Amministrazione Trasparente - Personale	9	169	5%
Amministrazione Trasparente - Incarichi conferiti al pr	99	138	72%
Amministrazione Trasparente - Incarichi conferiti e aut	9	126	7%
Amministrazione Trasparente - Provvedimenti dirigenti	97	116	84%
Amministrazione Trasparente - Atti generali	60	98	61%
Amministrazione Trasparente - Bandi di concorso	67	77	87%
Amministrazione Trasparente - Organigramma	42	75	56%
Amministrazione Trasparente - Organizzazione	1	58	2%
Amministrazione Trasparente - Articolazione degli Uffic	5	56	9%
Amministrazione Trasparente - Disposizioni generali	1	47	2%
Amministrazione Trasparente - Pubblicazioni ai sensi de	17	39	44%
Amministrazione Trasparente - SETTORE III - LAVORI PUBB	22	39	56%
Amministrazione Trasparente - Determinazioni e Ordinanz	27	37	73%
	17	36	47%
Amministrazione Trasparente - Altri contenuti	8	34	24%
Amministrazione Trasparente - Telefono e Posta elettron	20	32	63%
Amministrazione Trasparente - SETTORE I - Affari Genera	15	31	48%
Amministrazione Trasparente - Tipologie di procedimento	13	28	46%
Amministrazione Trasparente - SETTORE II - Finanze e Pa	8	25	32%
Amministrazione Trasparente - Titolari di incarichi dir	15	25	60%
Amministrazione Trasparente - Provvedimenti	2	23	9%
Amministrazione Trasparente - Consulenti e collaborator	2	20	10%
Altri	215	469	46%

Titoli delle pagine

Titolo pagina	Visualizzazioni pagina	Visualizzazioni uniche	Tempo medio sulla pagina	% rimbalzi	% uscite
Amministrazione Trasparente	1.056	556	00:01:19	18%	40%
Amministrazione Trasparente - Personale	221	169	00:00:19	33%	5%
Amministrazione Trasparente - Incarichi conferiti al pr	432	138	00:02:13	39%	72%
Amministrazione Trasparente - Incarichi conferiti e aut	156	126	00:00:21	50%	7%
Amministrazione Trasparente - Provvedimenti dirigenti	198	116	00:00:37	70%	84%
Amministrazione Trasparente - Atti generali	315	98	00:01:06	18%	61%
Nome pagina non definita	162	78	00:00:00	0%	0%
Amministrazione Trasparente - Bandi di concorso	1.006	77	00:00:04	44%	87%
Amministrazione Trasparente - Organigramma	197	75	00:00:48	38%	56%
Amministrazione Trasparente - Organizzazione	76	58	00:00:24	0%	2%
Amministrazione Trasparente - Articolazione degli Uffic	67	56	00:00:13	0%	9%
Amministrazione Trasparente - Disposizioni generali	69	47	00:00:08	0%	2%
Amministrazione Trasparente - Pubblicazioni ai sensi de	56	39	00:00:40	0%	44%
Amministrazione Trasparente - SETTORE III - LAVORI PUBB	123	39	00:00:26	27%	56%
Amministrazione Trasparente - Determinazioni e Ordinanz	58	37	00:01:21	74%	73%
	110	36	00:00:41	20%	47%
Amministrazione Trasparente - Altri contenuti	47	34	00:00:08	0%	24%
Amministrazione Trasparente - Telefono e Posta elettron	54	32	00:01:13	38%	63%
Amministrazione Trasparente - SETTORE I - Affari Genera	47	31	00:00:55	73%	48%
Amministrazione Trasparente - Attività e procedimenti	52	30	00:00:18	0%	0%
Amministrazione Trasparente - Performance	36	29	00:00:07	0%	0%
Amministrazione Trasparente - Tipologie di procedimento	130	28	00:02:15	50%	46%
Amministrazione Trasparente - SETTORE II - Finanze e Pa	41	25	00:00:48	100%	32%
Altri	1.154	671	00:01:09	58%	35%

Parole Chiave di Ricerca sul Sito

Parola chiave	Ricerche	Pagine di risultati	% Esiti Ricerca
E-killer	1	1	0%
e-killer	1	1	0%

Pagine risultanti da una Ricerca sul Sito

Pagina Destinazione	Cliccati nei risultati ricerca	Visualizzazioni pagina
L190/atto/lista/434114?search=	1	1
L190/atto/lista/434597?search=	1	2

Titoli Pagina risultanti da una Ricerca sul Sito

Pagina Destinazione	Cliccati nei risultati ricerca	Visualizzazioni pagina
Amministrazione Trasparente	2	1.056

Categorie di Ricerca

Non c'è nessun dato in questo report.

Outlinks (link esterni)

Link in Uscita Cliccato	Click Unici	Click
consulentipubblici.dfp.gov.it/	15	16
enna.iswebcloud.it/pagina133952_procedure-gare-su-mepa-	8	14
dati.anticorruzione.it/superset/dashboard/appalti/?nati	6	7
www.provincia.enna.it/pagina136685_figure-responsabili-	6	6
enna.iswebcloud.it/pagina134183_attivit-e-procedimenti-	3	3
provincia-enna.acquistitelematici.it/	3	4
enna.iswebcloud.it/pagina133840_piano-territoriale-prov	2	6

openbdap.rgs.mef.gov.it/	2	2
www.italiandomani.gov.it/content/sogei-ng/it/it/opportun	2	3
www.normattiva.it/do/atto/caricaPdf?cdimg=23G0004400600	2	2
ato5enna.it/	1	1
dati.anticorruzione.it/superset/dashboard/dettaglio_sa/	1	1
enna.iswebcloud.it/index.php?id_sezione=134395	1	1
enna.iswebcloud.it/index.php?pagsistema=areaTematica&am	1	1
enna.iswebcloud.it/pagina134182_enti-controllati.html	1	2
enna.iswebcloud.it/pagina134192_pianificazione-e-govern	1	1
enna.trasparenza-valutazione-merito.it/web/trasparenza/	1	1
form.agid.gov.it/p_EN/obiettivi	1	1
indicepa.gov.it/ipa-portale/consultazione/indirizzo-sed	1	6
provincia-enna.portaletrasparenza.net/it/trasparenza/ba	1	1
www.comune.calascibetta.en.it/it-it/amministrazione-tra	1	1
www.comune.catenanuova.en.it/it-it/amministrazione-tras	1	1
www.provincia.enna.it/pagina133831_whistleblowing-segna	1	1
Altri	3	3

Download

URL Download	Download Unici	Download
www.aranagenzia.it/attachments/article/15011/2024.07.16	2	2
www.aranagenzia.it/attachments/article/13219/CCNL Compa	1	2

Categorie Evento

Non c'è nessun dato in questo report.

Azioni Evento

Non c'è nessun dato in questo report.

Nomi Evento

Non c'è nessun dato in questo report.

Nome Contenuto

Non c'è nessun dato in questo report.

Durata delle visite

Durata della visita	Visite
0-10	449
11-30	118
31-60	51
1-2 min	80
2-4 min	56
4-7 min	67
7-10 min	31
10-15 min	44
15-30 min	71
30+ min	48

Pagine per visita

Pagine per visita	Visite
1 pagina	341
2 pagine	182
3 pagine	66
4 pagine	101
5 pagine	63
6-7 pagine	63
8-10 pagine	44
11-14 pagine	49
15-20 pagine	36
21+ pagine	65

Visite per numero di visite

Visite per numero di visite	Visite	% Visite
1 visita	384	38%
2 visite	63	6%
3 visite	33	3%
4 visite	22	2%
5 visite	14	1%
6 visite	12	1%
7 visite	9	1%
8 visite	7	1%
9-14 visite	52	5%
15-25 visite	105	10%
26-50 visite	90	9%

51-100 visite	103	10%
101-200 visite	92	9%
201+ visite	24	2%

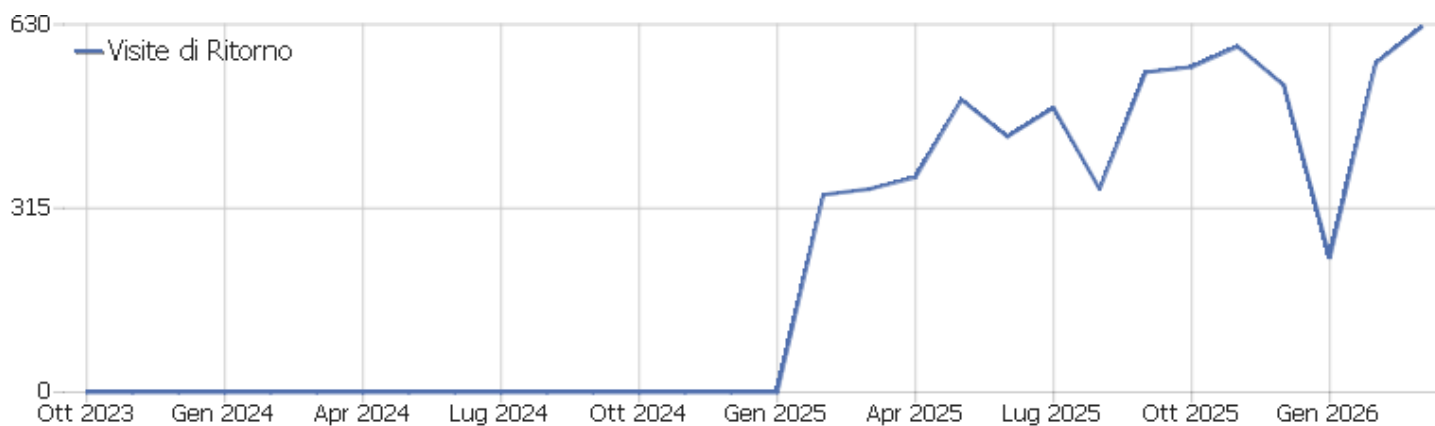
Visite per giorni dall'ultima visita

Giorni trascorsi dall'ultima visita

Visite

Giorni trascorsi dall'ultima visita	Visite
Nuove visite	384
0 giorni	314
1 giorno	50
2 giorni	35
3 giorni	36
4 giorni	25
5 giorni	20
6 giorni	18
7 giorni	13
8-14 giorni	38
15-30 giorni	29
31-60 giorni	15
61-120 giorni	20
121-364 giorni	13
365+ giorni	0

Visite di Ritorno






Nome	Valore
Nuovi visitatori unici	384
Nuovi Utenti	0
Nuove Visite	384
Azioni per Nuove Visite	2.139
Max_actions_new	40
Percentuale di Rimbalzi per le Nuove Visite	53%
Media Azioni per una Nuova Visita	6
Media Durata di una Nuova Visita (in sec.)	00:02:30
Visitatori unici di ritorno	174
Utenti di Ritorno	0
Visite di Ritorno	626
Azioni eseguite dalle Visite di Ritorno	3.815
Numero massimo di azioni in una visita di ritorno	79
Percentuale dei rimbalzi per le Visite di Ritorno	22%
Media. Azioni per Visite di Ritorno	6
Media. Durata delle Visite di Ritorno (in sec)	00:06:55




Tutti i Canali

Referente	Visite	Azioni nel sito	Azioni per visita	Tempo medio sul sito	% rimbalzi	Tasso di conversione
www.provincia.enna.it	468	3.511	8	00:08:08	10%	0%
Parola chiave non definita	203	474	2	00:01:27	61%	0%
enna.iswebcloud.it	13	53	4	00:04:05	46%	0%
chatgpt.com	1	7	7	00:37:30	0%	0%

Keywords

Parola chiave	Visite	Azioni nel sito	Azioni per visita	Tempo medio sul sito	% rimbalzi	Ricavo
 - Google	185	423	2	00:01:16	62%	0 €
 - Bing	11	33	3	00:01:58	55%	0 €
 - Yahoo!	7	18	3	00:05:38	43%	0 €

Motori di ricerca

Motore di ricerca	Visite	Azioni nel sito	Azioni per visita	Tempo medio sul sito	% rimbalzi	Ricavo
 Google - Parola chiave non definita	185	423	2	00:01:16	62%	0 €
 Bing - Parola chiave non definita	11	33	3	00:01:58	55%	0 €
 Yahoo! - Parola chiave non definita	7	18	3	00:05:38	43%	0 €

Siti web

Sito web	Visite	Azioni nel sito	Azioni per visita	Tempo medio sul sito	% rimbalzi	Ricavo
www.provincia.enna.it/index	439	3.129	7	00:07:23	11%	0 €
enna.iswebcloud.it/index	13	53	4	00:04:05	46%	0 €
www.provincia.enna.it/L190/	5	27	5	00:05:39	0%	0 €
www.provincia.enna.it/L190/?idSezione=316969&id=&am	5	51	10	00:23:07	0%	0 €
www.provincia.enna.it/L190/backoffice/index.zul	3	71	24	00:22:21	0%	0 €
www.provincia.enna.it/L190/?idSezione=10&id=&so	1	5	5	00:34:10	0%	0 €
www.provincia.enna.it/L190/?idSezione=12&id=&so	1	3	3	00:00:05	0%	0 €
www.provincia.enna.it/L190/?idSezione=16&id=&so	1	53	53	00:54:44	0%	0 €
www.provincia.enna.it/L190/?idSezione=44&id=&so	1	12	12	00:14:05	0%	0 €
www.provincia.enna.it/L190/?idSezione=46&id=&so	1	11	11	00:03:19	0%	0 €
www.provincia.enna.it/L190/?idSezione=67&id=&so	1	14	14	00:04:16	0%	0 €
www.provincia.enna.it/L190/?idSezione=811&id=&s	1	25	25	00:47:09	0%	0 €
www.provincia.enna.it/L190/?idSezione=2775&id=&	1	8	8	00:27:01	0%	0 €
www.provincia.enna.it/L190/?idSezione=287978&id=&am	1	18	18	00:08:46	0%	0 €
www.provincia.enna.it/L190/sezione/show/10687?search=&a	1	28	28	00:36:15	0%	0 €
www.provincia.enna.it/L190/sezione/show/137243?search=&	1	11	11	00:16:16	0%	0 €
www.provincia.enna.it/L190/sezione/show/461485?search=&	1	19	19	00:42:02	0%	0 €
www.provincia.enna.it/L190/sezione/show/470583?search=&	1	14	14	00:37:40	0%	0 €
www.provincia.enna.it/L190/sezione/show/470608?search=&	1	8	8	00:24:05	0%	0 €
www.provincia.enna.it/pagina133827_servizi-uffici.html	1	2	2	00:00:11	0%	0 €
www.provincia.enna.it/pagina133827_servizi-uffici.html/	1	2	2	00:00:04	0%	0 €

Panoramica Goal

Nessun dato per questo grafico.

Nome	Valore
Conversioni	0
Visite con Conversioni	0
Ricavo	0 €
Tasso di conversione	0%