



Web Analytics Italia

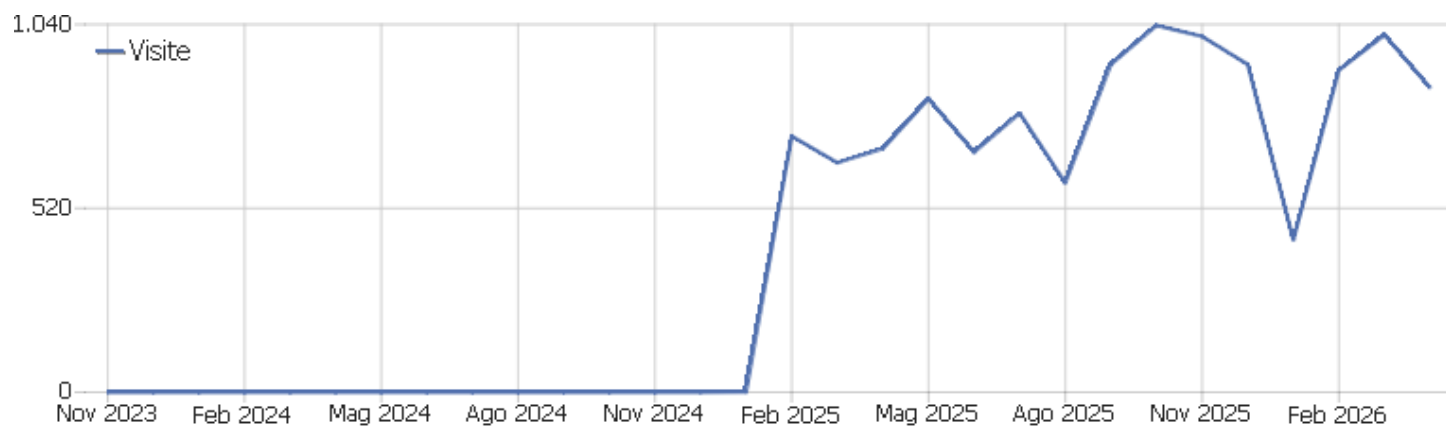
Amministrazione trasparente Libero Consorzio  
Comunale di Enna

Arco temporale: Aprile 2026

Amministrazione trasparente - Casa di vetro


















## Sommario delle visite



Nome	Valore
Visitatori unici	481
Visite	861
Azioni nel sito	5.131
Numero massimo di azioni in una visita	81
Azioni per visita	6
Durata media delle visite (in secondi)	00:04:20
% rimbalzi	36%




















# Paese

Paese	Visite	Azioni nel sito	Azioni per visita	Tempo medio sul sito	% rimbalzi	Ricavo
 Italia	756	4.844	6	00:04:43	33%	0 €
 Russia	18	36	2	00:00:43	67%	0 €
 Francia	15	115	8	00:05:16	27%	0 €
 Regno Unito	10	24	2	00:01:36	50%	0 €
 Turchia	10	19	2	00:00:02	10%	0 €
 Germania	8	17	2	00:00:48	50%	0 €
 Paesi Bassi	8	10	1	00:00:08	75%	0 €
 Stati Uniti	7	7	1	00:00:00	100%	0 €
 Canada	5	6	1	00:00:28	80%	0 €
 Finlandia	4	5	1	00:00:21	75%	0 €
 Polonia	4	6	2	00:00:38	75%	0 €
 Grecia	3	12	4	00:00:48	33%	0 €
 Austria	2	5	3	00:00:36	0%	0 €
 India	2	2	1	00:00:00	100%	0 €
 Bahamas	1	3	3	00:00:20	0%	0 €
 Bulgaria	1	7	7	00:15:34	0%	0 €
 Cina	1	1	1	00:00:00	100%	0 €
 Giordania	1	2	2	00:23:02	0%	0 €
 Israele	1	1	1	00:00:00	100%	0 €
 Macedonia del Nord	1	1	1	00:00:00	100%	0 €
 Spagna	1	2	2	00:00:03	0%	0 €
 Svezia	1	4	4	00:00:15	0%	0 €
 Svizzera	1	2	2	00:00:11	0%	0 €

# Continente

Continente	Visite	Azioni nel sito	Azioni per visita	Tempo medio sul sito	% rimbalzi	Ricavo
Europa	843	5.109	6	00:04:24	35%	0 €
Nord America	12	13	1	00:00:12	92%	0 €
Asia	5	6	1	00:04:36	80%	0 €
America Centrale	1	3	3	00:00:20	0%	0 €
























# Regione

Regione	Visite	Azioni nel sito	Azioni per visita	Tempo medio sul sito	% rimbalzi	Ricavo
? Sconosciuto	636	4.142	7	00:04:55	33%	0 €
 Lazio, Italia	117	519	4	00:02:35	34%	0 €
 Campania, Italia	24	164	7	00:06:23	46%	0 €
 Île-de-France, Francia	13	111	9	00:06:03	23%	0 €
 England, Regno Unito	10	24	2	00:01:36	50%	0 €
 Liguria, Italia	10	17	2	00:00:19	80%	0 €
 Ankara, Turchia	9	18	2	00:00:02	0%	0 €
 Emilia-Romagna, Italia	8	41	5	00:01:57	25%	0 €
 Veneto, Italia	6	52	9	00:02:37	33%	0 €
 Umbria, Italia	5	11	2	00:01:46	60%	0 €
 Ontario, Canada	4	5	1	00:00:35	75%	0 €
 Uusimaa, Finlandia	4	5	1	00:00:21	75%	0 €
 Virginia, Stati Uniti	4	4	1	00:00:00	100%	0 €
 California, Stati Uniti	3	3	1	00:00:00	100%	0 €
 Calabria, Italia	2	3	2	00:00:03	50%	0 €
 Tamil Nadu, India	2	2	1	00:00:00	100%	0 €
 Abruzzo, Italia	1	1	1	00:00:00	100%	0 €
 Quebec, Canada	1	1	1	00:00:00	100%	0 €
 Sofia-Grad, Bulgaria	1	7	7	00:15:34	0%	0 €
 Trentino-Alto Adige, Italia	1	1	1	00:00:00	100%	0 €

## Lingua del browser

Lingua	Visite	Azioni nel sito	Azioni per visita	Tempo medio sul sito	% rimbalzi	Tasso di conversione
Italiano	795	3.919	5	00:04:37	35%	0%
Sconosciuto	40	1.142	29	00:00:07	28%	0%
Inglese	22	43	2	00:00:56	73%	0%
Francese	3	25	8	00:11:34	33%	0%
Tedesco	1	2	2	00:00:21	0%	0%

# Città

Città	Visite	Azioni nel sito	Azioni per visita	Tempo medio sul sito	% rimbalzi	Ricavo
 Milan, Italia	495	3.743	8	00:05:45	28%	0 €
 Vitinia, Lazio, Italia	56	278	5	00:03:01	14%	0 €
 Rome, Lazio, Italia	41	188	5	00:01:59	56%	0 €
 Rho, Italia	26	106	4	00:02:33	50%	0 €
 Aprilia, Lazio, Italia	14	36	3	00:02:00	50%	0 €
 Moscow, Russia	13	22	2	00:00:31	85%	0 €
 Naples, Campania, Italia	12	116	10	00:08:33	33%	0 €
 Trecase, Campania, Italia	10	46	5	00:05:03	50%	0 €
 Ankara, Ankara, Turchia	9	18	2	00:00:02	0%	0 €
 Amsterdam, Paesi Bassi	7	8	1	00:00:02	86%	0 €
 Genoa, Liguria, Italia	7	14	2	00:00:27	71%	0 €
 Nuremberg, Germania	6	15	3	00:01:04	33%	0 €
 Florence, Italia	5	9	2	00:00:34	60%	0 €
 Fontenay-sous-Bois, Île-de-France, Francia	5	65	13	00:04:42	0%	0 €
 Paris, Île-de-France, Francia	5	32	6	00:10:30	20%	0 €
 Ashburn, Virginia, Stati Uniti	4	4	1	00:00:00	100%	0 €
 Balatro, Italia	4	10	3	00:00:51	50%	0 €
 Como, Italia	4	10	3	00:00:19	75%	0 €
 Gallarate, Italia	4	26	7	00:04:56	25%	0 €
 Helsinki, Uusimaa, Finlandia	4	5	1	00:00:21	75%	0 €
 London, England, Regno Unito	4	6	2	00:00:35	50%	0 €
 Toronto, Ontario, Canada	4	5	1	00:00:35	75%	0 €
 Bologna, Emilia-Romagna, Italia	3	12	4	00:01:05	0%	0 €
Altri	119	357	3	00:02:13	53%	0 €

## Codice della lingua

Lingua	Visite	Azioni nel sito	Azioni per visita	Tempo medio sul sito	% rimbalzi	Tasso di conversione
Italiano (it)	795	3.919	5	00:04:37	35%	0%
Sconosciuto (xx)	40	1.142	29	00:00:07	28%	0%
Inglese - Stati Uniti (en-us)	19	31	2	00:00:57	79%	0%
Francese (fr)	3	25	8	00:11:34	33%	0%
Inglese - Regno Unito (en-gb)	3	12	4	00:00:48	33%	0%
Tedesco (de)	1	2	2	00:00:21	0%	0%


## Tipo di dispositivo

Tipo di dispositivo	Visite	Azioni nel sito	Azioni per visita	Tempo medio sul sito	% rimbalzi	Ricavo
 Desktop	722	4.695	7	00:04:51	31%	0 €
 Smartphone	137	429	3	00:01:41	60%	0 €
 Phablet	1	4	4	00:01:53	0%	0 €
 Tablet	1	3	3	00:02:08	0%	0 €
















# Modello dispositivo

Modello dispositivo	Visite	Azioni nel sito	Azioni per visita	Tempo medio sul sito	% rimbalzi	Ricavo
Generico Desktop	683	4.577	7	00:05:05	28%	0 €
Apple - iPhone	52	108	2	00:01:23	67%	0 €
Apple - Generico Desktop	39	118	3	00:00:52	77%	0 €
2109119DG	11	180	16	00:06:42	18%	0 €
moto g15 power	8	31	4	00:00:31	13%	0 €
SM-A346B	7	10	1	00:00:18	86%	0 €
24116RACCG	3	6	2	00:01:15	33%	0 €
25062RN2DE	2	2	1	00:00:00	100%	0 €
2201117SY	2	7	4	00:11:16	0%	0 €
CPH2699	2	8	4	00:09:14	50%	0 €
NLA-LX1	2	4	2	00:00:19	50%	0 €
SM-A145R	2	2	1	00:00:00	100%	0 €
SM-A315G	2	3	2	00:00:23	50%	0 €
SM-S921B	2	3	2	00:00:41	50%	0 €
2312DRA50G	1	2	2	00:05:44	0%	0 €
2312DRAABG	1	1	1	00:00:00	100%	0 €
23090RA98G	1	2	2	00:00:05	0%	0 €
24117RN76E	1	1	1	00:00:00	100%	0 €
2201116SG	1	1	1	00:00:00	100%	0 €
22071212AG	1	1	1	00:00:00	100%	0 €
ASUS_Z01KS	1	4	4	00:00:33	0%	0 €
B2 Pro	1	2	2	00:00:15	0%	0 €
CPH2069	1	1	1	00:00:00	100%	0 €
Altri	35	57	2	00:00:48	69%	0 €












## Marca dispositivo

Marca dispositivo	Visite	Azioni nel sito	Azioni per visita	Tempo medio sul sito	% rimbalzi	Ricavo
Sconosciuto	769	4.901	6	00:04:43	31%	0 €
 Apple	91	226	3	00:01:10	71%	0 €
 Xiaomi	1	4	4	00:01:53	0%	0 €


# Versioni Sistema Operativo

Versione sistema operativo	Visite	Azioni nel sito	Azioni per visita	Tempo medio sul sito	% rimbalzi	Tasso di conversione
 Windows 10	334	2.325	7	00:07:21	24%	0%
 Windows 11	295	1.018	4	00:03:20	38%	0%
 GNU/Linux 5.15	29	1.131	39	00:00:10	0%	0%
 Android 15.0	26	57	2	00:00:26	50%	0%
 Mac 10.15	24	71	3	00:00:25	83%	0%
 Android 14.0	21	198	9	00:03:59	48%	0%
 Android 16.0	21	37	2	00:01:36	67%	0%
ios iOS 18.7	21	58	3	00:01:27	57%	0%
 Windows 8	13	26	2	00:00:02	0%	0%
 Android 13.0	8	17	2	00:03:43	38%	0%
ios iOS 26.3	7	22	3	00:02:24	43%	0%
 GNU/Linux	5	65	13	00:04:42	0%	0%
 Mac 26.3	5	14	3	00:00:29	60%	0%
ios iOS 18.5	4	5	1	00:00:30	75%	0%
ios iOS 18.6	4	4	1	00:00:00	100%	0%
ios iOS 26.2	4	5	1	00:00:05	75%	0%
 Windows 7	4	9	2	00:00:23	25%	0%
 Android 12.0	3	4	1	00:00:15	67%	0%
 GNU/Linux 6.12	3	3	1	00:00:00	100%	0%
ios iOS 16.7	3	4	1	00:07:12	67%	0%
ios iOS 17.7	3	4	1	00:00:13	67%	0%
 Mac 26.4	3	25	8	00:07:09	33%	0%
 Android 10.0	2	3	2	00:00:11	50%	0%
Altri	19	26	1	00:00:08	84%	0%

# Browser

Browser	Visite	Azioni nel sito	Azioni per visita	Tempo medio sul sito	% rimbalzi	Ricavo
 Chrome	455	1.966	4	00:03:51	32%	0 €
 Microsoft Edge	155	1.280	8	00:10:03	31%	0 €
 Chrome Mobile	84	317	4	00:01:51	56%	0 €
 Firefox	48	224	5	00:03:08	27%	0 €
 Headless Chrome	37	1.139	31	00:00:08	22%	0 €
 Mobile Safari	37	77	2	00:01:29	68%	0 €
 Internet Explorer	14	29	2	00:02:15	0%	0 €
 Safari	13	59	5	00:00:39	77%	0 €
Google Search App	11	17	2	00:01:14	64%	0 €
 Chrome Mobile iOS	4	14	4	00:00:53	75%	0 €
 MIUI Browser	1	4	4	00:01:53	0%	0 €
 Samsung Browser	1	4	4	00:02:04	0%	0 €
Sconosciuto	1	1	1	00:00:00	100%	0 €









## Famiglie Sistema Operativo

Famiglia sistema operativo	Visite	Azioni nel sito	Azioni per visita	Tempo medio sul sito	% rimbalzi	Tasso di conversione
 Windows	646	3.378	5	00:05:19	30%	0%
 Android	87	328	4	00:01:52	54%	0%
 iOS	52	108	2	00:01:23	67%	0%
 Mac	39	118	3	00:00:52	77%	0%
 GNU/Linux	37	1.199	32	00:00:46	8%	0%

## Motori browser

Motore browser	Visite	Azioni nel sito	Azioni per visita	Tempo medio sul sito	% rimbalzi	Tasso di conversione
Blink (Chrome, Opera)	728	4.687	6	00:04:45	34%	0%
WebKit (Safari)	57	171	3	00:01:20	67%	0%
Gecko (Firefox)	48	224	5	00:03:08	27%	0%
Sconosciuto	14	20	1	00:00:58	71%	0%
Trident (IE)	14	29	2	00:02:15	0%	0%

## Plugin Browser

Plugin	Visite	% Visite
 Cookie	861	100%
 Pdf	712	83%
 Silverlight	13	2%
 Flash	1	0%
 Java	1	0%
 Quicktime	0	0%
 Realplayer	0	0%
 Windowsmedia	0	0%



## Visite per ora locale

Ora locale - ora (inizio della visita)	Visite	Azioni nel sito	Azioni per visita	Tempo medio sul sito	% rimbalzi	Tasso di conversione
00	6	13	2	00:00:41	67%	0%
01	3	6	2	00:00:28	67%	0%
02	0	0	0	00:00:00	0%	0%
03	1	2	2	00:21:35	0%	0%
04	4	7	2	00:00:28	75%	0%
05	6	82	14	00:04:19	0%	0%
06	2	14	7	00:02:20	50%	0%
07	28	148	5	00:02:33	46%	0%
08	50	198	4	00:04:27	46%	0%
09	79	390	5	00:05:33	41%	0%
10	97	578	6	00:07:50	23%	0%
11	90	451	5	00:04:58	43%	0%
12	91	484	5	00:04:33	27%	0%
13	75	286	4	00:02:46	36%	0%
14	41	257	6	00:04:54	41%	0%
15	47	317	7	00:05:49	26%	0%
16	48	267	6	00:04:09	33%	0%
17	44	148	3	00:02:42	52%	0%
18	37	164	4	00:03:53	41%	0%
19	14	35	3	00:02:26	36%	0%
20	15	85	6	00:01:50	47%	0%
21	36	528	15	00:01:01	22%	0%
22	33	630	19	00:01:47	15%	0%
23	14	41	3	00:01:35	50%	0%

## Visits per hour in the site's timezone

Ora del sito — ora (inizio della visita)	Visite	Azioni nel sito	Azioni per visita	Tempo medio sul sito	% rimbalzi	Ricavo
00	19	520	27	00:00:19	21%	0 €
01	1	4	4	00:01:25	0%	0 €
02	0	0	0	00:00:00	0%	0 €
03	4	5	1	00:05:24	75%	0 €
04	3	6	2	00:00:38	67%	0 €
05	3	5	2	00:04:13	33%	0 €
06	1	1	1	00:00:00	100%	0 €
07	31	187	6	00:02:44	42%	0 €
08	50	209	4	00:04:31	46%	0 €
09	82	437	5	00:05:33	40%	0 €
10	96	564	6	00:07:42	23%	0 €
11	94	450	5	00:04:45	47%	0 €
12	90	495	6	00:04:40	26%	0 €
13	76	287	4	00:02:44	37%	0 €
14	40	256	6	00:05:02	40%	0 €
15	44	314	7	00:06:13	20%	0 €
16	45	226	5	00:04:25	31%	0 €
17	43	148	3	00:02:48	49%	0 €
18	38	203	5	00:03:47	39%	0 €
19	17	38	2	00:02:00	47%	0 €
20	12	44	4	00:02:16	42%	0 €
21	24	60	3	00:01:25	33%	0 €
22	22	163	7	00:02:35	27%	0 €
23	26	509	20	00:00:56	27%	0 €

## Visite per giorno della settimana

Giorno della settimana	Visite	Azioni nel sito	Azioni per visita	Tempo medio sul sito	% rimbalzi	Tasso di conversione
lunedì	131	810	6	00:05:49	29%	0%
martedì	166	946	6	00:04:51	38%	0%
mercoledì	194	1.113	6	00:04:09	35%	0%
giovedì	163	1.005	6	00:04:27	35%	0%
venerdì	139	719	5	00:03:44	34%	0%
sabato	37	338	9	00:02:09	51%	0%
domenica	31	200	7	00:01:11	45%	0%

## Azioni - Metriche principali



Nome	Valore
Visualizzazioni pagina	5.049
Visualizzazioni uniche	4.071
Download	0
Download Unici	0
Outlinks (link esterni)	82
Link esterni unici	58
Ricerche	0
Parole chiave uniche	0

## URL delle pagine

URL pagina	Visualizzazioni pagina	Visualizzazioni uniche	Tempo medio sulla pagina	% rimbalzi	% uscite
/L190/	683	417	00:01:11	23%	41%
/L190/sezione/show/ - Altri	449	395	00:01:44	78%	36%
/L190/ - Altri	227	201	00:00:35	38%	20%
/L190/?idSezione=&activePage=&search=	207	112	00:00:30	20%	6%
/L190/?idSezione=12&id=&sort=&activePage=&a	126	104	00:00:08	0%	1%
/L190/?idSezione=13&id=&sort=&activePage=&a	94	87	00:00:31	36%	37%
/L190/?idSezione=36&id=&sort=&activePage=&a	93	70	00:00:42	6%	6%
/L190/?idSezione=452252&id=&sort=&activePag	57	54	00:00:26	57%	74%
/L190/?idSezione=316969&id=&sort=&activePag	56	53	00:00:38	20%	4%
/L190/?idSezione=9&id=&sort=&activePage=&am	59	46	00:00:06	0%	4%
/L190/?idSezione=10&id=&sort=&activePage=&a	50	45	00:00:11	100%	20%
/L190/sezione/show/459039?search=&idSezione=13&	43	39	00:00:28	0%	21%
/L190/sezione/show/459018?search=&idSezione=13&	40	37	00:00:43	0%	11%
/L190/?idSezione=17&id=&sort=&activePage=&a	50	36	00:00:10	20%	6%
/L190/atto/lista/ - Altri	37	34	00:00:20	91%	100%
/L190/?idSezione=21&id=&sort=&activePage=&a	40	33	00:00:04	0%	0%
/L190/sezione/show/474030?search=&idSezione=13&	33	33	00:00:09	0%	3%
/L190/sezione/show/475234?search=&idSezione=13&	35	33	00:00:11	100%	18%
/L190/sezione/show/381658?search=&idSezione=13&	31	31	00:00:01	0%	6%
/L190/sezione/show/482837?search=&idSezione=13&	31	31	00:00:02	0%	6%
/L190/?idSezione=2751&id=&sort=&activePage=	47	30	00:00:20	0%	23%
/L190/sezione/show/378332?search=&idSezione=13&	30	30	00:00:00	0%	10%
/L190/sezione/show/381614?search=&idSezione=13&	30	30	00:00:02	0%	7%
Altri	2.501	2.090	00:00:38	42%	16%

## Pagine di entrata

URL pagina di entrata	Entrate	Rimbalzi	% rimbalzi
/L190/	371	84	23%
/L190/sezione/show/ - Altri	58	45	78%
/L190/ - Altri	39	15	38%
/L190/?idSezione=&activePage=&search=	5	1	20%
/L190/?idSezione=12&id=&sort=&activePage=&a	2	0	0%
/L190/?idSezione=13&id=&sort=&activePage=&a	70	25	36%
/L190/?idSezione=36&id=&sort=&activePage=&a	34	2	6%
/L190/?idSezione=452252&id=&sort=&activePag	7	4	57%
/L190/?idSezione=316969&id=&sort=&activePag	5	1	20%
/L190/?idSezione=9&id=&sort=&activePage=&am	0	0	0%
/L190/?idSezione=10&id=&sort=&activePage=&a	2	2	100%
/L190/sezione/show/459039?search=&idSezione=13&	0	0	0%
/L190/sezione/show/459018?search=&idSezione=13&	1	0	0%
/L190/?idSezione=17&id=&sort=&activePage=&a	5	1	20%
/L190/atto/lista/ - Altri	34	31	91%
/L190/?idSezione=21&id=&sort=&activePage=&a	1	0	0%
/L190/sezione/show/474030?search=&idSezione=13&	0	0	0%
/L190/sezione/show/475234?search=&idSezione=13&	1	1	100%
/L190/sezione/show/381658?search=&idSezione=13&	0	0	0%
/L190/sezione/show/482837?search=&idSezione=13&	0	0	0%
/L190/?idSezione=2751&id=&sort=&activePage=	0	0	0%
/L190/sezione/show/378332?search=&idSezione=13&	0	0	0%
/L190/sezione/show/381614?search=&idSezione=13&	1	0	0%
Altri	225	94	42%

## Titoli delle pagine di entrata

Titolo pagina di entrata	Entrate	Rimbalzi	% rimbalzi
Amministrazione Trasparente	381	86	23%
Amministrazione Trasparente - Provvedimenti dirigenti	81	52	64%
Amministrazione Trasparente - Personale	2	0	0%
Amministrazione Trasparente - Bandi di concorso	74	27	36%
Amministrazione Trasparente - Atti generali	45	11	24%
Amministrazione Trasparente - Organigramma	38	11	29%
Amministrazione Trasparente - Incarichi conferiti al pr	6	3	50%
Amministrazione Trasparente - Incarichi conferiti e aut	5	1	20%
Amministrazione Trasparente - Organizzazione	5	4	80%
Amministrazione Trasparente - Provvedimenti	7	1	14%
Amministrazione Trasparente - SETTORE III - LAVORI PUBBL	23	13	57%
Amministrazione Trasparente - Bilanci	2	0	0%
Amministrazione Trasparente - Articolazione degli Uffic	7	0	0%
Amministrazione Trasparente - Telefono e Posta elettron	27	11	41%
Amministrazione Trasparente - Pubblicazioni ai sensi de	4	1	25%
	15	13	87%
Amministrazione Trasparente - Determinazioni e Ordinanz	15	11	73%
Amministrazione Trasparente - Bilancio Preventivo	4	1	25%
Amministrazione Trasparente - SETTORE I - Affari Genera	6	3	50%
Amministrazione Trasparente - Tipologie di procedimento	8	5	63%
Amministrazione Trasparente - Titolari di incarichi dir	7	4	57%
Amministrazione Trasparente - Documenti di programmazio	2	1	50%
Amministrazione Trasparente - PIAO - Piano Integrato di	11	2	18%
Altri	82	42	51%

## Pagine di uscita

URL pagina di uscita	Uscite	Visualizzazioni uniche	% uscite
/L190/	173	417	41%
/L190/sezione/show/ - Altri	143	395	36%
/L190/ - Altri	41	201	20%
/L190/?idSezione=&activePage=&search=	7	112	6%
/L190/?idSezione=12&id=&sort=&activePage=&a	1	104	1%
/L190/?idSezione=13&id=&sort=&activePage=&a	32	87	37%
/L190/?idSezione=36&id=&sort=&activePage=&a	4	70	6%
/L190/?idSezione=452252&id=&sort=&activePag	40	54	74%
/L190/?idSezione=316969&id=&sort=&activePag	2	53	4%
/L190/?idSezione=9&id=&sort=&activePage=&am	2	46	4%
/L190/?idSezione=10&id=&sort=&activePage=&a	9	45	20%
/L190/sezione/show/459039?search=&idSezione=13&	8	39	21%
/L190/sezione/show/459018?search=&idSezione=13&	4	37	11%
/L190/?idSezione=17&id=&sort=&activePage=&a	2	36	6%
/L190/atto/lista/ - Altri	34	34	100%
/L190/?idSezione=21&id=&sort=&activePage=&a	0	33	0%
/L190/sezione/show/474030?search=&idSezione=13&	1	33	3%
/L190/sezione/show/475234?search=&idSezione=13&	6	33	18%
/L190/sezione/show/381658?search=&idSezione=13&	2	31	6%
/L190/sezione/show/482837?search=&idSezione=13&	2	31	6%
/L190/?idSezione=2751&id=&sort=&activePage=	7	30	23%
/L190/sezione/show/378332?search=&idSezione=13&	3	30	10%
/L190/sezione/show/381614?search=&idSezione=13&	2	30	7%
Altri	336	2.090	16%

## Titoli delle pagine di uscita

Titolo pagina di uscita	Uscite	Visualizzazioni uniche	% uscite
Amministrazione Trasparente	178	471	38%
Amministrazione Trasparente - Provvedimenti dirigenti	92	111	83%
Amministrazione Trasparente - Personale	1	104	1%
Amministrazione Trasparente - Bandi di concorso	80	93	86%
Amministrazione Trasparente - Atti generali	55	83	66%
Amministrazione Trasparente - Organigramma	31	57	54%
Amministrazione Trasparente - Incarichi conferiti al pr	42	53	79%
Amministrazione Trasparente - Incarichi conferiti e aut	4	52	8%
Amministrazione Trasparente - Organizzazione	11	49	22%
Amministrazione Trasparente - Disposizioni generali	2	46	4%
Amministrazione Trasparente - Provvedimenti	3	40	8%
Amministrazione Trasparente - SETTORE III - LAVORI PUBB	22	39	56%
Amministrazione Trasparente - Bilanci	1	33	3%
Amministrazione Trasparente - Altri contenuti	7	31	23%
Amministrazione Trasparente - Articolazione degli Uffic	2	30	7%
Amministrazione Trasparente - Telefono e Posta elettron	21	29	72%
Amministrazione Trasparente - Pubblicazioni ai sensi de	16	27	59%
	17	27	63%
Amministrazione Trasparente - Determinazioni e Ordinanz	17	24	71%
Amministrazione Trasparente - Bilancio Preventivo	6	23	26%
Amministrazione Trasparente - Attività e procedimenti	1	22	5%
Amministrazione Trasparente - SETTORE I - Affari Genera	13	21	62%
Amministrazione Trasparente - Tipologie di procedimento	14	21	67%
Altri	222	426	52%

## Titoli delle pagine

Titolo pagina	Visualizzazioni pagina	Visualizzazioni uniche	Tempo medio sulla pagina	% rimbalzi	% uscite
Amministrazione Trasparente	844	471	00:01:00	23%	38%
Amministrazione Trasparente - Provvedimenti dirigenti	263	111	00:01:01	64%	83%
Amministrazione Trasparente - Personale	135	104	00:00:10	0%	1%
Amministrazione Trasparente - Bandi di concorso	1.181	93	00:00:06	36%	86%
Amministrazione Trasparente - Atti generali	220	83	00:01:08	24%	66%
Amministrazione Trasparente - Organigramma	177	57	00:00:45	29%	54%
Amministrazione Trasparente - Incarichi conferiti al pr	88	53	00:00:53	50%	79%
Amministrazione Trasparente - Incarichi conferiti e aut	58	52	00:00:37	20%	8%
Nome pagina non definita	107	50	00:00:00	0%	0%
Amministrazione Trasparente - Organizzazione	56	49	00:00:10	80%	22%
Amministrazione Trasparente - Disposizioni generali	63	46	00:00:06	0%	4%
Amministrazione Trasparente - Provvedimenti	62	40	00:00:09	14%	8%
Amministrazione Trasparente - SETTORE III - LAVORI PUBBL	79	39	00:00:58	57%	56%
Amministrazione Trasparente - Bilanci	44	33	00:00:05	0%	3%
Amministrazione Trasparente - Altri contenuti	52	31	00:00:28	0%	23%
Amministrazione Trasparente - Articolazione degli Uffic	38	30	00:00:28	0%	7%
Amministrazione Trasparente - Telefono e Posta elettron	49	29	00:01:11	41%	72%
Amministrazione Trasparente - Performance	31	27	00:00:08	0%	0%
Amministrazione Trasparente - Pubblicazioni ai sensi de	37	27	00:01:05	25%	59%
	48	27	00:00:14	87%	63%
Amministrazione Trasparente - Determinazioni e Ordinanz	59	24	00:02:13	73%	71%
Amministrazione Trasparente - Bilancio Preventivo	39	23	00:00:34	25%	26%
Amministrazione Trasparente - Attività e procedimenti	41	22	00:00:11	0%	5%
Altri	1.278	637	00:01:13	49%	39%

## Parole Chiave di Ricerca sul Sito

Non c'è nessun dato in questo report.

## Pagine risultanti da una Ricerca sul Sito

Non c'è nessun dato in questo report.

## Titoli Pagina risultanti da una Ricerca sul Sito

Non c'è nessun dato in questo report.

## Categorie di Ricerca

Non c'è nessun dato in questo report.

## Outlinks (link esterni)

Link in Uscita Cliccato	Click Unici	Click
<a href="http://www.provincia.enna.it/pagina136685_figure-responsabili-consulentipubblici.dfp.gov.it/">www.provincia.enna.it/pagina136685_figure-responsabili-consulentipubblici.dfp.gov.it/</a>	15	17
<a href="http://enna.iswebcloud.it/pagina133840_piano-territoriale-prov-provincia-enna.acquistitelematici.it/">enna.iswebcloud.it/pagina133840_piano-territoriale-prov-provincia-enna.acquistitelematici.it/</a>	6	8
<a href="http://enna.iswebcloud.it/pagina134098_politiche-sociali.html">enna.iswebcloud.it/pagina134098_politiche-sociali.html</a>	6	10
<a href="http://enna.iswebcloud.it/pagina134177_bandi-di-concorso.html">enna.iswebcloud.it/pagina134177_bandi-di-concorso.html</a>	5	6
<a href="http://piao.dfp.gov.it/plans">enna.iswebcloud.it/pagina134098_politiche-sociali.html</a>	3	15
<a href="http://piao.dfp.gov.it/plans">piao.dfp.gov.it/plans</a>	3	3
<a href="http://provincia-enna.portaletrasparenza.net/it/trasparenza/ba">provincia-enna.portaletrasparenza.net/it/trasparenza/ba</a>	3	4
<a href="http://www.provincia.enna.it/pagina133831_whistleblowing-segna">www.provincia.enna.it/pagina133831_whistleblowing-segna</a>	2	2
<a href="http://dati.anticorruzione.it/superset/dashboard/appalti/?nati">dati.anticorruzione.it/superset/dashboard/appalti/?nati</a>	2	2
<a href="http://enna.iswebcloud.it/index.php?pagsistema=areaTematica&amp;am">enna.iswebcloud.it/index.php?pagsistema=areaTematica&amp;am</a>	1	1
<a href="http://enna.iswebcloud.it/pagina133952_procedure-gare-su-mepa-">enna.iswebcloud.it/pagina133952_procedure-gare-su-mepa-</a>	1	2
<a href="http://enna.iswebcloud.it/pagina134097_diritto-allo-studio.htm">enna.iswebcloud.it/pagina133952_procedure-gare-su-mepa-</a>	1	1
<a href="http://enna.iswebcloud.it/pagina134097_diritto-allo-studio.htm">enna.iswebcloud.it/pagina134097_diritto-allo-studio.htm</a>	1	1

enna.iswebcloud.it/pagina134189_pagamenti-dellamministr	1	1
provincia-enna.acquistitelematici.it/list/tender/proced	1	1
provincia-enna.acquistitelematici.it/news	1	1
servizi.comune.sperlinga.en.it/zf/index.php/trasparenza	1	1
www.comune.calascibetta.en.it/it-it/amministrazione-tra	1	1
www.comune.catenanuova.en.it/it-it/amministrazione-tras	1	1
www.italiadomani.gov.it/content/sogei-ng/it/it/opportun	1	1
www.prefettura.it/roma/contenuti/Amministratori_ed_espe	1	1
www.provincia.enna.it/pubblicaistruzione/index.htm	1	2

## Download

Non c'è nessun dato in questo report.

## Categorie Evento

Non c'è nessun dato in questo report.

## Azioni Evento

Non c'è nessun dato in questo report.

## Nomi Evento

Non c'è nessun dato in questo report.

## Nome Contenuto

Non c'è nessun dato in questo report.

## Durata delle visite

Durata della visita	Visite
0-10	410
11-30	101
31-60	57
1-2 min	52
2-4 min	59
4-7 min	49
7-10 min	25
10-15 min	32
15-30 min	52
30+ min	27

## Pagine per visita

Pagine per visita	Visite
1 pagina	306
2 pagine	155
3 pagine	58
4 pagine	91
5 pagine	40
6-7 pagine	61
8-10 pagine	37
11-14 pagine	34
15-20 pagine	21
21+ pagine	58

## Visite per numero di visite

Visite per numero di visite	Visite	% Visite
1 visita	385	45%
2 visite	58	7%
3 visite	32	4%
4 visite	25	3%
5 visite	15	2%
6 visite	10	1%
7 visite	8	1%
8 visite	8	1%
9-14 visite	25	3%
15-25 visite	38	4%
26-50 visite	86	10%

51-100 visite	112	13%
101-200 visite	29	3%
201+ visite	30	3%

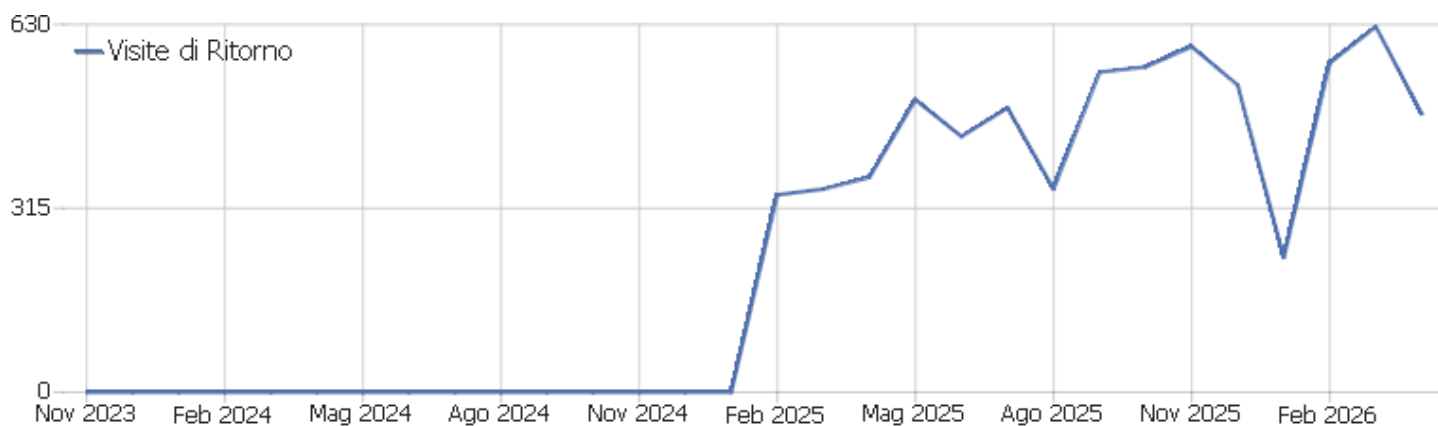
## Visite per giorni dall'ultima visita

Giorni trascorsi dall'ultima visita

Visite

Giorni trascorsi dall'ultima visita	Visite
Nuove visite	385
0 giorni	211
1 giorno	59
2 giorni	27
3 giorni	27
4 giorni	14
5 giorni	18
6 giorni	16
7 giorni	8
8-14 giorni	35
15-30 giorni	29
31-60 giorni	14
61-120 giorni	6
121-364 giorni	12
365+ giorni	0

## Visite di Ritorno






Nome	Valore
Nuovi visitatori unici	385
Nuovi Utenti	0
Nuove Visite	385
Azioni per Nuove Visite	2.350
Max_actions_new	51
Percentuale di Rimbalzi per le Nuove Visite	44%
Media Azioni per una Nuova Visita	6
Media Durata di una Nuova Visita (in sec.)	00:02:21
Visitatori unici di ritorno	136
Utenti di Ritorno	0
Visite di Ritorno	476
Azioni eseguite dalle Visite di Ritorno	2.781
Numero massimo di azioni in una visita di ritorno	81
Percentuale dei rimbalzi per le Visite di Ritorno	29%
Media. Azioni per Visite di Ritorno	6
Media. Durata delle Visite di Ritorno (in sec)	00:05:57




## Tutti i Canali

Referente	Visite	Azioni nel sito	Azioni per visita	Tempo medio sul sito	% rimbalzi	Tasso di conversione
www.provincia.enna.it	410	2.969	7	00:06:47	13%	0%
Parola chiave non definita	196	462	2	00:01:57	61%	0%
enna.iswebcloud.it	18	35	2	00:00:23	50%	0%
copilot.com	1	2	2	00:00:09	0%	0%
portale-piao.dfp.gov.it	1	12	12	00:29:18	0%	0%
www.comune.centuripe.en.it	1	1	1	00:00:00	100%	0%

## Keywords

Parola chiave	Visite	Azioni nel sito	Azioni per visita	Tempo medio sul sito	% rimbalzi	Ricavo
 - Google	182	428	2	00:01:42	63%	0 €
 - Bing	13	30	2	00:04:51	31%	0 €
 - Yahoo!	1	4	4	00:08:16	0%	0 €

## Motori di ricerca

Motore di ricerca	Visite	Azioni nel sito	Azioni per visita	Tempo medio sul sito	% rimbalzi	Ricavo
 Google - Parola chiave non definita	182	428	2	00:01:42	63%	0 €
 Bing - Parola chiave non definita	13	30	2	00:04:51	31%	0 €
 Yahoo! - Parola chiave non definita	1	4	4	00:08:16	0%	0 €

## Siti web

Sito web	Visite	Azioni nel sito	Azioni per visita	Tempo medio sul sito	% rimbalzi	Ricavo
www.provincia.enna.it/index	395	2.733	7	00:06:16	13%	0 €
enna.iswebcloud.it/index	18	35	2	00:00:23	50%	0 €
www.provincia.enna.it/L190/?idSezione=12&id=&so	4	15	4	00:01:10	0%	0 €
www.provincia.enna.it/L190/	3	79	26	00:23:00	0%	0 €
portale-piao.dfp.gov.it/index	1	12	12	00:29:18	0%	0 €
www.comune.centuripe.en.it/index	1	1	1	00:00:00	100%	0 €
www.provincia.enna.it/L190/?idSezione=16&id=&so	1	8	8	00:15:18	0%	0 €
www.provincia.enna.it/L190/?idSezione=452252&id=&am	1	67	67	01:02:48	0%	0 €
www.provincia.enna.it/L190/?idSezione=479187&id=&am	1	17	17	00:43:07	0%	0 €
www.provincia.enna.it/L190/atto/lista?idSezione=71&	1	20	20	01:37:16	0%	0 €
www.provincia.enna.it/L190/backoffice/index.zul	1	17	17	00:06:00	0%	0 €
www.provincia.enna.it/L190/backoffice/index.zul?token=k	1	3	3	00:10:39	0%	0 €
www.provincia.enna.it/pagina133808_struttura-organizzat	1	1	1	00:00:00	100%	0 €
www.provincia.enna.it/pagina133827_servizi-uffici.html/	1	9	9	00:02:06	0%	0 €

# Panoramica Goal

Nessun dato per questo grafico.

Nome	Valore
Conversioni	0
Visite con Conversioni	0
Ricavo	0 €
Tasso di conversione	0%