



Web Analytics Italia

Amministrazione trasparente Libero Consorzio
Comunale di Enna

Arco temporale: Giugno 2026
























Amministrazione trasparente - Casa di vetro

Sommario delle visite



Nome	Valore
Visitatori unici	501
Visite	852
Azioni nel sito	4.581
Numero massimo di azioni in una visita	124
Azioni per visita	5
Durata media delle visite (in secondi)	00:04:10
% rimbalzi	39%























Paese

Paese	Visite	Azioni nel sito	Azioni per visita	Tempo medio sul sito	% rimbalzi	Ricavo
 Italia	721	4.284	6	00:04:42	35%	0 €
 Stati Uniti	34	48	1	00:00:26	79%	0 €
 Russia	17	77	5	00:02:31	41%	0 €
 Turchia	12	49	4	00:00:49	17%	0 €
 Francia	11	34	3	00:03:09	18%	0 €
 Germania	8	20	3	00:04:26	63%	0 €
 Regno Unito	7	15	2	00:00:44	86%	0 €
 Canada	5	6	1	00:00:49	80%	0 €
 Polonia	5	7	1	00:00:05	60%	0 €
 Belgio	3	4	1	00:00:01	67%	0 €
 Cina	3	3	1	00:00:00	100%	0 €
 Paesi Bassi	3	5	2	00:00:15	67%	0 €
 Austria	2	2	1	00:00:00	100%	0 €
 Danimarca	2	3	2	00:00:05	50%	0 €
 Giordania	2	4	2	00:01:02	50%	0 €
 Spagna	2	4	2	00:00:04	0%	0 €
 Svizzera	2	3	2	00:00:15	50%	0 €
 Taiwan	2	2	1	00:00:00	100%	0 €
 Ungheria	2	2	1	00:00:00	100%	0 €
 Bulgaria	1	1	1	00:00:00	100%	0 €
 Croazia	1	1	1	00:00:00	100%	0 €
 Finlandia	1	1	1	00:00:00	100%	0 €
 Iran	1	1	1	00:00:00	100%	0 €
Altri	5	5	1	00:00:00	100%	0 €

Continente

Continente	Visite	Azioni nel sito	Azioni per visita	Tempo medio sul sito	% rimbalzi	Ricavo
Europa	803	4.515	6	00:04:23	36%	0 €
Nord America	39	54	1	00:00:29	79%	0 €
Asia	9	11	1	00:00:14	89%	0 €
Oceania	1	1	1	00:00:00	100%	0 €
























Regione

Regione	Visite	Azioni nel sito	Azioni per visita	Tempo medio sul sito	% rimbalzi	Ricavo
? Sconosciuto	619	3.928	6	00:05:05	35%	0 €
 Lazio, Italia	88	273	3	00:01:51	48%	0 €
 Campania, Italia	41	134	3	00:02:27	54%	0 €
 Liguria, Italia	13	50	4	00:01:36	31%	0 €
 California, Stati Uniti	10	13	1	00:00:05	90%	0 €
 Île-de-France, Francia	10	31	3	00:03:24	20%	0 €
 Veneto, Italia	9	32	4	00:02:14	33%	0 €
 Ankara, Turchia	8	16	2	00:00:03	0%	0 €
 England, Regno Unito	7	15	2	00:00:44	86%	0 €
 Virginia, Stati Uniti	6	9	2	00:00:41	67%	0 €
 Emilia-Romagna, Italia	5	26	5	00:06:40	20%	0 €
 Minnesota, Stati Uniti	5	7	1	00:01:12	60%	0 €
 Ontario, Canada	4	5	1	00:01:02	75%	0 €
 Trentino-Alto Adige, Italia	4	8	2	00:00:24	25%	0 €
 Abruzzo, Italia	2	3	2	00:00:31	50%	0 €
 Indiana, Stati Uniti	2	4	2	00:00:46	50%	0 €
 Pennsylvania, Stati Uniti	2	2	1	00:00:00	100%	0 €
 Calabria, Italia	1	3	3	00:01:10	0%	0 €
 Connecticut, Stati Uniti	1	1	1	00:00:00	100%	0 €
 Florida, Stati Uniti	1	1	1	00:00:00	100%	0 €
 Groningen, Paesi Bassi	1	1	1	00:00:00	100%	0 €
 Hamburg, Germania	1	1	1	00:00:00	100%	0 €
 Hauts-de-France, Francia	1	3	3	00:00:37	0%	0 €
Altri	11	15	1	00:00:14	91%	0 €

Lingua del browser

Lingua	Visite	Azioni nel sito	Azioni per visita	Tempo medio sul sito	% rimbalzi	Tasso di conversione
Italiano	781	4.108	5	00:04:31	36%	0%
Inglese	52	110	2	00:00:16	79%	0%
Sconosciuto	14	356	25	00:00:05	36%	0%
Cinese	3	3	1	00:00:00	100%	0%
Francese	1	1	1	00:00:00	100%	0%
Spagnolo	1	3	3	00:01:28	0%	0%

Città

Città	Visite	Azioni nel sito	Azioni per visita	Tempo medio sul sito	% rimbalzi	Ricavo
 Milan, Italia	468	3.478	7	00:06:09	28%	0 €
 Rome, Lazio, Italia	55	179	3	00:02:08	47%	0 €
 Rho, Italia	25	80	3	00:01:45	48%	0 €
 Naples, Campania, Italia	20	72	4	00:02:34	55%	0 €
 Trecase, Campania, Italia	19	59	3	00:02:30	53%	0 €
 Aprilia, Lazio, Italia	16	42	3	00:02:13	56%	0 €
 Genoa, Liguria, Italia	11	48	4	00:01:54	18%	0 €
 Vitinia, Lazio, Italia	11	37	3	00:00:28	27%	0 €
 Ankara, Ankara, Turchia	8	16	2	00:00:03	0%	0 €
 Gallarate, Italia	7	30	4	00:02:47	43%	0 €
 Moscow, Russia	7	34	5	00:02:05	57%	0 €
 Como, Italia	6	6	1	00:00:00	100%	0 €
 San Jose, California, Stati Uniti	6	6	1	00:00:00	100%	0 €
 Ashburn, Virginia, Stati Uniti	5	8	2	00:00:50	60%	0 €
 Balatro, Italia	5	11	2	00:00:44	20%	0 €
 Saint Paul (Como), Minnesota, Stati Uniti	5	7	1	00:01:12	60%	0 €
 Taganrog, Russia	5	27	5	00:02:56	20%	0 €
 Filettole, Italia	4	5	1	00:00:12	75%	0 €
 Florence, Italia	4	29	7	00:06:30	25%	0 €
 Fontenay-sous-Bois, Île-de-France, Francia	4	11	3	00:02:14	0%	0 €
 London, England, Regno Unito	4	12	3	00:01:17	75%	0 €
 Nuremberg, Germania	4	16	4	00:08:51	25%	0 €
 Tomsk, Russia	4	15	4	00:03:23	25%	0 €
Altri	149	353	2	00:01:17	62%	0 €

Codice della lingua

Lingua	Visite	Azioni nel sito	Azioni per visita	Tempo medio sul sito	% rimbalzi	Tasso di conversione
Italiano (it)	781	4.108	5	00:04:31	36%	0%
Inglese - Stati Uniti (en-us)	48	100	2	00:00:13	81%	0%
Sconosciuto (xx)	14	356	25	00:00:05	36%	0%
Cinese - Cina (zh-cn)	3	3	1	00:00:00	100%	0%
Inglese (en)	3	9	3	00:01:02	33%	0%
Francese (fr)	1	1	1	00:00:00	100%	0%
Inglese - Regno Unito (en-gb)	1	1	1	00:00:00	100%	0%
Spagnolo (es)	1	3	3	00:01:28	0%	0%

Tipo di dispositivo

Tipo di dispositivo	Visite	Azioni nel sito	Azioni per visita	Tempo medio sul sito	% rimbalzi	Ricavo
 Desktop	695	4.213	6	00:04:47	34%	0 €
 Smartphone	157	368	2	00:01:26	61%	0 €













Modello dispositivo

Modello dispositivo	Visite	Azioni nel sito	Azioni per visita	Tempo medio sul sito	% rimbalzi	Ricavo
Generico Desktop	657	4.093	6	00:05:00	32%	0 €
Apple - iPhone	67	183	3	00:01:33	63%	0 €
Apple - Generico Desktop	38	120	3	00:00:53	63%	0 €
21091116UG	4	5	1	00:00:02	75%	0 €
2107113SG	3	7	2	00:00:19	33%	0 €
ASUS_Z01KS	3	6	2	00:01:37	67%	0 €
Redmi Note 8T	3	9	3	00:01:03	33%	0 €
SM-A346B	3	4	1	00:00:07	67%	0 €
SM-A536B	3	6	2	00:03:25	67%	0 €
SM-A546B	3	3	1	00:00:00	100%	0 €
2312DRA50G	2	9	5	00:07:40	50%	0 €
2312DRAABG	2	5	3	00:16:44	50%	0 €
CPH2591	2	2	1	00:00:00	100%	0 €
moto g05	2	3	2	00:00:28	50%	0 €
moto g15 power	2	8	4	00:00:13	0%	0 €
MTN-NX1M	2	2	1	00:00:00	100%	0 €
RMX3997	2	4	2	00:00:20	50%	0 €
SM-S938B	2	2	1	00:00:00	100%	0 €
Vivo - iQOO Neo 5	2	2	1	00:00:00	100%	0 €
2510ERA8BG	1	4	4	00:01:37	0%	0 €
23090RA98G	1	2	2	00:00:21	0%	0 €
24090RA29G	1	2	2	00:05:52	0%	0 €
24116RACCG	1	1	1	00:00:00	100%	0 €
Altri	46	99	2	00:00:57	59%	0 €






Marca dispositivo

Marca dispositivo	Visite	Azioni nel sito	Azioni per visita	Tempo medio sul sito	% rimbalzi	Ricavo
Sconosciuto	743	4.274	6	00:04:35	35%	0 €
 Apple	105	303	3	00:01:18	63%	0 €
 Vivo	2	2	1	00:00:00	100%	0 €
 Samsung	1	1	1	00:00:00	100%	0 €
 Xiaomi	1	1	1	00:00:00	100%	0 €

Versioni Sistema Operativo

Versione sistema operativo	Visite	Azioni nel sito	Azioni per visita	Tempo medio sul sito	% rimbalzi	Tasso di conversione
 Windows 10	310	2.409	8	00:06:28	31%	0%
 Windows 11	294	1.230	4	00:04:15	33%	0%
ios iOS 18.7	34	121	4	00:01:53	56%	0%
 Mac 10.15	33	110	3	00:00:55	61%	0%
 GNU/Linux	30	76	3	00:01:05	57%	0%
 Android 15.0	25	68	3	00:03:04	52%	0%
 Android 16.0	23	42	2	00:01:05	52%	0%
ios iOS 26.5	17	30	2	00:00:50	76%	0%
 Windows 8	13	26	2	00:00:03	0%	0%
 Android 14.0	12	25	2	00:00:33	58%	0%
 Android 13.0	10	20	2	00:00:30	60%	0%
 GNU/Linux 6.6	9	351	39	00:00:08	0%	0%
 Android 12.0	5	6	1	00:00:14	80%	0%
 Android 11.0	4	10	3	00:00:47	50%	0%
 Android 7.1	3	6	2	00:01:37	67%	0%
ios iOS 26.2	3	8	3	00:03:17	33%	0%
 Android 10.0	2	2	1	00:00:00	100%	0%
 Android 11	2	2	1	00:00:00	100%	0%
ios iOS 18.0	2	8	4	00:05:50	50%	0%
ios iOS 18.6	2	2	1	00:00:00	100%	0%
 Mac 11.7	2	2	1	00:00:00	100%	0%
 Android 8.1	1	1	1	00:00:00	100%	0%
 Android 9.0	1	1	1	00:00:00	100%	0%
Altri	15	25	2	00:00:29	73%	0%

Browser

Browser	Visite	Azioni nel sito	Azioni per visita	Tempo medio sul sito	% rimbalzi	Ricavo
 Chrome	459	2.198	5	00:04:05	35%	0 €
 Microsoft Edge	136	1.296	10	00:09:09	26%	0 €
 Chrome Mobile	80	175	2	00:01:32	55%	0 €
 Firefox	49	260	5	00:03:31	47%	0 €
 Mobile Safari	44	139	3	00:01:45	59%	0 €
 Safari	23	76	3	00:01:18	48%	0 €
Google Search App	16	31	2	00:01:01	75%	0 €
 Headless Chrome	15	357	24	00:00:05	40%	0 €
 Internet Explorer	13	26	2	00:00:03	0%	0 €
 Samsung Browser	8	8	1	00:00:00	100%	0 €
 Chrome Mobile iOS	7	13	2	00:01:29	57%	0 €
 Chrome Webview	1	1	1	00:00:00	100%	0 €
 Firefox Mobile	1	1	1	00:00:00	100%	0 €









Famiglie Sistema Operativo

Famiglia sistema operativo	Visite	Azioni nel sito	Azioni per visita	Tempo medio sul sito	% rimbalzi	Tasso di conversione
 Windows	617	3.665	6	00:05:16	31%	0%
 Android	89	184	2	00:01:23	60%	0%
 iOS	67	183	3	00:01:33	63%	0%
 GNU/Linux	41	429	11	00:00:49	46%	0%
 Mac	38	120	3	00:00:53	63%	0%

Motori browser

Motore browser	Visite	Azioni nel sito	Azioni per visita	Tempo medio sul sito	% rimbalzi	Tasso di conversione
Blink (Chrome, Opera)	679	3.974	6	00:04:44	36%	0%
WebKit (Safari)	93	288	3	00:01:35	53%	0%
Gecko (Firefox)	50	261	5	00:03:26	48%	0%
Sconosciuto	17	32	2	00:00:57	76%	0%
Trident (IE)	13	26	2	00:00:03	0%	0%

Plugin Browser

Plugin	Visite	% Visite
 Cookie	852	100%
 Pdf	714	84%
 Silverlight	11	1%
 Flash	0	0%
 Java	0	0%
 Quicktime	0	0%
 Realplayer	0	0%
 Windowsmedia	0	0%

Visite per ora locale

Ora locale - ora (inizio della visita)	Visite	Azioni nel sito	Azioni per visita	Tempo medio sul sito	% rimbalzi	Tasso di conversione
00	12	88	7	00:00:01	83%	0%
01	5	35	7	00:00:52	60%	0%
02	4	8	2	00:00:38	75%	0%
03	1	1	1	00:00:00	100%	0%
04	1	1	1	00:00:00	100%	0%
05	4	7	2	00:00:28	50%	0%
06	7	8	1	00:00:10	86%	0%
07	20	74	4	00:01:57	40%	0%
08	69	361	5	00:04:42	45%	0%
09	91	417	5	00:04:43	36%	0%
10	102	708	7	00:05:59	23%	0%
11	95	821	9	00:08:01	32%	0%
12	81	448	6	00:04:56	28%	0%
13	67	304	5	00:04:31	39%	0%
14	48	224	5	00:04:16	33%	0%
15	36	130	4	00:02:45	42%	0%
16	42	148	4	00:02:21	48%	0%
17	37	115	3	00:01:13	54%	0%
18	22	114	5	00:03:56	41%	0%
19	20	66	3	00:02:20	60%	0%
20	12	41	3	00:01:27	50%	0%
21	31	120	4	00:00:33	26%	0%
22	24	254	11	00:01:24	58%	0%
23	21	88	4	00:00:58	57%	0%

Visits per hour in the site's timezone

Ora del sito — ora (inizio della visita)	Visite	Azioni nel sito	Azioni per visita	Tempo medio sul sito	% rimbalzi	Ricavo
00	12	202	17	00:00:04	58%	0 €
01	3	47	16	00:01:19	33%	0 €
02	4	80	20	00:00:04	50%	0 €
03	2	2	1	00:00:00	100%	0 €
04	3	3	1	00:00:00	100%	0 €
05	6	8	1	00:00:11	83%	0 €
06	10	11	1	00:00:07	90%	0 €
07	17	61	4	00:01:45	47%	0 €
08	56	325	6	00:05:31	43%	0 €
09	89	406	5	00:04:46	36%	0 €
10	117	754	6	00:05:23	27%	0 €
11	96	837	9	00:08:03	27%	0 €
12	82	449	6	00:04:52	29%	0 €
13	68	305	5	00:04:27	40%	0 €
14	47	224	5	00:04:22	30%	0 €
15	37	131	4	00:02:41	43%	0 €
16	40	146	4	00:02:29	45%	0 €
17	38	116	3	00:01:11	55%	0 €
18	24	116	5	00:03:36	46%	0 €
19	21	67	3	00:02:14	62%	0 €
20	13	42	3	00:01:20	54%	0 €
21	28	79	3	00:00:36	21%	0 €
22	19	83	4	00:01:45	68%	0 €
23	20	87	4	00:01:01	55%	0 €

Visite per giorno della settimana

Giorno della settimana	Visite	Azioni nel sito	Azioni per visita	Tempo medio sul sito	% rimbalzi	Tasso di conversione
lunedì	208	1.319	6	00:04:54	36%	0%
martedì	186	976	5	00:04:11	39%	0%
mercoledì	123	683	6	00:05:29	33%	0%
giovedì	146	696	5	00:03:32	40%	0%
venerdì	113	661	6	00:04:09	40%	0%
sabato	43	112	3	00:01:02	65%	0%
domenica	33	134	4	00:01:22	42%	0%

Azioni - Metriche principali



Nome	Valore
Visualizzazioni pagina	4.469
Visualizzazioni uniche	3.496
Download	2
Download Unici	2
Outlinks (link esterni)	110
Link esterni unici	93
Ricerche	0
Parole chiave uniche	0

URL delle pagine

URL pagina	Visualizzazioni pagina	Visualizzazioni uniche	Tempo medio sulla pagina	% rimbalzi	% uscite
/L190/	660	418	00:01:02	25%	41%
/L190/sezione/show/ - Altri	437	381	00:01:09	64%	37%
/L190/ - Altri	416	378	00:00:27	63%	22%
/L190/?idSezione=36&id=&sort=&activePage=&a	131	106	00:00:33	8%	8%
/L190/?idSezione=&activePage=&search=	235	95	00:00:31	18%	11%
/L190/?idSezione=12&id=&sort=&activePage=&a	97	73	00:00:36	33%	7%
/L190/?idSezione=13&id=&sort=&activePage=&a	75	68	00:00:14	67%	74%
/L190/?idSezione=9&id=&sort=&activePage=&am	74	51	00:00:07	0%	6%
/L190/?idSezione=10&id=&sort=&activePage=&a	52	44	00:00:11	0%	2%
/L190/?idSezione=17&id=&sort=&activePage=&a	62	44	00:00:11	50%	5%
/L190/?idSezione=323537&id=&sort=&activePag	59	36	00:01:43	0%	28%
/L190/?idSezione=2789&id=&sort=&activePage=	46	35	00:00:12	17%	49%
/L190/?idSezione=14&id=&sort=&activePage=&a	41	33	00:00:08	0%	3%
/L190/?idSezione=1487&id=&sort=&activePage=	41	32	00:00:45	0%	0%
/L190/atto/lista?idSezione=71&sort=&activePage=	41	31	00:01:37	0%	13%
/L190/?idSezione=45&id=&sort=&activePage=&a	38	29	00:00:58	38%	21%
/L190/?idSezione=2751&id=&sort=&activePage=	36	26	00:00:08	0%	12%
/L190/?idSezione=811&id=&sort=&activePage=&	29	24	00:00:19	20%	13%
/L190/?idSezione=479187&id=&sort=&activePag	29	22	00:00:31	100%	59%
/L190/atto/lista?idSezione=70&sort=&activePage=	31	22	00:02:23	0%	14%
/L190/?idSezione=16&id=&sort=&activePage=&a	27	20	00:00:13	0%	5%
/L190/?idSezione=685&id=&sort=&activePage=&	25	19	00:00:23	100%	21%
/L190/?search=&idSezione=36&activePage=1&id	25	19	00:00:25	100%	26%
Altri	1.762	1.490	00:00:50	51%	21%

Pagine di entrata

URL pagina di entrata	Entrate	Rimbalzi	% rimbalzi
/L190/	361	91	25%
/L190/sezione/show/ - Altri	53	34	64%
/L190/ - Altri	65	41	63%
/L190/?idSezione=36&id=&sort=&activePage=&a	64	5	8%
/L190/?idSezione=&activePage=&search=	11	2	18%
/L190/?idSezione=12&id=&sort=&activePage=&a	3	1	33%
/L190/?idSezione=13&id=&sort=&activePage=&a	60	40	67%
/L190/?idSezione=9&id=&sort=&activePage=&am	3	0	0%
/L190/?idSezione=10&id=&sort=&activePage=&a	0	0	0%
/L190/?idSezione=17&id=&sort=&activePage=&a	2	1	50%
/L190/?idSezione=323537&id=&sort=&activePag	0	0	0%
/L190/?idSezione=2789&id=&sort=&activePage=	6	1	17%
/L190/?idSezione=14&id=&sort=&activePage=&a	2	0	0%
/L190/?idSezione=1487&id=&sort=&activePage=	0	0	0%
/L190/atto/lista?idSezione=71&sort=&activePage=	0	0	0%
/L190/?idSezione=45&id=&sort=&activePage=&a	8	3	38%
/L190/?idSezione=2751&id=&sort=&activePage=	0	0	0%
/L190/?idSezione=811&id=&sort=&activePage=&	5	1	20%
/L190/?idSezione=479187&id=&sort=&activePag	9	9	100%
/L190/atto/lista?idSezione=70&sort=&activePage=	0	0	0%
/L190/?idSezione=16&id=&sort=&activePage=&a	2	0	0%
/L190/?idSezione=685&id=&sort=&activePage=&	2	2	100%
/L190/?search=&idSezione=36&activePage=1&id	1	1	100%
Altri	193	98	51%

Titoli delle pagine di entrata

Titolo pagina di entrata	Entrate	Rimbaldi	% rimbaldi
Amministrazione Trasparente	372	93	25%
Amministrazione Trasparente - Atti generali	74	13	18%
Amministrazione Trasparente - Provvedimenti dirigenti	73	52	71%
Amministrazione Trasparente - Personale	3	1	33%
Amministrazione Trasparente - Bandi di concorso	64	44	69%
Amministrazione Trasparente - Disposizioni generali	3	0	0%
Amministrazione Trasparente - Organizzazione	2	1	50%
Amministrazione Trasparente - Organigramma	29	7	24%
Amministrazione Trasparente - Provvedimenti	3	2	67%
Amministrazione Trasparente - Pubblicazioni ai sensi de	7	2	29%
Amministrazione Trasparente - Determinazioni e Ordinanze	24	16	67%
Amministrazione Trasparente - Titolari di incarichi dir	2	2	100%
Amministrazione Trasparente - Performance	3	0	0%
Amministrazione Trasparente - Articolazione degli Uffici	7	2	29%
	13	13	100%
Amministrazione Trasparente - SETTORE III - LAVORI PUBBLICI	11	6	55%
Amministrazione Trasparente - Telefono e Posta elettronica	16	4	25%
Amministrazione Trasparente - Atti amministrativi generali	4	3	75%
Amministrazione Trasparente - Attività e procedimenti	2	0	0%
Amministrazione Trasparente - Atti di concessione	12	8	67%
Amministrazione Trasparente - Tipologie di procedimento	4	2	50%
Amministrazione Trasparente - Elenco dei consulenti	8	5	63%
Amministrazione Trasparente - Anno 2025	10	7	70%
Altri	102	47	46%

Pagine di uscita

URL pagina di uscita	Uscite	Visualizzazioni uniche	% uscite
/L190/	170	418	41%
/L190/sezione/show/ - Altri	140	381	37%
/L190/ - Altri	83	378	22%
/L190/?idSezione=36&id=&sort=&activePage=&a	9	106	8%
/L190/?idSezione=&activePage=&search=	10	95	11%
/L190/?idSezione=12&id=&sort=&activePage=&a	5	73	7%
/L190/?idSezione=13&id=&sort=&activePage=&a	50	68	74%
/L190/?idSezione=9&id=&sort=&activePage=&am	3	51	6%
/L190/?idSezione=10&id=&sort=&activePage=&a	1	44	2%
/L190/?idSezione=17&id=&sort=&activePage=&a	2	44	5%
/L190/?idSezione=323537&id=&sort=&activePag	10	36	28%
/L190/?idSezione=2789&id=&sort=&activePage=	17	35	49%
/L190/?idSezione=14&id=&sort=&activePage=&a	1	33	3%
/L190/?idSezione=1487&id=&sort=&activePage=	0	32	0%
/L190/atto/lista?idSezione=71&sort=&activePage=	4	31	13%
/L190/?idSezione=45&id=&sort=&activePage=&a	6	29	21%
/L190/?idSezione=2751&id=&sort=&activePage=	3	26	12%
/L190/?idSezione=811&id=&sort=&activePage=&	3	24	13%
/L190/?idSezione=479187&id=&sort=&activePag	13	22	59%
/L190/atto/lista?idSezione=70&sort=&activePage=	3	22	14%
/L190/?idSezione=16&id=&sort=&activePage=&a	1	20	5%
/L190/?idSezione=685&id=&sort=&activePage=&	4	19	21%
/L190/?search=&idSezione=36&activePage=1&id	5	19	26%
Altri	307	1.490	21%

Titoli delle pagine di uscita

Titolo pagina di uscita	Uscite	Visualizzazioni uniche	% uscite
Amministrazione Trasparente	171	422	41%
Amministrazione Trasparente - Atti generali	88	117	75%
Amministrazione Trasparente - Provvedimenti dirigenti	77	103	75%
Amministrazione Trasparente - Personale	6	73	8%
Amministrazione Trasparente - Bandi di concorso	69	72	96%
Amministrazione Trasparente - Disposizioni generali	3	51	6%
Amministrazione Trasparente - Organizzazione	3	51	6%
Amministrazione Trasparente - Organigramma	20	50	40%
Amministrazione Trasparente - Provvedimenti	5	48	10%
Amministrazione Trasparente - Pubblicazioni ai sensi de	20	37	54%
Amministrazione Trasparente - Bandi di gara e Contratti	11	36	31%
Amministrazione Trasparente - Determinazioni e Ordinanz	27	35	77%
Amministrazione Trasparente - Titolari di incarichi dir	20	34	59%
Amministrazione Trasparente - Performance	1	33	3%
Amministrazione Trasparente - Articolazione degli Uffic	6	30	20%
Amministrazione Trasparente - Altri contenuti	3	27	11%
	22	27	81%
Amministrazione Trasparente - SETTORE III - LAVORI PUBBL	13	25	52%
Amministrazione Trasparente - Telefono e Posta elettron	15	24	63%
Amministrazione Trasparente - Atti amministrativi gener	7	22	32%
Amministrazione Trasparente - Provvedimenti organi indi	2	21	10%
Amministrazione Trasparente - Attività e procedimenti	1	20	5%
Amministrazione Trasparente - Atti di concessione	12	19	63%
Altri	248	633	39%

Titoli delle pagine

Titolo pagina	Visualizzazioni pagina	Visualizzazioni uniche	Tempo medio sulla pagina	% rimbalzi	% uscite
Amministrazione Trasparente	846	422	00:00:56	25%	41%
Amministrazione Trasparente - Atti generali	283	117	00:00:37	18%	75%
Amministrazione Trasparente - Provvedimenti dirigenti	226	103	00:01:09	71%	75%
Amministrazione Trasparente - Personale	107	73	00:00:33	33%	8%
Amministrazione Trasparente - Bandi di concorso	419	72	00:00:07	69%	96%
Nome pagina non definita	92	55	00:00:00	0%	0%
Amministrazione Trasparente - Disposizioni generali	80	51	00:00:07	0%	6%
Amministrazione Trasparente - Organizzazione	65	51	00:00:11	50%	6%
Amministrazione Trasparente - Organigramma	99	50	00:01:03	24%	40%
Amministrazione Trasparente - Provvedimenti	72	48	00:00:11	67%	10%
Amministrazione Trasparente - Pubblicazioni ai sensi de	51	37	00:00:12	29%	54%
Amministrazione Trasparente - Bandi di gara e Contratti	65	36	00:01:34	0%	31%
Amministrazione Trasparente - Determinazioni e Ordinanz	53	35	00:01:22	67%	77%
Amministrazione Trasparente - Titolari di incarichi dir	154	34	00:01:29	100%	59%
Amministrazione Trasparente - Performance	52	33	00:00:10	0%	3%
Amministrazione Trasparente - Articolazione degli Uffic	43	30	00:00:18	29%	20%
Amministrazione Trasparente - Altri contenuti	42	27	00:00:07	0%	11%
	50	27	00:00:45	100%	81%
Amministrazione Trasparente - SETTORE III - LAVORI PUBB	45	25	00:00:26	55%	52%
Amministrazione Trasparente - Telefono e Posta elettron	39	24	00:01:45	25%	63%
Amministrazione Trasparente - Atti amministrativi gener	36	22	00:01:51	75%	32%
Amministrazione Trasparente - Provvedimenti organi indi	35	21	00:02:25	0%	10%
Amministrazione Trasparente - Attività e procedimenti	29	20	00:00:12	0%	5%
Altri	1.486	811	00:00:54	51%	32%

Parole Chiave di Ricerca sul Sito

Non c'è nessun dato in questo report.

Pagine risultanti da una Ricerca sul Sito

Non c'è nessun dato in questo report.

Titoli Pagina risultanti da una Ricerca sul Sito

Non c'è nessun dato in questo report.

Categorie di Ricerca

Non c'è nessun dato in questo report.

Outlinks (link esterni)

Link in Uscita Cliccato	Click Unici	Click
provincia-enna.acquistitelematici.it/	18	19
consulentipubblici.dfp.gov.it/	9	11
enna.iswebcloud.it/pagina133952_procedure-gare-su-mepa-	8	13
provincia-enna.portaletrasparenza.net/it/trasparenza/ba	5	5
www.normattiva.it/do/atto/caricaPdf?cdimg=23G0004400600	5	5
dati.anticorruzione.it/superset/dashboard/appalti/?nati	4	4
www.arpa.sicilia.it/documentazione-ambientale/gli-annua	4	4
dati.anticorruzione.it/superset/dashboard/dettaglio_sa/	3	4
openbdap.rgs.mef.gov.it/BO/OpenDocument?modalita=link&a	3	4
enna.iswebcloud.it/pagina133840_piano-territoriale-prov	2	2
openbdap.rgs.mef.gov.it/	2	2
provincia-enna.acquistitelematici.it/news	2	2
www.comune.catenanuova.en.it/it-it/amministrazione-tras	2	2

www.italiadomani.gov.it/content/sogei-ng/it/it/opportun	2	2
www.mase.gov.it/portale/home	2	2
www.parks.it/regione.sicilia/index.php?prov=EN	2	2
www.provincia.enna.it/pagina134116_modulistica.html	2	2
xn--non stato rinvenuto un sito attivo cui poter effet	2	2
amministrazionetrasparente.regione.sicilia.it/node?uuid	1	1
enna.iswebcloud.it/index.php?pagsistema=areaTematica&am	1	2
enna.iswebcloud.it/pagina134180_performance-ammontare-p	1	1
openbdap.rgs.mef.gov.it/it/IPU/Analizza#OperePubbliche	1	1
servizi.comune.piazzaarmerina.en.it/zf/index.php/traspa	1	1
Altri	11	17

Download

URL Download	Download Unici	Download
www.aranagenzia.it/attachments/article/15011/2024.07.16	1	1
www.mase.gov.it/sites/default/files/archivio/biblioteca	1	1

Categorie Evento

Non c'è nessun dato in questo report.

Azioni Evento

Non c'è nessun dato in questo report.

Nomi Evento

Non c'è nessun dato in questo report.

Nome Contenuto

Non c'è nessun dato in questo report.

Durata delle visite

Durata della visita	Visite
0-10	392
11-30	88
31-60	63
1-2 min	60
2-4 min	66
4-7 min	52
7-10 min	28
10-15 min	34
15-30 min	49
30+ min	27

Pagine per visita

Pagine per visita	Visite
1 pagina	332
2 pagine	128
3 pagine	82
4 pagine	59
5 pagine	43
6-7 pagine	61
8-10 pagine	47
11-14 pagine	28
15-20 pagine	29
21+ pagine	43

Visite per numero di visite

Visite per numero di visite	Visite	% Visite
1 visita	378	44%
2 visite	66	8%
3 visite	38	4%
4 visite	19	2%
5 visite	13	2%
6 visite	13	2%
7 visite	10	1%
8 visite	6	1%
9-14 visite	35	4%
15-25 visite	43	5%
26-50 visite	70	8%

51-100 visite	80	9%
101-200 visite	71	8%
201+ visite	10	1%

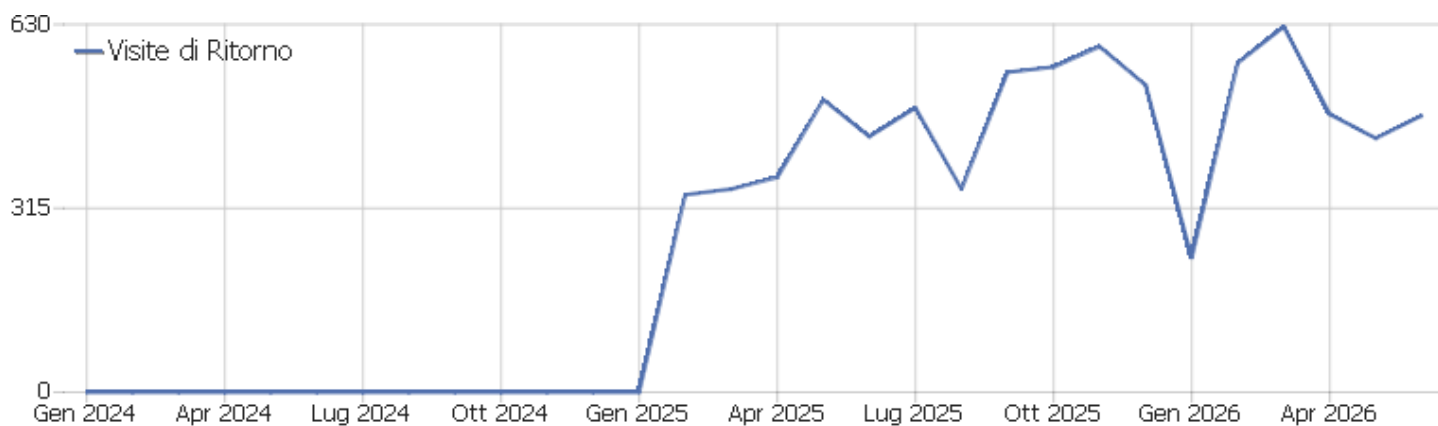
Visite per giorni dall'ultima visita

Giorni trascorsi dall'ultima visita

Visite

Giorni trascorsi dall'ultima visita	Visite
Nuove visite	378
0 giorni	194
1 giorno	32
2 giorni	21
3 giorni	24
4 giorni	21
5 giorni	21
6 giorni	21
7 giorni	12
8-14 giorni	43
15-30 giorni	39
31-60 giorni	19
61-120 giorni	15
121-364 giorni	12
365+ giorni	0

Visite di Ritorno



Nome	Valore
Nuovi visitatori unici	378
Nuovi Utenti	0
Nuove Visite	378
Azioni per Nuove Visite	1.510
Max_actions_new	41
Percentuale di Rimbalzi per le Nuove Visite	52%
Media Azioni per una Nuova Visita	4
Media Durata di una Nuova Visita (in sec.)	00:02:04
Visitatori unici di ritorno	164
Utenti di Ritorno	0
Visite di Ritorno	474
Azioni eseguite dalle Visite di Ritorno	3.071
Numero massimo di azioni in una visita di ritorno	124
Percentuale dei rimbalzi per le Visite di Ritorno	28%
Media. Azioni per Visite di Ritorno	7
Media. Durata delle Visite di Ritorno (in sec)	00:05:50

Tutti i Canali

Referente	Visite	Azioni nel sito	Azioni per visita	Tempo medio sul sito	% rimbalzi	Tasso di conversione
www.provincia.enna.it	399	3.159	8	00:06:51	16%	0%
Parola chiave non definita	218	495	2	00:01:20	63%	0%
enna.iswebcloud.it	11	63	6	00:03:09	9%	0%
chatgpt.com	4	5	1	00:01:28	75%	0%
www.serviziocontrattipubblici.it	1	2	2	00:18:23	0%	0%

Keywords

Parola chiave	Visite	Azioni nel sito	Azioni per visita	Tempo medio sul sito	% rimbalzi	Ricavo
 - Google	210	486	2	00:01:22	62%	0 €
 - Bing	6	6	1	00:00:00	100%	0 €
 - Yahoo!	2	3	2	00:00:16	50%	0 €

Motori di ricerca

Motore di ricerca	Visite	Azioni nel sito	Azioni per visita	Tempo medio sul sito	% rimbalzi	Ricavo
 Google - Parola chiave non definita	210	486	2	00:01:22	62%	0 €
 Bing - Parola chiave non definita	6	6	1	00:00:00	100%	0 €
 Yahoo! - Parola chiave non definita	2	3	2	00:00:16	50%	0 €

Siti web

Sito web	Visite	Azioni nel sito	Azioni per visita	Tempo medio sul sito	% rimbalzi	Ricavo
www.provincia.enna.it/index	392	2.969	8	00:06:30	16%	0 €
enna.iswebcloud.it/index	10	41	4	00:01:40	10%	0 €
enna.iswebcloud.it/L190/sezione/show/347674?search=&	1	22	22	00:17:59	0%	0 €
www.provincia.enna.it/L190/	1	124	124	01:40:57	0%	0 €
www.provincia.enna.it/L190/?idSezione=685&id=&s	1	9	9	00:00:05	0%	0 €
www.provincia.enna.it/L190/?idSezione=1113&id=&	1	17	17	00:49:42	0%	0 €
www.provincia.enna.it/L190/backoffice/index.zul	1	3	3	00:04:26	0%	0 €
www.provincia.enna.it/L190/sezione/show/347674?search=&	1	14	14	00:10:57	0%	0 €
www.provincia.enna.it/L190/sezione/show/498876?search=&	1	17	17	00:15:38	0%	0 €
www.provincia.enna.it/pagina190866_sondaggi.html	1	6	6	00:03:31	0%	0 €
www.serviziocontrattipubblici.it/L190/?idSezione=685&am	1	2	2	00:18:23	0%	0 €

Panoramica Goal

Nessun dato per questo grafico.

Nome	Valore
Conversioni	0
Visite con Conversioni	0
Ricavo	0 €
Tasso di conversione	0%