



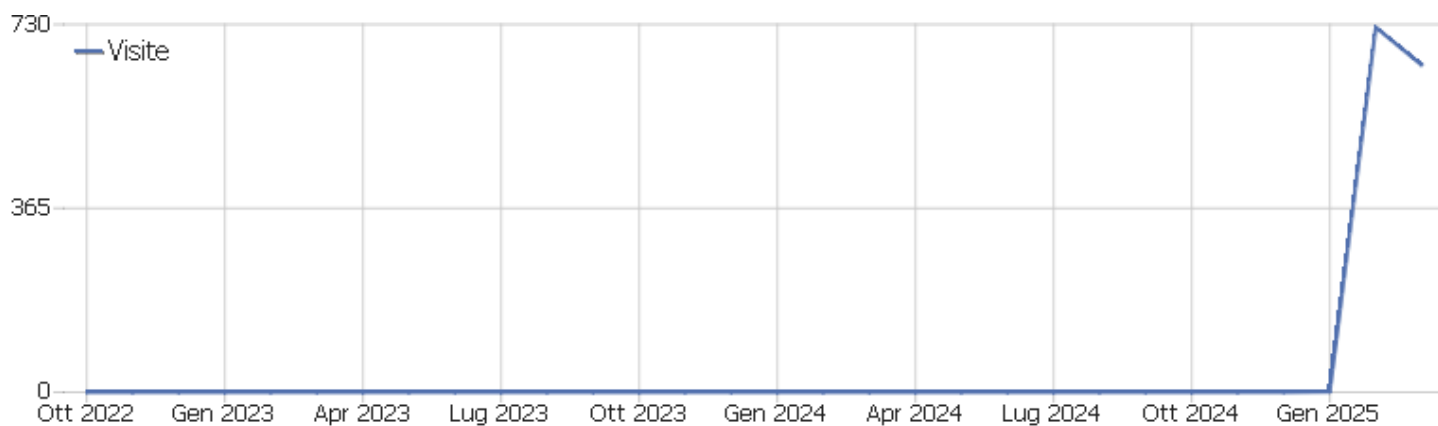
Web Analytics Italia

Amministrazione trasparente Libero Consorzio
Comunale di Enna [1]

Arco temporale: Marzo 2025






















Amministrazione trasparente - Casa di vetro

Sommario delle visite



Nome	Valore
Visitatori unici	402
Visite	649
Azioni nel sito	2.747
Numero massimo di azioni in una visita	54
Azioni per visita	4
Durata media delle visite (in secondi)	00:03:59
% rimbalzi	38%



















Paese

Paese	Visite	Azioni nel sito	Azioni per visita	Tempo medio sul sito	% rimbalzi	Ricavo
 Italia	576	2.525	4	00:04:11	35%	0 €
 Russia	16	111	7	00:05:27	25%	0 €
 Stati Uniti	16	26	2	00:00:17	88%	0 €
 Turchia	9	9	1	00:00:00	100%	0 €
 Spagna	4	4	1	00:00:00	100%	0 €
 Austria	3	14	5	00:08:21	0%	0 €
 Cina	3	4	1	00:05:59	67%	0 €
 Malta	3	3	1	00:00:00	100%	0 €
 Canada	2	6	3	00:04:28	50%	0 €
 Francia	2	2	1	00:00:00	100%	0 €
 Germania	2	7	4	00:00:31	50%	0 €
 Bulgaria	1	1	1	00:00:00	100%	0 €
 El Salvador	1	1	1	00:00:00	100%	0 €
 Giappone	1	4	4	00:05:07	0%	0 €
 Kenya	1	4	4	00:02:11	0%	0 €
 Lettonia	1	1	1	00:00:00	100%	0 €
 Paesi Bassi	1	4	4	00:01:27	0%	0 €
 Perù	1	2	2	00:19:08	0%	0 €
 Polonia	1	1	1	00:00:00	100%	0 €
 Regno Unito	1	1	1	00:00:00	100%	0 €
 Romania	1	1	1	00:00:00	100%	0 €
 Serbia	1	1	1	00:00:00	100%	0 €
 Svezia	1	14	14	00:01:37	0%	0 €
 Ucraina	1	1	1	00:00:00	100%	0 €

Continente

Continente	Visite	Azioni nel sito	Azioni per visita	Tempo medio sul sito	% rimbalzi	Ricavo
Europa	624	2.700	4	00:04:03	37%	0 €
Nord America	18	32	2	00:00:45	83%	0 €
Asia	4	8	2	00:05:46	50%	0 €
Africa	1	4	4	00:02:11	0%	0 €
America Centrale	1	1	1	00:00:00	100%	0 €
America del Sud	1	2	2	00:19:08	0%	0 €
























Regione

Regione	Visite	Azioni nel sito	Azioni per visita	Tempo medio sul sito	% rimbalzi	Ricavo
 Sconosciuto	486	2.198	5	00:04:19	33%	0 €
 Lazio, Italia	70	225	3	00:01:36	50%	0 €
 Campania, Italia	20	46	2	00:03:56	50%	0 €
 Emilia-Romagna, Italia	13	96	7	00:06:02	15%	0 €
 Liguria, Italia	13	110	9	00:13:24	31%	0 €
 Ankara, Turchia	8	8	1	00:00:00	100%	0 €
 Veneto, Italia	6	12	2	00:00:32	50%	0 €
 Calabria, Italia	5	6	1	00:00:13	80%	0 €
 Texas, Stati Uniti	3	12	4	00:01:24	67%	0 €
 Abruzzo, Italia	2	2	1	00:00:00	100%	0 €
 Florida, Stati Uniti	2	2	1	00:00:00	100%	0 €
 Georgia, Stati Uniti	2	3	2	00:00:10	50%	0 €
 Hauts-de-France, Francia	2	2	1	00:00:00	100%	0 €
 Iowa, Stati Uniti	2	2	1	00:00:00	100%	0 €
 Ontario, Canada	2	6	3	00:04:28	50%	0 €
 Oregon, Stati Uniti	2	2	1	00:00:00	100%	0 €
 Trentino-Alto Adige, Italia	2	3	2	00:10:16	50%	0 €
 Virginia, Stati Uniti	2	2	1	00:00:00	100%	0 €
 Arizona, Stati Uniti	1	1	1	00:00:00	100%	0 €
 Marsaskala, Malta	1	1	1	00:00:00	100%	0 €
 Nevada, Stati Uniti	1	1	1	00:00:00	100%	0 €
 Plovdiv, Bulgaria	1	1	1	00:00:00	100%	0 €
 Scotland, Regno Unito	1	1	1	00:00:00	100%	0 €
Altri	2	5	3	00:02:34	50%	0 €

Lingua del browser

Lingua	Visite	Azioni nel sito	Azioni per visita	Tempo medio sul sito	% rimbalzi	Tasso di conversione
Italiano	617	2.661	4	00:04:09	35%	0%
Sconosciuto	18	18	1	00:00:00	100%	0%
Inglese	12	65	5	00:00:56	92%	0%
Cinese	1	2	2	00:17:58	0%	0%
Serbo	1	1	1	00:00:00	100%	0%




Città

Città	Visite	Azioni nel sito	Azioni per visita	Tempo medio sul sito	% rimbalzi	Ricavo
 Milan, Italia	386	1.776	5	00:04:38	29%	0 €
 Rome, Lazio, Italia	44	142	3	00:00:51	48%	0 €
 Rho, Italia	18	65	4	00:02:03	50%	0 €
 Trecase, Campania, Italia	14	35	3	00:05:28	43%	0 €
 Taganrog, Russia	13	97	8	00:05:29	23%	0 €
 Aprilia, Lazio, Italia	12	40	3	00:04:50	58%	0 €
 Ankara, Ankara, Turchia	8	8	1	00:00:00	100%	0 €
 Rimini, Emilia-Romagna, Italia	8	86	11	00:09:39	0%	0 €
 San Teodoro, Liguria, Italia	8	90	11	00:19:19	25%	0 €
 Barcelona, Spagna	4	4	1	00:00:00	100%	0 €
 Colle Monfortani, Lazio, Italia	4	15	4	00:01:08	50%	0 €
 Florence, Italia	4	9	2	00:00:33	25%	0 €
 Genoa, Liguria, Italia	4	19	5	00:04:57	25%	0 €
 Naples, Campania, Italia	4	4	1	00:00:00	100%	0 €
 Ancona, Italia	3	34	11	00:03:33	33%	0 €
 Budrio, Emilia-Romagna, Italia	3	7	2	00:00:09	33%	0 €
 San Mauro Torinese, Italia	3	4	1	00:01:06	67%	0 €
 Sarmego, Veneto, Italia	3	4	1	00:00:02	67%	0 €
 Vienna, Austria	3	14	5	00:08:21	0%	0 €
 Abilene (Abilene Heights Area), Texas, Stati Uniti	2	11	6	00:02:06	50%	0 €
 Ashburn, Virginia, Stati Uniti	2	2	1	00:00:00	100%	0 €
 Atlanta, Georgia, Stati Uniti	2	3	2	00:00:10	50%	0 €
 Capannori, Italia	2	9	5	00:01:33	50%	0 €
Altri	95	269	3	00:02:16	61%	0 €

Codice della lingua

Lingua	Visite	Azioni nel sito	Azioni per visita	Tempo medio sul sito	% rimbalzi	Tasso di conversione
Italiano (it)	617	2.661	4	00:04:09	35%	0%
Sconosciuto (xx)	18	18	1	00:00:00	100%	0%
Inglese - Stati Uniti (en-us)	8	61	8	00:01:24	88%	0%
Inglese (en)	4	4	1	00:00:00	100%	0%
Cinese - Cina (zh-cn)	1	2	2	00:17:58	0%	0%
Serbo - Serbia (sr-rs)	1	1	1	00:00:00	100%	0%



Tipo di dispositivo

Tipo di dispositivo	Visite	Azioni nel sito	Azioni per visita	Tempo medio sul sito	% rimbalzi	Ricavo
 Desktop	544	2.513	5	00:04:20	34%	0 €
 Smartphone	103	232	2	00:02:12	62%	0 €
 Tablet	2	2	1	00:00:00	100%	0 €


















Modello dispositivo

Modello dispositivo	Visite	Azioni nel sito	Azioni per visita	Tempo medio sul sito	% rimbalzi	Ricavo
Generico Desktop	530	2.494	5	00:04:26	33%	0 €
Apple - iPhone	50	121	2	00:02:55	50%	0 €
Apple - Generico Desktop	14	19	1	00:00:37	71%	0 €
SM-A346B	6	11	2	00:00:55	83%	0 €
SM-A127F	4	9	2	00:04:44	50%	0 €
2201116TG	2	2	1	00:00:00	100%	0 €
CPH2637	2	2	1	00:00:00	100%	0 €
moto g54 5G	2	16	8	00:05:40	0%	0 €
Redmi Note 9 Pro	2	3	2	00:00:13	50%	0 €
SM-A146P	2	2	1	00:00:00	100%	0 €
SM-A236B	2	2	1	00:00:00	100%	0 €
SM-A536B	2	3	2	00:00:41	50%	0 €
SM-S921B	2	4	2	00:00:34	50%	0 €
22126RN91Y	1	1	1	00:00:00	100%	0 €
23021RAA2Y	1	1	1	00:00:00	100%	0 €
23090RA98G	1	1	1	00:00:00	100%	0 €
23108RN04Y	1	1	1	00:00:00	100%	0 €
23117RA68G	1	2	2	00:00:29	0%	0 €
23124RA7EO	1	1	1	00:00:00	100%	0 €
23129RN51X	1	1	1	00:00:00	100%	0 €
2201117SY	1	1	1	00:00:00	100%	0 €
2209116AG	1	2	2	00:01:07	0%	0 €
ANY-NX1	1	1	1	00:00:00	100%	0 €
Altri	19	47	3	00:02:08	79%	0 €








Marca dispositivo

Marca dispositivo	Visite	Azioni nel sito	Azioni per visita	Tempo medio sul sito	% rimbalzi	Ricavo
Sconosciuto	584	2.606	5	00:04:10	36%	0 €
 Apple	64	140	2	00:02:25	55%	0 €
 LG	1	1	1	00:00:00	100%	0 €

Versioni Sistema Operativo

Versione sistema operativo	Visite	Azioni nel sito	Azioni per visita	Tempo medio sul sito	% rimbalzi	Tasso di conversione
 Windows 10	313	1.823	6	00:04:46	26%	0%
 Windows 11	193	633	3	00:04:27	36%	0%
 Android 14.0	26	56	2	00:00:45	73%	0%
ios iOS 18.3	23	59	3	00:02:29	52%	0%
ios iOS 17.4	16	37	2	00:04:54	44%	0%
 Windows 8	15	15	1	00:00:00	100%	0%
 Android 13.0	9	15	2	00:02:14	67%	0%
 Android 15.0	6	11	2	00:01:03	83%	0%
 Android 12.0	5	6	1	00:00:05	80%	0%
 Mac 10.15	5	8	2	00:00:53	60%	0%
 GNU/Linux	4	4	1	00:00:00	100%	0%
 Android 10.0	3	18	6	00:11:30	67%	0%
ios iOS 18.1	3	11	4	00:02:10	33%	0%
 Mac 10.14	3	3	1	00:00:00	100%	0%
 Android 11.0	2	2	1	00:00:00	100%	0%
ios iOS 16.5	2	4	2	00:00:39	50%	0%
ios iOS 18.2	2	3	2	00:00:10	50%	0%
 Mac 11.0	2	2	1	00:00:00	100%	0%
 Android 7.0	1	1	1	00:00:00	100%	0%
 Android 8.0	1	1	1	00:00:00	100%	0%
 Android 9.0	1	2	2	00:00:15	0%	0%
 Android 10	1	1	1	00:00:00	100%	0%
 GNU/Linux 5.10	1	1	1	00:00:00	100%	0%
Altri	12	31	3	00:00:55	58%	0%

Browser

Browser	Visite	Azioni nel sito	Azioni per visita	Tempo medio sul sito	% rimbalzi	Ricavo
 Chrome	335	1.449	4	00:04:33	32%	0 €
 Microsoft Edge	137	713	5	00:04:58	23%	0 €
 Chrome Mobile	48	106	2	00:01:41	71%	0 €
 Mobile Safari	45	115	3	00:03:14	47%	0 €
 Firefox	39	311	8	00:03:43	36%	0 €
 Headless Chrome	15	15	1	00:00:00	100%	0 €
 Internet Explorer	15	15	1	00:00:00	100%	0 €
 Samsung Browser	4	4	1	00:00:00	100%	0 €
 Chrome Mobile iOS	3	4	1	00:00:09	67%	0 €
 Safari	3	6	2	00:01:28	33%	0 €
 Avast Secure Browser	2	6	3	00:02:34	50%	0 €
Google Search App	2	2	1	00:00:00	100%	0 €
 MIUI Browser	1	1	1	00:00:00	100%	0 €








Famiglie Sistema Operativo

Famiglia sistema operativo	Visite	Azioni nel sito	Azioni per visita	Tempo medio sul sito	% rimbalzi	Tasso di conversione
 Windows	524	2.476	5	00:04:29	32%	0%
 Android	55	113	2	00:01:28	75%	0%
 iOS	50	121	2	00:02:55	50%	0%
 Mac	14	19	1	00:00:37	71%	0%
 GNU/Linux	6	18	3	00:00:32	83%	0%

Motori browser

Motore browser	Visite	Azioni nel sito	Azioni per visita	Tempo medio sul sito	% rimbalzi	Tasso di conversione
Blink (Chrome, Opera)	535	2.287	4	00:04:17	35%	0%
WebKit (Safari)	56	130	2	00:02:41	52%	0%
Gecko (Firefox)	39	311	8	00:03:43	36%	0%
Trident (IE)	15	15	1	00:00:00	100%	0%
Sconosciuto	3	3	1	00:00:00	100%	0%
Edge	1	1	1	00:00:00	100%	0%

Plugin Browser

Plugin	Visite	% Visite
 Cookie	649	100%
 Pdf	558	86%
 Silverlight	14	2%
 Flash	1	0%
 Java	1	0%
 Windowsmedia	1	0%
 Quicktime	0	0%

Visite per ora locale

Ora locale - ora (inizio della visita)	Visite	Azioni nel sito	Azioni per visita	Tempo medio sul sito	% rimbalzi	Tasso di conversione
00	3	7	2	00:01:47	67%	0%
01	7	25	4	00:01:07	43%	0%
02	3	4	1	00:04:37	67%	0%
03	2	2	1	00:00:00	100%	0%
04	0	0	0	00:00:00	0%	0%
05	2	2	1	00:00:00	100%	0%
06	5	24	5	00:01:35	20%	0%
07	15	93	6	00:05:48	27%	0%
08	52	216	4	00:04:41	33%	0%
09	70	328	5	00:05:30	31%	0%
10	85	403	5	00:04:14	36%	0%
11	60	315	5	00:05:54	23%	0%
12	78	441	6	00:06:09	21%	0%
13	51	213	4	00:02:47	33%	0%
14	37	112	3	00:05:11	35%	0%
15	32	105	3	00:01:28	44%	0%
16	25	51	2	00:02:51	60%	0%
17	31	81	3	00:00:31	52%	0%
18	24	128	5	00:04:28	54%	0%
19	10	24	2	00:00:53	70%	0%
20	16	34	2	00:00:22	75%	0%
21	12	56	5	00:01:31	50%	0%
22	24	69	3	00:01:11	71%	0%
23	5	14	3	00:01:37	60%	0%

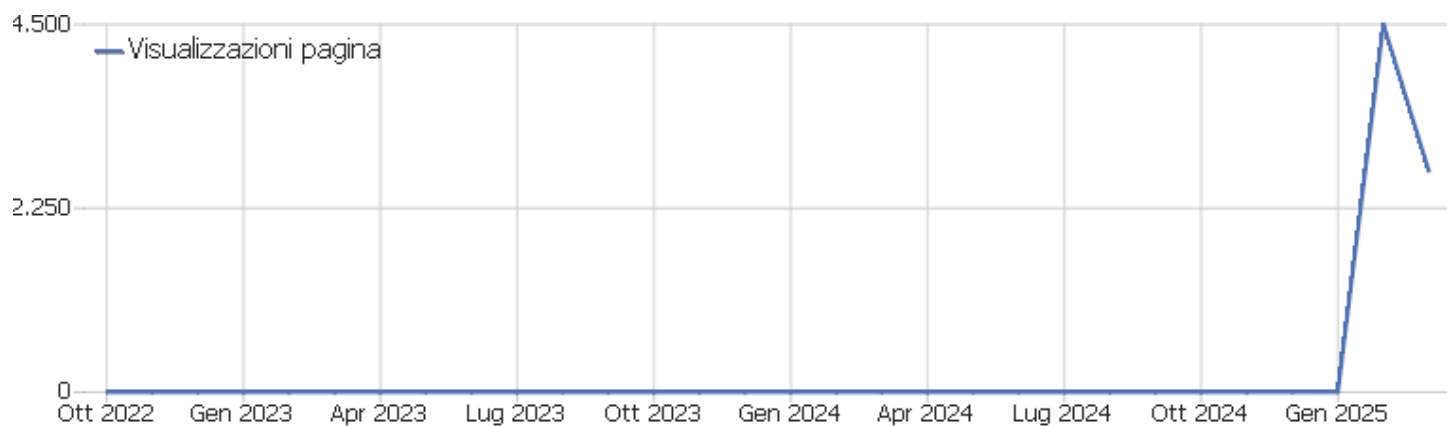
Visits per hour in the site's timezone

Ora del sito — ora (inizio della visita)	Visite	Azioni nel sito	Azioni per visita	Tempo medio sul sito	% rimbalzi	Ricavo
00	4	8	2	00:01:20	75%	0 €
01	8	26	3	00:00:59	50%	0 €
02	3	4	1	00:04:37	67%	0 €
03	1	1	1	00:00:00	100%	0 €
04	1	1	1	00:00:00	100%	0 €
05	2	2	1	00:00:00	100%	0 €
06	5	24	5	00:01:35	20%	0 €
07	13	91	7	00:06:42	15%	0 €
08	49	217	4	00:05:00	27%	0 €
09	75	330	4	00:05:21	36%	0 €
10	84	390	5	00:04:15	37%	0 €
11	62	334	5	00:06:18	23%	0 €
12	77	435	6	00:05:47	21%	0 €
13	51	213	4	00:02:47	33%	0 €
14	36	111	3	00:05:19	33%	0 €
15	34	107	3	00:01:23	47%	0 €
16	24	49	2	00:02:13	63%	0 €
17	31	81	3	00:00:31	52%	0 €
18	23	127	6	00:04:40	52%	0 €
19	12	26	2	00:00:44	75%	0 €
20	16	59	4	00:01:02	69%	0 €
21	13	38	3	00:00:36	54%	0 €
22	20	59	3	00:01:25	70%	0 €
23	5	14	3	00:01:37	60%	0 €

Visite per giorno della settimana

Giorno della settimana	Visite	Azioni nel sito	Azioni per visita	Tempo medio sul sito	% rimbalzi	Tasso di conversione
lunedì	173	772	5	00:04:00	34%	0%
martedì	105	480	5	00:05:02	36%	0%
mercoledì	104	393	4	00:04:02	36%	0%
giovedì	106	538	5	00:05:13	28%	0%
venerdì	106	388	4	00:02:28	54%	0%
sabato	25	70	3	00:03:28	48%	0%
domenica	30	106	4	00:01:33	53%	0%

Azioni - Metriche principali



Nome	Valore
Visualizzazioni pagina	2.701
Visualizzazioni uniche	2.141
Download	0
Download Unici	0
Outlinks (link esterni)	46
Link esterni unici	41
Ricerche	0
Parole chiave uniche	0

URL delle pagine

URL pagina	Visualizzazioni pagina	Visualizzazioni uniche	Tempo medio sulla pagina	% rimbalzi	% uscite
/L190/	483	319	00:01:29	28%	46%
/L190/ - Altri	265	227	00:00:45	58%	28%
/L190/sezione/show/ - Altri	194	179	00:01:03	42%	44%
/L190/?idSezione=36&id=&sort=&activePage=&a	104	91	00:00:44	5%	4%
/L190/?idSezione=13&id=&sort=&activePage=&a	82	75	00:00:33	66%	69%
/L190/?idSezione=&activePage=&search=	104	64	00:00:11	0%	23%
/L190/?idSezione=10&id=&sort=&activePage=&a	55	45	00:00:33	0%	7%
/L190/?idSezione=12&id=&sort=&activePage=&a	56	44	00:00:15	100%	9%
/L190/?idSezione=9&id=&sort=&activePage=&am	43	37	00:00:05	0%	0%
/L190/?idSezione=811&id=&sort=&activePage=&	46	36	00:00:19	0%	17%
/L190/?idSezione=2751&id=&sort=&activePage=	31	29	00:00:06	0%	3%
/L190/?idSezione=166434&id=&sort=&activePag	48	27	00:00:27	40%	37%
/L190/?idSezione=17&id=&sort=&activePage=&a	34	23	00:00:44	33%	13%
/L190/?idSezione=45&id=&sort=&activePage=&a	31	23	00:00:29	100%	35%
/L190/?idSezione=166432&id=&sort=&activePag	31	21	00:00:37	100%	14%
/L190/?idSezione=26&id=&sort=&activePage=&a	23	20	00:00:08	0%	5%
/L190/sezione/show/110201?sort=&search=&idSezio	19	19	00:02:26	38%	32%
/L190/?idSezione=1311&id=&sort=&activePage=	22	18	00:00:12	0%	6%
/L190/?idSezione=14&id=&sort=&activePage=&a	19	17	00:00:04	0%	6%
/L190/?idSezione=2349&id=&sort=&activePage=	18	17	00:00:05	0%	6%
/L190/?idSezione=321638&id=&sort=&activePag	18	17	00:00:26	69%	53%
/L190/?idSezione=31&id=&sort=&activePage=&a	18	16	00:00:11	0%	0%
/L190/?search=&idSezione=36&activePage=1&id	17	16	00:02:00	0%	25%
Altri	940	761	00:01:08	51%	30%

Pagine di entrata

URL pagina di entrata	Entrate	Rimbalzi	% rimbalzi
/L190/	270	75	28%
/L190/ - Altri	65	38	58%
/L190/sezione/show/ - Altri	31	13	42%
/L190/?idSezione=36&id=&sort=&activePage=&a	57	3	5%
/L190/?idSezione=13&id=&sort=&activePage=&a	62	41	66%
/L190/?idSezione=&activePage=&search=	0	0	0%
/L190/?idSezione=10&id=&sort=&activePage=&a	0	0	0%
/L190/?idSezione=12&id=&sort=&activePage=&a	1	1	100%
/L190/?idSezione=9&id=&sort=&activePage=&am	0	0	0%
/L190/?idSezione=811&id=&sort=&activePage=&	12	0	0%
/L190/?idSezione=2751&id=&sort=&activePage=	0	0	0%
/L190/?idSezione=166434&id=&sort=&activePag	5	2	40%
/L190/?idSezione=17&id=&sort=&activePage=&a	3	1	33%
/L190/?idSezione=45&id=&sort=&activePage=&a	3	3	100%
/L190/?idSezione=166432&id=&sort=&activePag	1	1	100%
/L190/?idSezione=26&id=&sort=&activePage=&a	0	0	0%
/L190/sezione/show/110201?sort=&search=&idSezio	13	5	38%
/L190/?idSezione=1311&id=&sort=&activePage=	0	0	0%
/L190/?idSezione=14&id=&sort=&activePage=&a	0	0	0%
/L190/?idSezione=2349&id=&sort=&activePage=	2	0	0%
/L190/?idSezione=321638&id=&sort=&activePag	13	9	69%
/L190/?idSezione=31&id=&sort=&activePage=&a	0	0	0%
/L190/?search=&idSezione=36&activePage=1&id	0	0	0%
Altri	110	56	51%

Titoli delle pagine di entrata

Titolo pagina di entrata	Entrate	Rimbalzi	% rimbalzi
Amministrazione Trasparente	277	77	28%
Amministrazione Trasparente - Atti generali	70	7	10%
Amministrazione Trasparente - Bandi di concorso	64	42	66%
Amministrazione Trasparente - Organigramma	39	21	54%
Amministrazione Trasparente - Telefono e Posta elettron	26	14	54%
Amministrazione Trasparente - Articolazione degli Uffic	12	0	0%
Amministrazione Trasparente - SETTORE III - Territorio	14	10	71%
Amministrazione Trasparente - Determinazioni e Ordinanz	20	10	50%
Amministrazione Trasparente - Estratti degli Atti	5	2	40%
Amministrazione Trasparente - SETTORE I - Affari Genera	4	2	50%
Amministrazione Trasparente - Personale	1	1	100%
Amministrazione Trasparente - Provvedimenti	4	1	25%
Amministrazione Trasparente - Trasparenza - Pubblicità	3	1	33%
Amministrazione Trasparente - Relazione di genere sulla	8	8	100%
Amministrazione Trasparente - SEGRETERIA GENERALE	2	1	50%
Amministrazione Trasparente - Tipologie di procedimento	3	0	0%
Amministrazione Trasparente - Bandi di gara e contratti	5	3	60%
Amministrazione Trasparente - Provvedimenti organi indi	7	4	57%
Amministrazione Trasparente - Anno 2023	6	6	100%
Amministrazione Trasparente - Atti di programmazione de	3	0	0%
Amministrazione Trasparente - Deliberazioni Atti Consig	4	0	0%
Amministrazione Trasparente - Determinazioni e Ordinanz	4	0	0%
Amministrazione Trasparente - PIAO - Piano Integrato di	5	3	60%
Altri	59	33	56%

Pagine di uscita

URL pagina di uscita	Uscite	Visualizzazioni uniche	% uscite
/L190/	147	319	46%
/L190/ - Altri	63	227	28%
/L190/sezione/show/ - Altri	79	179	44%
/L190/?idSezione=36&id=&sort=&activePage=&a	4	91	4%
/L190/?idSezione=13&id=&sort=&activePage=&a	52	75	69%
/L190/?idSezione=&activePage=&search=	15	64	23%
/L190/?idSezione=10&id=&sort=&activePage=&a	3	45	7%
/L190/?idSezione=12&id=&sort=&activePage=&a	4	44	9%
/L190/?idSezione=9&id=&sort=&activePage=&am	0	37	0%
/L190/?idSezione=811&id=&sort=&activePage=&	6	36	17%
/L190/?idSezione=2751&id=&sort=&activePage=	1	29	3%
/L190/?idSezione=166434&id=&sort=&activePag	10	27	37%
/L190/?idSezione=17&id=&sort=&activePage=&a	3	23	13%
/L190/?idSezione=45&id=&sort=&activePage=&a	8	23	35%
/L190/?idSezione=166432&id=&sort=&activePag	3	21	14%
/L190/?idSezione=26&id=&sort=&activePage=&a	1	20	5%
/L190/sezione/show/110201?sort=&search=&idSezio	6	19	32%
/L190/?idSezione=1311&id=&sort=&activePage=	1	18	6%
/L190/?idSezione=14&id=&sort=&activePage=&a	1	17	6%
/L190/?idSezione=2349&id=&sort=&activePage=	1	17	6%
/L190/?idSezione=321638&id=&sort=&activePag	9	17	53%
/L190/?idSezione=31&id=&sort=&activePage=&a	0	16	0%
/L190/?search=&idSezione=36&activePage=1&id	4	16	25%
Altri	227	761	30%

Titoli delle pagine di uscita

Titolo pagina di uscita	Uscite	Visualizzazioni uniche	% uscite
Amministrazione Trasparente	259	313	83%
Amministrazione Trasparente - Atti generali	72	84	86%
Amministrazione Trasparente - Bandi di concorso	66	69	96%
Amministrazione Trasparente - Organigramma	38	54	70%
Amministrazione Trasparente - Telefono e Posta elettron	22	28	79%
Amministrazione Trasparente - Articolazione degli Uffic	11	26	42%
Amministrazione Trasparente - SETTORE III - Territorio	20	25	80%
Amministrazione Trasparente - Determinazioni e Ordinanz	18	21	86%
Amministrazione Trasparente - Estratti degli Atti	12	15	80%
Amministrazione Trasparente - SETTORE I - Affari Genera	7	14	50%
Amministrazione Trasparente - Personale	2	10	20%
Amministrazione Trasparente - Provvedimenti	2	9	22%
Amministrazione Trasparente - Trasparenza - Pubblicità	3	9	33%
Amministrazione Trasparente - Organizzazione	1	8	13%
Amministrazione Trasparente - Relazione di genere sulla	8	8	100%
Amministrazione Trasparente - SEGRETERIA GENERALE	2	8	25%
Amministrazione Trasparente - Tipologie di procedimento	4	8	50%
Amministrazione Trasparente - Bandi di gara e contratti	4	7	57%
Amministrazione Trasparente - Provvedimenti organi indi	5	7	71%
Amministrazione Trasparente - Altri contenuti	2	6	33%
Amministrazione Trasparente - Anno 2023	6	6	100%
Amministrazione Trasparente - Atti di programmazione de	3	6	50%
Amministrazione Trasparente - Deliberazioni Atti Consig	3	6	50%
Altri	76	113	67%

Titoli delle pagine

Titolo pagina	Visualizzazioni pagina	Visualizzazioni uniche	Tempo medio sulla pagina	% rimbalzi	% uscite
Amministrazione Trasparente	424	313	00:02:41	28%	83%
Nome pagina non definita	1.329	287	00:00:00	0%	0%
Amministrazione Trasparente - Atti generali	126	84	00:02:58	10%	86%
Amministrazione Trasparente - Bandi di concorso	89	69	00:01:03	66%	96%
Amministrazione Trasparente - Organigramma	63	54	00:01:21	54%	70%
Amministrazione Trasparente - Telefono e Posta elettron	35	28	00:03:12	54%	79%
Amministrazione Trasparente - Articolazione degli Uffic	31	26	00:03:17	0%	42%
Amministrazione Trasparente - SETTORE III - Territorio	128	25	00:00:31	71%	80%
Amministrazione Trasparente - Determinazioni e Ordinanz	38	21	00:01:19	50%	86%
Amministrazione Trasparente - Estratti degli Atti	18	15	00:03:09	40%	80%
Amministrazione Trasparente - SETTORE I - Affari Genera	23	14	00:00:30	50%	50%
Amministrazione Trasparente - Personale	18	10	00:00:10	100%	20%
Amministrazione Trasparente - Provvedimenti	12	9	00:02:31	25%	22%
Amministrazione Trasparente - Trasparenza - Pubblicità	12	9	00:00:33	33%	33%
Amministrazione Trasparente - Organizzazione	9	8	00:03:05	0%	13%
Amministrazione Trasparente - Relazione di genere sulla	8	8	00:00:00	100%	100%
Amministrazione Trasparente - SEGRETERIA GENERALE	9	8	00:00:13	50%	25%
Amministrazione Trasparente - Tipologie di procedimento	13	8	00:01:15	0%	50%
Amministrazione Trasparente - Bandi di gara e contratti	7	7	00:00:51	60%	57%
Amministrazione Trasparente - Provvedimenti organi indi	7	7	00:00:39	57%	71%
Amministrazione Trasparente - Altri contenuti	6	6	00:03:39	0%	33%
Amministrazione Trasparente - Anno 2023	6	6	00:00:00	100%	100%
Amministrazione Trasparente - Atti di programmazione de	10	6	00:01:51	0%	50%
Altri	280	155	00:01:16	50%	51%

Parole Chiave di Ricerca sul Sito

Non c'è nessun dato in questo report.

Pagine risultanti da una Ricerca sul Sito

Non c'è nessun dato in questo report.

Titoli Pagina risultanti da una Ricerca sul Sito

Non c'è nessun dato in questo report.

Categorie di Ricerca

Non c'è nessun dato in questo report.

Outlinks (link esterni)

Link in Uscita Cliccato	Click Unici	Click
provincia-enna.acquistitelematici.it/	6	9
www.provincia.enna.it/pagina136685_figure-responsabili-consulentipubblici.dfp.gov.it/	4	4
enna.iswebcloud.it/index.php?id_sezione=134395	3	4
amministrazionetrasparente.regione.sicilia.it/node?uuid	2	2
enna.iswebcloud.it/pagina133840_piano-territoriale-prov	2	2
enna.iswebcloud.it/pagina133952_procedure-gare-su-mepa	2	2
enna.iswebcloud.it/pagina134015_gare-e-appalti.html	2	2
enna.iswebcloud.it/pagina134183_attivit-e-procedimenti-form.agid.gov.it/view/bb28d2e0-0576-11f0-8cb9-c3a23b305	2	3
enna.iswebcloud.it/index.php?pagsistema=areaTematica&am	1	1
enna.iswebcloud.it/pagina134177_bandi-di-concorso.html	1	1
enna.iswebcloud.it/pagina134180_performance-ammontare-p	1	1

provincia-enna.acquistitelematici.it/adempimenti-artico	1	1
provincia-enna.portaletrasparenza.net/	1	1
provincia-enna.portaletrasparenza.net/it/dataset-xml.ht	1	1
pti.regione.sicilia.it/portal/page/portal/PIR_PORTALE/P	1	1
pti.regione.sicilia.it/portal/page/portal/PIR_PORTALE/P	1	1
www.comune.agira.en.it/it-it/amministrazione/amministra	1	1
www.normattiva.it/do/atto/caricaPdf?cdimg=23G0004400600	1	1
www.provincia.enna.it/pagina133831_whistleblowing-segna	1	1
www.provincia.enna.it/pagina134116_modulistica.html	1	1
www.provincia.enna.it/sito-precedente/amministrazione-t	1	1

Download

Non c'è nessun dato in questo report.

Categorie Evento

Non c'è nessun dato in questo report.

Azioni Evento

Non c'è nessun dato in questo report.

Nomi Evento

Non c'è nessun dato in questo report.

Nome Contenuto

Non c'è nessun dato in questo report.

Durata delle visite

Durata della visita	Visite
0-10	289
11-30	73
31-60	48
1-2 min	52
2-4 min	48
4-7 min	36
7-10 min	22
10-15 min	28
15-30 min	37
30+ min	19

Pagine per visita

Pagine per visita	Visite
1 pagina	249
2 pagine	117
3 pagine	56
4 pagine	64
5 pagine	26
6-7 pagine	41
8-10 pagine	33
11-14 pagine	35
15-20 pagine	11
21+ pagine	17

Visite per numero di visite

Visite per numero di visite	Visite	% Visite
1 visita	301	46%
2 visite	61	9%
3 visite	27	4%
4 visite	27	4%
5 visite	23	4%
6 visite	21	3%
7 visite	18	3%
8 visite	13	2%
9-14 visite	69	11%
15-25 visite	64	10%
26-50 visite	25	4%

51-100 visite	0	0%
101-200 visite	0	0%
201+ visite	0	0%

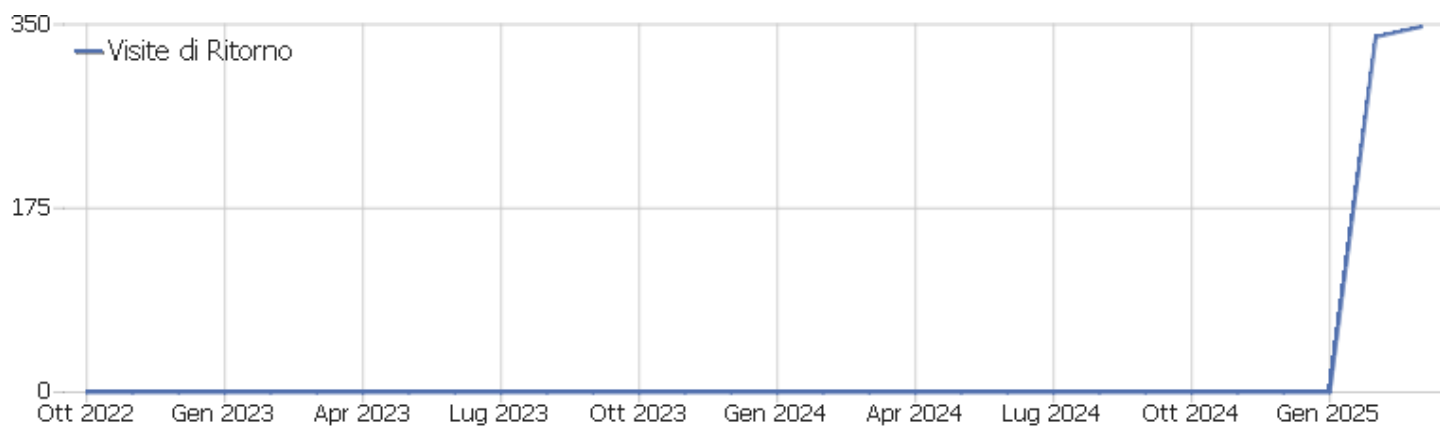
Visite per giorni dall'ultima visita

Giorni trascorsi dall'ultima visita

Visite

Giorni trascorsi dall'ultima visita	Visite
Nuove visite	301
0 giorni	102
1 giorno	35
2 giorni	29
3 giorni	27
4 giorni	16
5 giorni	12
6 giorni	22
7 giorni	9
8-14 giorni	37
15-30 giorni	44
31-60 giorni	15
61-120 giorni	0
121-364 giorni	0
365+ giorni	0

Visite di Ritorno






Nome	Valore
Nuovi visitatori unici	301
Nuovi Utenti	0
Nuove Visite	301
Azioni per Nuove Visite	928
Max_actions_new	26
Percentuale di Rimbalzi per le Nuove Visite	50%
Media Azioni per una Nuova Visita	3
Media Durata di una Nuova Visita (in sec.)	00:02:16
Visitatori unici di ritorno	129
Utenti di Ritorno	0
Visite di Ritorno	348
Azioni eseguite dalle Visite di Ritorno	1.819
Numero massimo di azioni in una visita di ritorno	54
Percentuale dei rimbalzi per le Visite di Ritorno	28%
Media. Azioni per Visite di Ritorno	5
Media. Durata delle Visite di Ritorno (in sec)	00:05:29




Tutti i Canali

Referente	Visite	Azioni nel sito	Azioni per visita	Tempo medio sul sito	% rimbalzi	Tasso di conversione
www.provincia.enna.it	369	2.171	6	00:05:12	18%	0%
Parola chiave non definita	106	213	2	00:01:12	66%	0%
enna.iswebcloud.it	20	65	3	00:06:29	45%	0%
2.114.201.122	1	1	1	00:00:00	100%	0%
chatgpt.com	1	3	3	00:01:09	0%	0%
epuwe.com	1	1	1	00:00:00	100%	0%

Keywords

Parola chiave	Visite	Azioni nel sito	Azioni per visita	Tempo medio sul sito	% rimbalzi	Ricavo
 - Google	99	201	2	00:01:17	67%	0 €
 - Bing	6	11	2	00:00:11	50%	0 €
 - Yahoo!	1	1	1	00:00:00	100%	0 €

Motori di ricerca

Motore di ricerca	Visite	Azioni nel sito	Azioni per visita	Tempo medio sul sito	% rimbalzi	Ricavo
 Google - Parola chiave non definita	99	201	2	00:01:17	67%	0 €
 Bing - Parola chiave non definita	6	11	2	00:00:11	50%	0 €
 Yahoo! - Parola chiave non definita	1	1	1	00:00:00	100%	0 €

Siti web

Sito web	Visite	Azioni nel sito	Azioni per visita	Tempo medio sul sito	% rimbalzi	Ricavo
www.provincia.enna.it/index	360	2.083	6	00:04:58	18%	0 €
enna.iswebcloud.it/index	19	51	3	00:05:33	47%	0 €
www.provincia.enna.it/L190/?idSezione=26&id=&so	2	21	11	00:21:51	0%	0 €
www.provincia.enna.it/L190/backoffice/index.zul	2	9	5	00:13:28	0%	0 €
2.114.201.122/index	1	1	1	00:00:00	100%	0 €
enna.iswebcloud.it/L190/	1	14	14	00:24:04	0%	0 €
epuwe.com/index	1	1	1	00:00:00	100%	0 €
www.provincia.enna.it/L190/?idSezione=12&id=&so	1	22	22	00:12:22	0%	0 €
www.provincia.enna.it/L190/?idSezione=17&id=&so	1	4	4	00:02:53	0%	0 €
www.provincia.enna.it/L190/?idSezione=2751&id=&	1	6	6	00:01:40	0%	0 €
www.provincia.enna.it/L190/sezione/show/354872?search=&	1	15	15	00:39:34	0%	0 €
www.provincia.enna.it/SmartDesktop/jworklist.zhtml	1	11	11	00:04:47	0%	0 €

Panoramica Goal

Nessun dato per questo grafico.

Nome	Valore
Conversioni	0
Visite con Conversioni	0
Ricavo	0 €
Tasso di conversione	0%